



ข้อมูลสถิติ **F** statistics data **Y** กรมป่าไม้
Forestry
2553 * 2010



คำนำ

หนังสือข้อมูลสถิติกรมป่าไม้ ปี 2553 จัดพิมพ์เพื่อเผยแพร่ข้อมูลสถิติสำหรับไปใช้ประกอบการกำหนดนโยบาย และวางแผนพัฒนากิจการด้านป่าไม้ รวมทั้งการวิเคราะห์ วิจัยทางวิชาการ ข้อมูลในหนังสือฉบับนี้ ประกอบด้วย พื้นที่ป่าไม้ การอนุญาตต่าง ๆ สถิติการนำเข้า – ส่งออกไม้ ผลิตภัณฑ์ไม้ เป็นต้น ซึ่งรวบรวมจากรายงานผลการปฏิบัติงาน ผลการสำรวจและวิจัยของหน่วยงานต่าง ๆ ในสังกัดกรมป่าไม้ และหน่วยงานอื่น ๆ ที่เกี่ยวข้อง

สำนักแผนงานและสารสนเทศ กรมป่าไม้ หวังเป็นอย่างยิ่งว่าหนังสือข้อมูลสถิติกรมป่าไม้ ปี 2553 จะเป็นประโยชน์ต่อหน่วยงานทั้งภายในและภายนอก และหากพบข้อผิดพลาดหรือมีข้อเสนอแนะประการใด ขอให้โปรดแจ้งให้สำนักแผนงานและสารสนเทศทราบ เพื่อจะได้นำไปปรับปรุงให้ถูกต้องสมบูรณ์ในปีต่อไป และในโอกาสนี้ขอขอบคุณทุกหน่วยงานที่ได้ให้ความร่วมมือในการรวบรวมข้อมูลเพื่อใช้ประกอบการจัดทำหนังสือฉบับนี้เป็นอย่างดี

สำนักแผนงานและสารสนเทศ
กรมป่าไม้

ข้อมูลสถิติกรมป่าไม้ ปี 2553

FORESTRY STATISTICS DATA 2010

หน้า

PAGE

กราฟ

GRAPH

กราฟที่ 1	เนื้อที่ป่าของประเทศไทย ปี พ.ศ. 2516 - 2551	14
GRAPH 1	Forest Area, 1973 - 2008	
กราฟที่ 2	ป่าสงวนแห่งชาติแบ่งรายภาค จำแนกตามกฎกระทรวง	15
GRAPH 2	The National Forest region By regulation	
กราฟที่ 3	รายได้ของกรมป่าไม้ ปี พ.ศ. 2553	16
GRAPH 3	Revenue, 2010	
กราฟที่ 4	สรุปวงเงินตามแผนงบประมาณรายจ่าย จำแนกตามกิจกรรม ประจำปีงบประมาณ พ.ศ. 2553	17
GRAPH 4	Budget Plan or Item of Expense by the main event in 2010	
กราฟที่ 5	จำนวนข้าราชการ ลูกจ้างประจำ และพนักงานราชการของกรมป่าไม้ ปี พ.ศ. 2548 - พ.ศ. 2553	18
GRAPH 5	Number of Forest Officer, Permanent employees and Government employees, 2005 - 2010	
กราฟที่ 6	พื้นที่ป่าที่ได้รับการฟื้นฟูโดยกรมป่าไม้ ปีงบประมาณ พ.ศ. 2548 - 2553	19
GRAPH 6	Reforestation in 2005 - 2010	
กราฟที่ 7	สถิติคดีการกระทำผิดกฎหมายเกี่ยวกับการป่าไม้ กรมป่าไม้ ปี พ.ศ. 2553	20
GRAPH 7	Statistics of forest offenses Fiscal in 2010	

ข้อมูลสถิติกรมป่าไม้ ปี 2553

FORESTRY STATISTICS DATA 2010

หน้า

PAGE

กราฟที่ 8 จำนวนและพื้นที่ป่าชุมชนที่ได้รับการอนุมัติตั้งแต่ปีงบประมาณ พ.ศ. 2543 - พ.ศ. 2553

21

GRAPH 8 Number and Area of community forest in 2000 - 2010

กราฟที่ 9 การประเมินพื้นที่ป่าที่ถูกไฟไหม้ในปี พ.ศ. 2535 - พ.ศ. 2553

22

GRAPH 9 Assessment of forest fire, 1992 - 2010

กราฟที่ 10 โรงงานแปรรูปไม้และโรงค้าผลิตภัณฑ์ที่ได้จากไม้ พ.ศ. 2553

23

GRAPH 10 Sawmills and Wood Products Factories, 2010

กราฟที่ 11 การตรวจสอบออกหนังสือรับรองไม้ ผลิตภัณฑ์ไม้และถ่านไม้ ปีงบประมาณ พ.ศ. 2553

24

GRAPH 11 Audit certification of wood and charcoal - wood in 2010

ข้อมูลสถิติกรมป่าไม้ ปี 2553

หน้า

FORESTRY STATISTICS DATA 2010

PAGE

ตาราง

TABLE

ข้อมูลทั่วไป

INFORMATION

ตารางที่ 1	เนื้อที่ป่าของประเทศไทย ปี พ.ศ. 2516 - 2551	25
TABLE 1	Forest Area, 1973 - 2008	
ตารางที่ 2	เนื้อที่ป่าไม้ แยกรายจังหวัด พ.ศ. 2551	26
TABLE 2	Forest Land Assessment by Province in 2009	
ตารางที่ 3	ป่าสงวนแห่งชาติ จำแนกตามกฎกระทรวง	31
TABLE 3	National Forest By regulation	
ตารางที่ 4	พื้นที่ในความรับผิดชอบรายจังหวัด ปี พ.ศ. 2553	78
TABLE 4	Features area of responsibility of the Provincial Forest, 2010	
ตารางที่ 5	รายได้ของกรมป่าไม้ ปี พ.ศ.2553	82
TABLE 5	Revenue, 2010	
ตารางที่ 6	สรุปวงเงินตามแผนงบประมาณรายจ่ายประจำปีงบประมาณ พ.ศ.2553	83
TABLE 6	Budget Plan or Item of Expense in 2010	
ตารางที่ 7	งบประมาณรายจ่ายจำแนกตามแผนงานหรือหมวดรายจ่าย ปีงบประมาณ พ.ศ. 2548 - พ.ศ. 2553	86
TABLE 7	Budget Assigned to Each Budget Plan or Item of Expense, 2005 - 2010	

ข้อมูลสถิติกรมป่าไม้ ปี 2553

FORESTRY STATISTICS DATA 2010

หน้า

PAGE

ตารางที่ 8	จำนวนข้าราชการ ลูกจ้างประจำ และพนักงานราชการของกรมป่าไม้ ปี พ.ศ. 2548 - พ.ศ. 2553	87
TABLE 8	Number of Forest Officer,Permanent employees and Government employees, 2005 - 2010	
ตารางที่ 9	พื้นที่ป่าที่ได้รับการฟื้นฟูโดยกรมป่าไม้ ปีงบประมาณ พ.ศ. 2548 - พ.ศ. 2553	88
TABLE 9	Reforestation in 2005 - 2010	
ตารางที่ 10	สถิติคดีการกระทำผิดกฎหมายเกี่ยวกับการป่าไม้ กรมป่าไม้ ปี พ.ศ. 2553	89
TABLE 10	Statistics of forest offenses Fiscal in 2010	
ตารางที่ 11	จำนวนและพื้นที่ป่าชุมชนที่ได้รับการอนุมัติตั้งแต่ปีงบประมาณ พ.ศ. 2543 - พ.ศ. 2553	90
TABLE 11	Number and Area of community forest in 2000 - 2010	
ตารางที่ 12	ที่พักสงฆ์ตามโครงการ "พุทธอุทยาน" พระสงฆ์ร่วมอนุรักษ์และฟื้นฟูป่าไม้ ปี พ.ศ. 2553	91
TABLE 12	Monks of the "Buddha Park" Conservation and restoration of forest monks, 2010	
ตารางที่ 13	การประเมินพื้นที่ป่าที่ถูกไฟไหม้ในปี พ.ศ. 2535 - พ.ศ. 2553	92
TABLE 13	Assessment of forest fire, 1992 - 2010	
ตารางที่ 14	การเกิดไฟไหม้ป่า ปีงบประมาณ พ.ศ. 2553	93
TABLE 14	The fiscalforest fire in 2010	

อุตสาหกรรมไม้

WOOD INDUSTRY

ตารางที่ 15	โรงงานแปรรูปไม้และโรงค้ำผลิตภัณฑ์ที่ได้จากไม้ ปี พ.ศ. 2553	94
TABLE 15	Sawmills and Wood Products Factories, 2010	

ข้อมูลสถิติกรมป่าไม้ ปี 2553

หน้า

FORESTRY STATISTICS DATA 2010

PAGE

ตารางที่ 16	การอนุญาตตาม พ.ร.บ.เลื่อยโซ่ยนต์ พุทธศักราช 2545 ปีงบประมาณ พ.ศ. 2553	95
TABLE 16	Permission data Chain saw (2002) in 2010	
ตารางที่ 17	การตรวจสอบออกหนังสือรับรองไม้ ผลิตภัณฑ์ไม้และถ่านไม้ ปีงบประมาณ พ.ศ. 2553	96
TABLE 17	Audit certification of wood and charcoal - wood in 2010	
ตารางที่ 18	การอนุญาตใช้ประโยชน์พื้นที่ป่า ปีงบประมาณ พ.ศ. 2553	97
TABLE 18	Authorized use of forests fiscal in 2010	

การนำเข้าและส่งออก

IMPORTS AND EXPORTS

ตารางที่ 19	ผลิตภัณฑ์ไม้นำเข้าและส่งออก ปี พ.ศ. 2553	98
TABLE 19	Imports and Exports of Wood Products, 2010	
ตารางที่ 20	ไม้ท่อนและไม้แปรรูปนำเข้า แยกรายชนิด ปี พ.ศ. 2553	99
TABLE 20	Logs and Sawn-timber Imports by Species, 2010	
ตารางที่ 21	ไม้ท่อนและไม้แปรรูปส่งออก แยกรายชนิด ปี พ.ศ. 2553	101
TABLE 21	Logs and Sawn-timber Exports by Species, 2010	
ตารางที่ 22	ไม้ท่อนและไม้แปรรูปนำเข้า แยกรายประเทศต้นทาง ปี พ.ศ. 2553	102
TABLE 22	Logs and Sawn-timber Imports by Origin, 2010	
ตารางที่ 23	ไม้ท่อนและไม้แปรรูปส่งออก แยกรายประเทศปลายทาง ปี พ.ศ. 2553	105
TABLE 23	Logs and Sawn-timber Exports by Destination, 2010	

ข้อมูลสถิติกรมป่าไม้ ปี 2553

FORESTRY STATISTICS DATA 2010

หน้า

PAGE

ตารางที่ 24	ประเทศผู้ผลิตไม้ซุงเพื่อการแปรรูปและเพื่อการผลิตไม้บาง รายใหญ่ ปี พ.ศ. 2547 - 2551	106
TABLE 24	Major Producing Countries of Sawlogs and Veneer Logs, 2004 - 2008	
ตารางที่ 25	ประเทศผู้ผลิตไม้แปรรูป รายใหญ่ ปี พ.ศ. 2547 - 2551	113
TABLE 25	Major Producing Countries of Sawnwood, 2004 - 2008	
ตารางที่ 26	ประเทศผู้ผลิตไม้อัด รายใหญ่ ปี พ.ศ. 2547 - 2551	120
TABLE 26	Major Producing Countries of Plywood, 2004 - 2008	
ตารางที่ 27	ประเทศผู้ผลิตไม้บาง รายใหญ่ ปี พ.ศ. 2547 - 2551	125
TABLE 27	Major Producing Countries of Veneer Sheets, 2004 - 2008	
ตารางที่ 28	ประเทศผู้ผลิตแผ่นขึ้นไม้อัด รายใหญ่ ปี พ.ศ. 2547 - 2551	129
TABLE 28	Major Producing Countries of Particle Board, 2004 - 2008	
ตารางที่ 29	ประเทศผู้ผลิตแผ่นใยไม้อัด รายใหญ่ ปี พ.ศ. 2547 - 2551	133
TABLE 29	Major Producing Countries of Fiberboard, 2004 - 2008	
ตารางที่ 30	ประเทศผู้ผลิตเยื่อไม้ รายใหญ่ ปี พ.ศ. 2547 - 2551	136
TABLE 30	Major Producing Countries of Wood Pulp, 2004 - 2008	
ตารางที่ 31	ประเทศผู้ผลิตกระดาษหนังสือพิมพ์ รายใหญ่ ปี พ.ศ. 2547 - 2551	139
TABLE 31	Major Producing Countries of Newsprint, 2004 - 2008	
ตารางที่ 32	ประเทศผู้ผลิตกระดาษและเยื่อกระดาษที่ไม่ใช่หนังสือพิมพ์ รายใหญ่ ปี พ.ศ. 2547 - 2551	142
TABLE 32	Major Producing Countries of Paper and Paperboard other than Newsprint, 2004 - 2008	

ข้อมูลสถิติกรมป่าไม้ ปี 2553

FORESTRY STATISTICS DATA 2010

	หน้า
	PAGE
ตารางที่ 33 ประเทศผู้นำเข้าและส่งออกไม้ซุงประเภทไม้สนเพื่อการอุตสาหกรรม รายใหญ่ ปี พ.ศ. 2550	147
TABLE 33 Major Importers and Exporters of Industrial Roundwood (Coniferous), 2007	
ตารางที่ 34 ประเทศผู้นำเข้าและส่งออกไม้ซุงประเภทไม้สนเพื่อการอุตสาหกรรม รายใหญ่ ปี พ.ศ. 2551	148
TABLE 34 Major Importers and Exporters of Industrial Roundwood (Coniferous), 2008	
ตารางที่ 35 ประเทศผู้นำเข้าและส่งออกไม้ซุงประเภทไม้สนเพื่อการอุตสาหกรรม รายใหญ่ ปี พ.ศ. 2550	149
TABLE 35 Major Importers and Exporters of Industrial Roundwood (Coniferous), 2007	
ตารางที่ 36 ประเทศผู้นำเข้าและส่งออกไม้ท่อนประเภทที่มิใช่ไม้สนเพื่อการอุตสาหกรรม รายใหญ่ ปี พ.ศ. 2551	150
TABLE 36 Major Importers and Exporters of Industrial Roundwood (Non-Coniferous), 2008	
ตารางที่ 37 ประเทศผู้นำเข้าและส่งออกไม้ซุงประเภทไม้อื่น ๆ ที่มิใช่ไม้สนแถบเขตร้อนอื่น ๆ	151
TABLE 37 Major Importers and Exporters of Industrial Roundwood of Origin Other Than Tropical (Non-Coniferous), 2007	
ตารางที่ 38 ประเทศผู้นำเข้าและส่งออกไม้ซุงประเภทไม้อื่น ๆ ที่มิใช่ไม้สนแถบเขตร้อนอื่น ๆ นอกเหนือจากเขตร้อนเพื่อการอุตสาหกรรม รายใหญ่ ปี พ.ศ. 2551	152
TABLE 38 Major Importers and Exporters of Industrial Roundwood of Origin Other Than Tropical (Non-Coniferous), 2008	
ตารางที่ 39 ประเทศผู้นำเข้าและส่งออกไม้แปรรูปประเภทไม้สน รายใหญ่ ปี พ.ศ. 2550	153
TABLE 39 Major Importers and Exporters of Sawnwood (Coniferous), 2007	

ข้อมูลสถิติกรมป่าไม้ ปี 2553

FORESTRY STATISTICS DATA 2010

หน้า

PAGE

ตารางที่ 40	ประเทศผู้นำเข้าและส่งออกไม้แปรรูปประเภทไม้สน รายใหญ่ ปี พ.ศ. 2551	154
TABLE 40	Major Importers and Exporters of Sawnwood (Coniferous), 2008	
ตารางที่ 41	ประเทศผู้นำเข้าและส่งออกไม้แปรรูปประเภทไม้อื่น ๆ ที่มีใช้ไม้สน รายใหญ่ ปี พ.ศ. 2550	155
TABLE 41	Major Importers and Exporters of Sawnwood (Non-coniferous), 2007	
ตารางที่ 42	ประเทศผู้นำเข้าและส่งออกไม้แปรรูปประเภทไม้อื่น ๆ ที่มีใช้ไม้สน รายใหญ่ ปี พ.ศ. 2551	156
TABLE 42	Major Importers and Exporters of Sawnwood (Non-coniferous), 2008	
ตารางที่ 43	ประเทศผู้นำเข้าและส่งออกชิ้นไม้สับ รายใหญ่ ปี พ.ศ. 2550	157
TABLE 43	Major Importers and Exporters of Wood Chips and Particles, 2007	
ตารางที่ 44	ประเทศผู้นำเข้าและส่งออกชิ้นไม้สับ รายใหญ่ ปี พ.ศ. 2551	158
TABLE 44	Major Importers and Exporters of Wood Chips and Particles, 2008	
ตารางที่ 45	ประเทศผู้นำเข้าและส่งออกไม้บาง รายใหญ่ ปี พ.ศ. 2550	159
TABLE 45	Major Importers and Exporters of Veneer Sheets, 2007	
ตารางที่ 46	ประเทศผู้นำเข้าและส่งออกไม้บาง รายใหญ่ ปี พ.ศ. 2551	160
TABLE 46	Major Importers and Exporters of Veneer Sheets, 2008	
ตารางที่ 47	ประเทศผู้นำเข้าและส่งออกไม้อัด รายใหญ่ ปี พ.ศ. 2550	161
TABLE 47	Major Importers and Exporters of Plywood, 2007	
ตารางที่ 48	ประเทศผู้นำเข้าและส่งออกไม้อัด รายใหญ่ ปี พ.ศ. 2551	162
TABLE 48	Major Importers and Exporters of Plywood, 2008	

ข้อมูลสถิติกรมป่าไม้ ปี 2553

หน้า

FORESTRY STATISTICS DATA 2010

PAGE

ตารางที่ 49	ประเทศผู้นำเข้าและส่งออกแผ่นขึ้นไม้อัด รายใหญ่ ปี พ.ศ. 2550	163
TABLE 49	Major Importers and Exporters of Particle Board, 2007	
ตารางที่ 50	ประเทศผู้นำเข้าและส่งออกแผ่นขึ้นไม้อัด รายใหญ่ ปี พ.ศ. 2551	164
TABLE 50	Major Importers and Exporters of Particle Board, 2008	
ตารางที่ 51	ประเทศผู้นำเข้าและส่งออกแผ่นใยไม้อัด รายใหญ่ ปี พ.ศ. 2550	165
TABLE 51	Major Importers and Exporters of Fibreboard, 2007	
ตารางที่ 52	ประเทศผู้นำเข้าและส่งออกแผ่นใยไม้อัด รายใหญ่ ปี พ.ศ. 2551	166
TABLE 52	Major Importers and Exporters of Fibreboard, 2008	
ตารางที่ 53	ประเทศผู้นำเข้าและส่งออกเยื่อไม้ รายใหญ่ ปี พ.ศ. 2550	167
TABLE 53	Major Importers and Exporters of Woodpulp, 2007	
ตารางที่ 54	ประเทศผู้นำเข้าและส่งออกเยื่อไม้ รายใหญ่ ปี พ.ศ. 2551	168
TABLE 54	Major Importers and Exporters of Woodpulp, 2008	
ตารางที่ 55	ประเทศผู้นำเข้าและส่งออกกระดาษหนังสือพิมพ์ รายใหญ่ ปี พ.ศ. 2550	169
TABLE 55	Major Importers and Exporters of Newsprint, 2007	
ตารางที่ 56	ประเทศผู้นำเข้าและส่งออกกระดาษหนังสือพิมพ์ รายใหญ่ ปี พ.ศ. 2551	170
TABLE 56	Major Importers and Exporters of Newsprint, 2008	
ตารางที่ 57	ประเทศผู้นำเข้าและส่งออกกระดาษและเยื่อกระดาษที่ไม่ใช่หนังสือพิมพ์ รายใหญ่ ปี พ.ศ. 2550	171
TABLE 57	Major Importers and Exporters of Paper and Paperboard other than Newsprint, 2007	

ข้อมูลสถิติกรมป่าไม้ ปี 2553

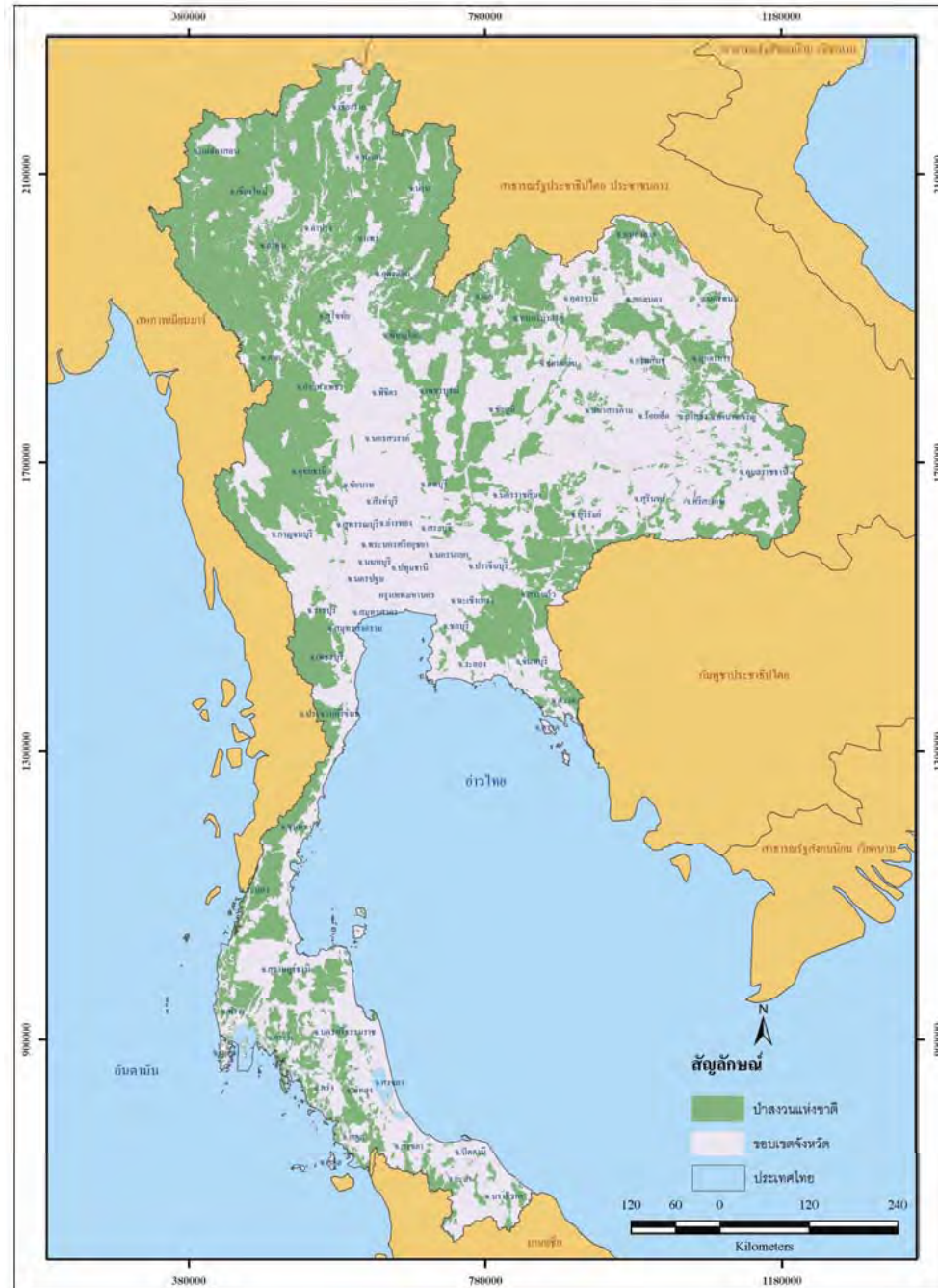
FORESTRY STATISTICS DATA 2010

หน้า

PAGE

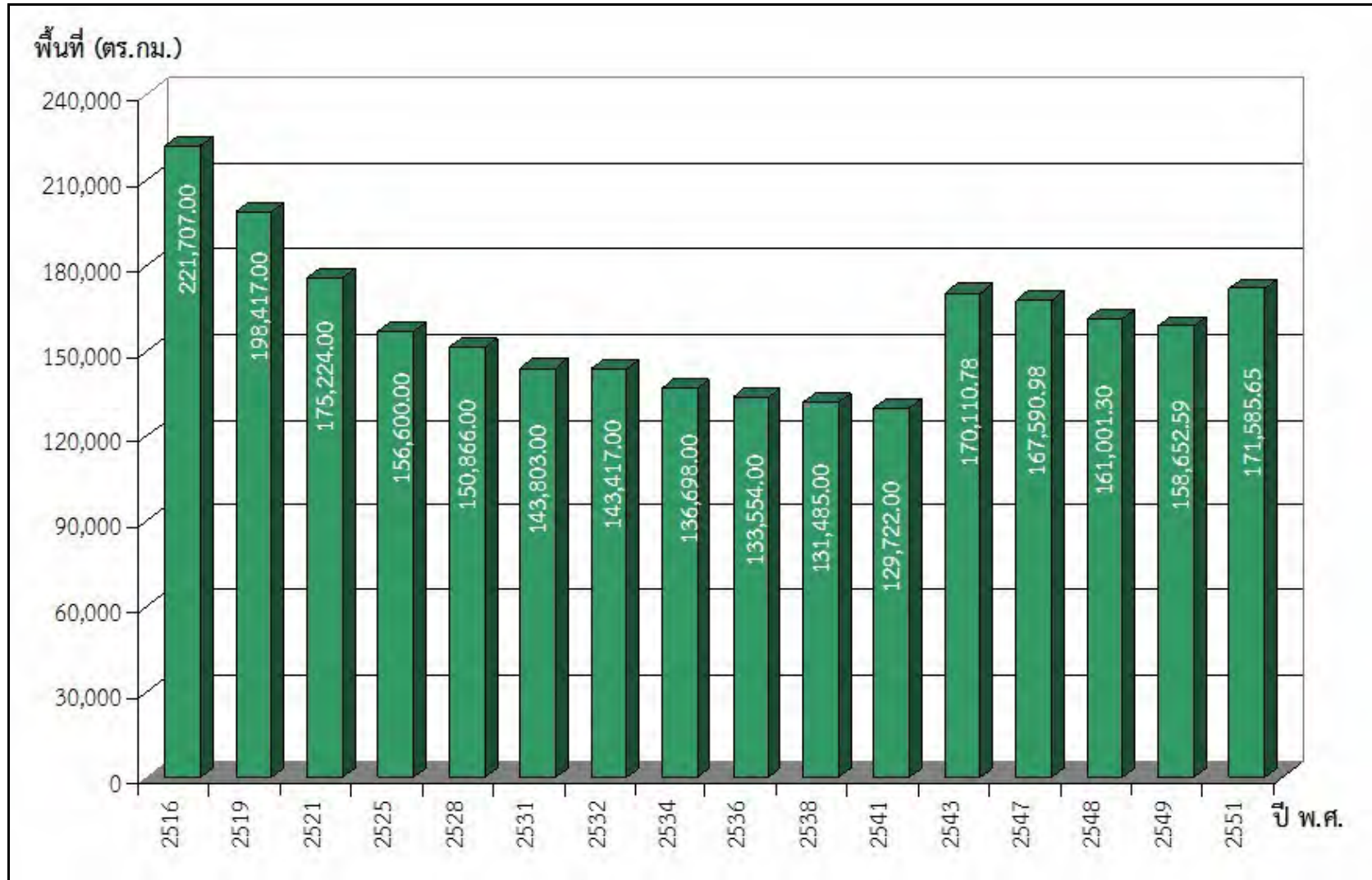
ตารางที่ 58	ประเทศผู้นำเข้าและส่งออกกระดาษและเยื่อกระดาษที่ไม่ใช่หนังสือพิมพ์ รายใหญ่ ปี พ.ศ. 2551	172
TABLE 58	Major Importers and Exporters of Paper and Paperboard other than Newsprint, 2008	
ตารางที่ 59	ประเทศผู้นำเข้าและส่งออกผลิตภัณฑ์ไม้ รายใหญ่ ปี พ.ศ. 2550	173
TABLE 59	Major Importers and Exporters of Forest Products, 2007	
ตารางที่ 60	ประเทศผู้นำเข้าและส่งออกผลิตภัณฑ์ไม้ รายใหญ่ ปี พ.ศ. 2551	174
TABLE 60	Major Importers and Exporters of Forest Products, 2008	

แผนที่แสดงพื้นที่ป่าสงวนแห่งชาติ



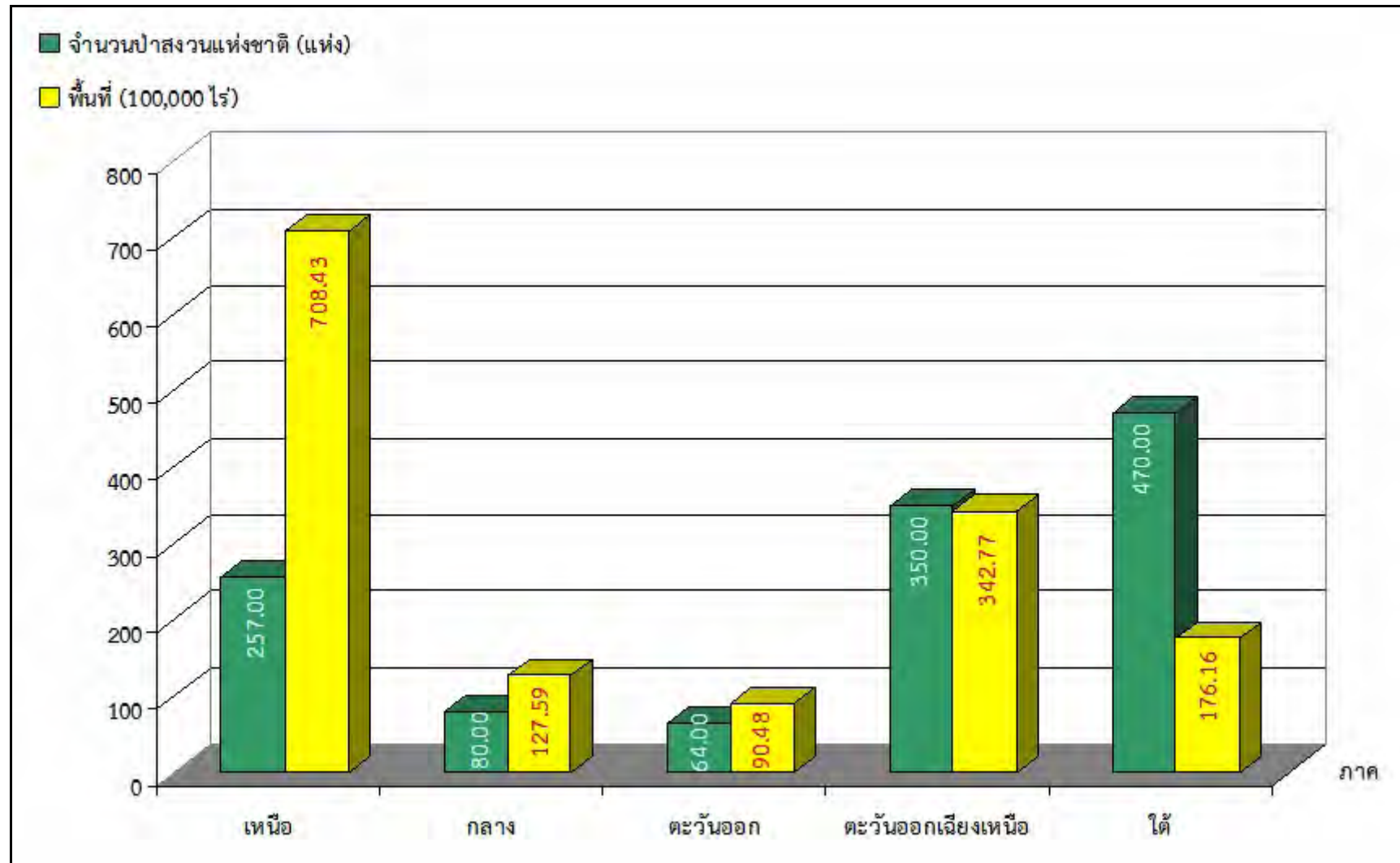
กราฟที่ 1 เนื้อที่ป่าของประเทศไทย ปี พ.ศ. 2516 - 2551

GRAPH 1 Forest Area, 1973 - 2008



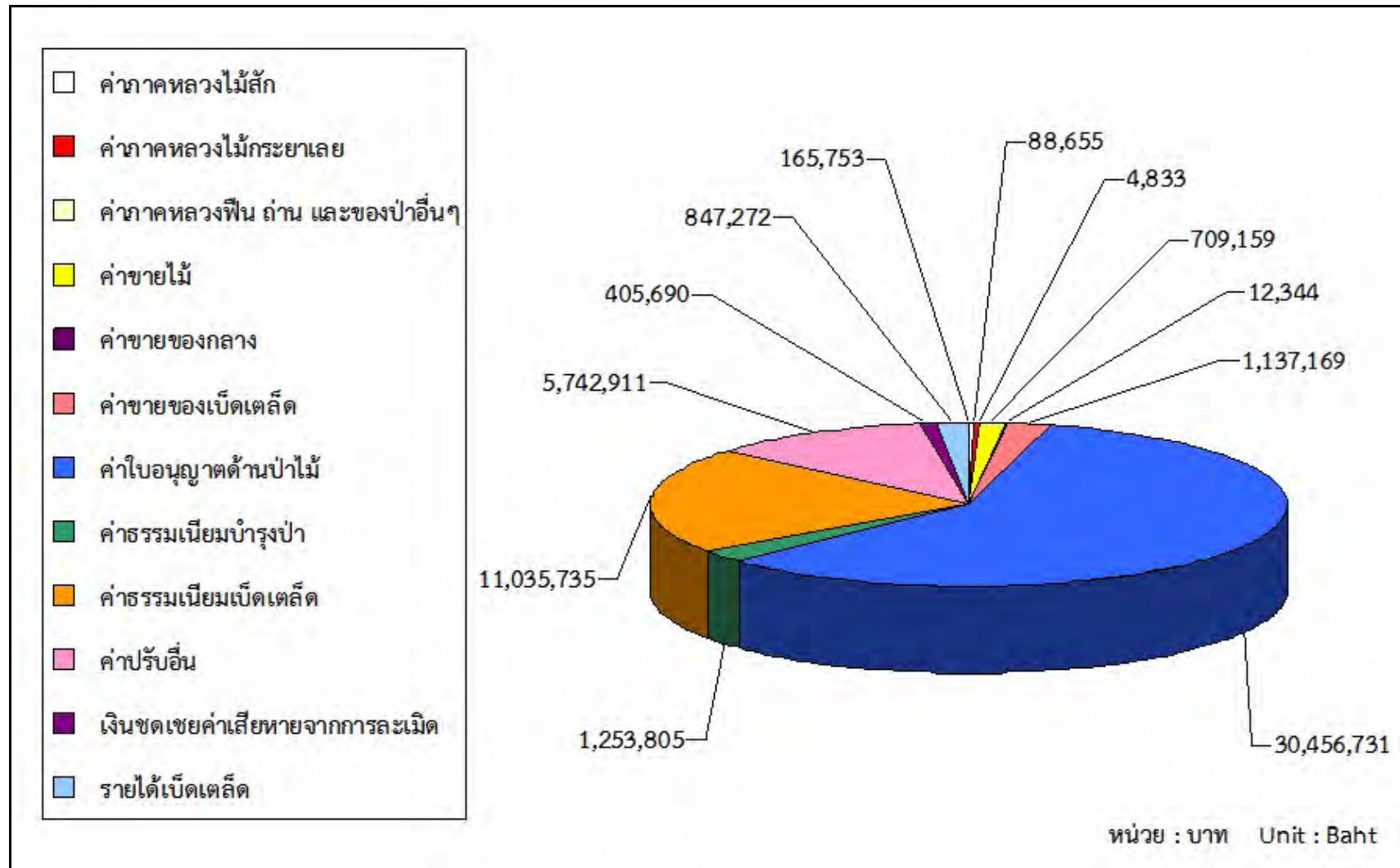
กราฟที่ 2 ป่าสงวนแห่งชาติแบ่งรายภาค จำแนกตามกฎกระทรวง

GRAPH 2 The National Forest region By regulation



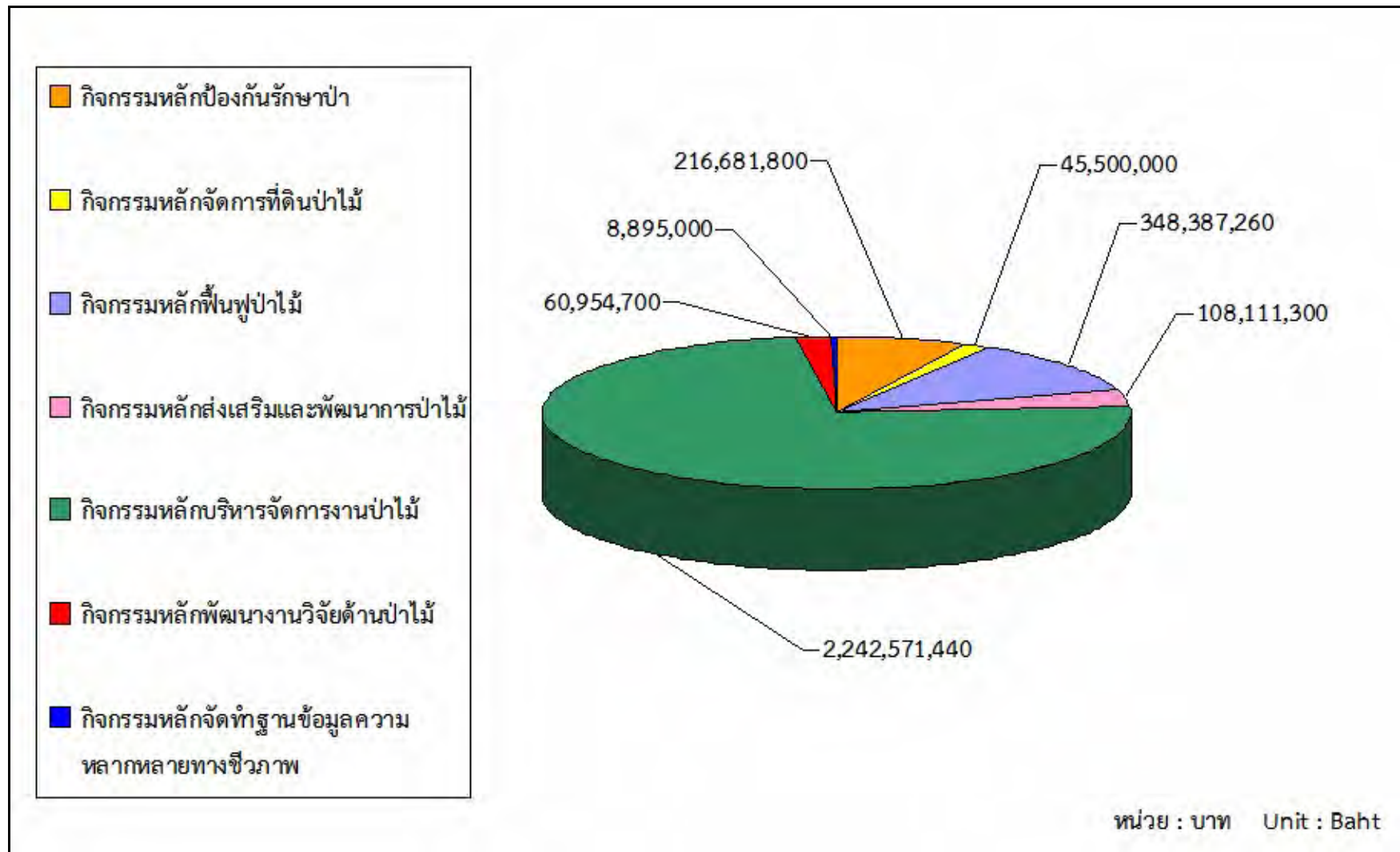
กราฟที่ 3 รายได้ของกรมป่าไม้ ปี พ.ศ. 2553

GRAPH 3 Revenue, 2010



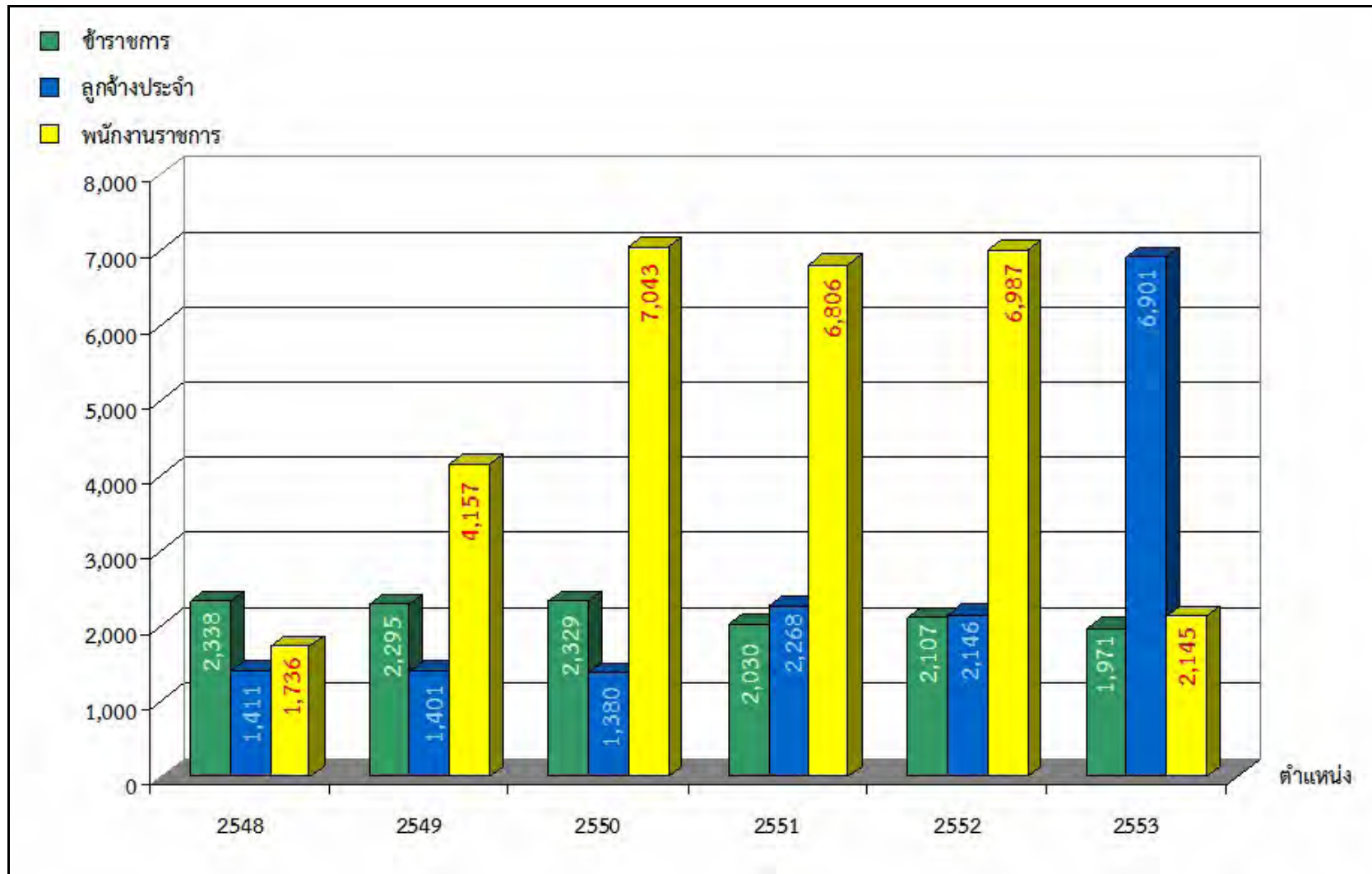
กราฟที่ 4 สรุปลงเงินตามแผนงบประมาณรายจ่าย จำแนกตามกิจกรรม ประจำปีงบประมาณ พ.ศ. 2553

GRAPH 4 Budget Plan or Item of Expense by the main event in 2010



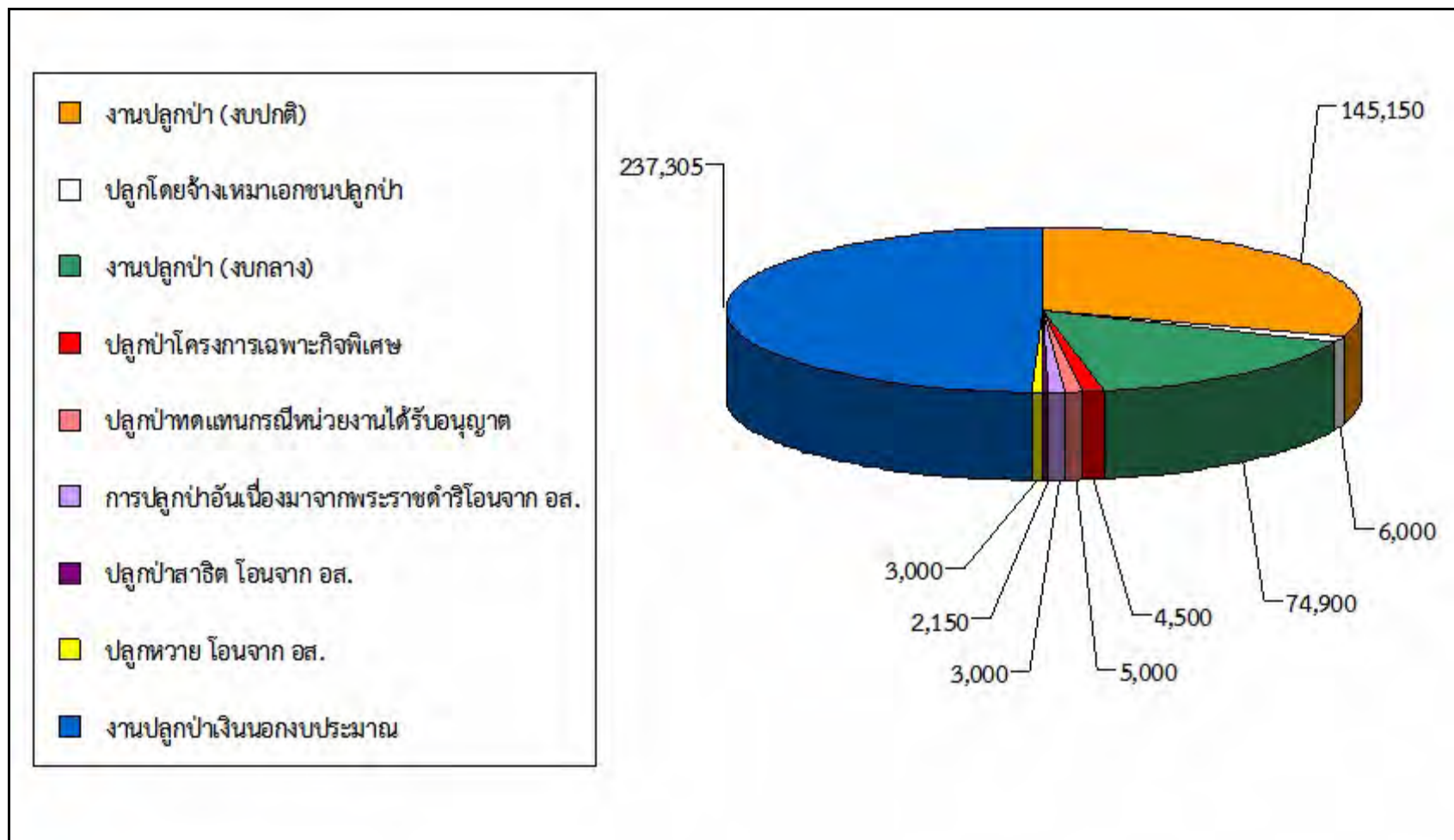
กราฟที่ 5 จำนวนข้าราชการ ลูกจ้างประจำ และพนักงานราชการของกรมป่าไม้ ปี พ.ศ. 2548 - พ.ศ. 2553

GRAPH 5 Number of Forest Officer, Permanent employees and Government employees, 2005 - 2010



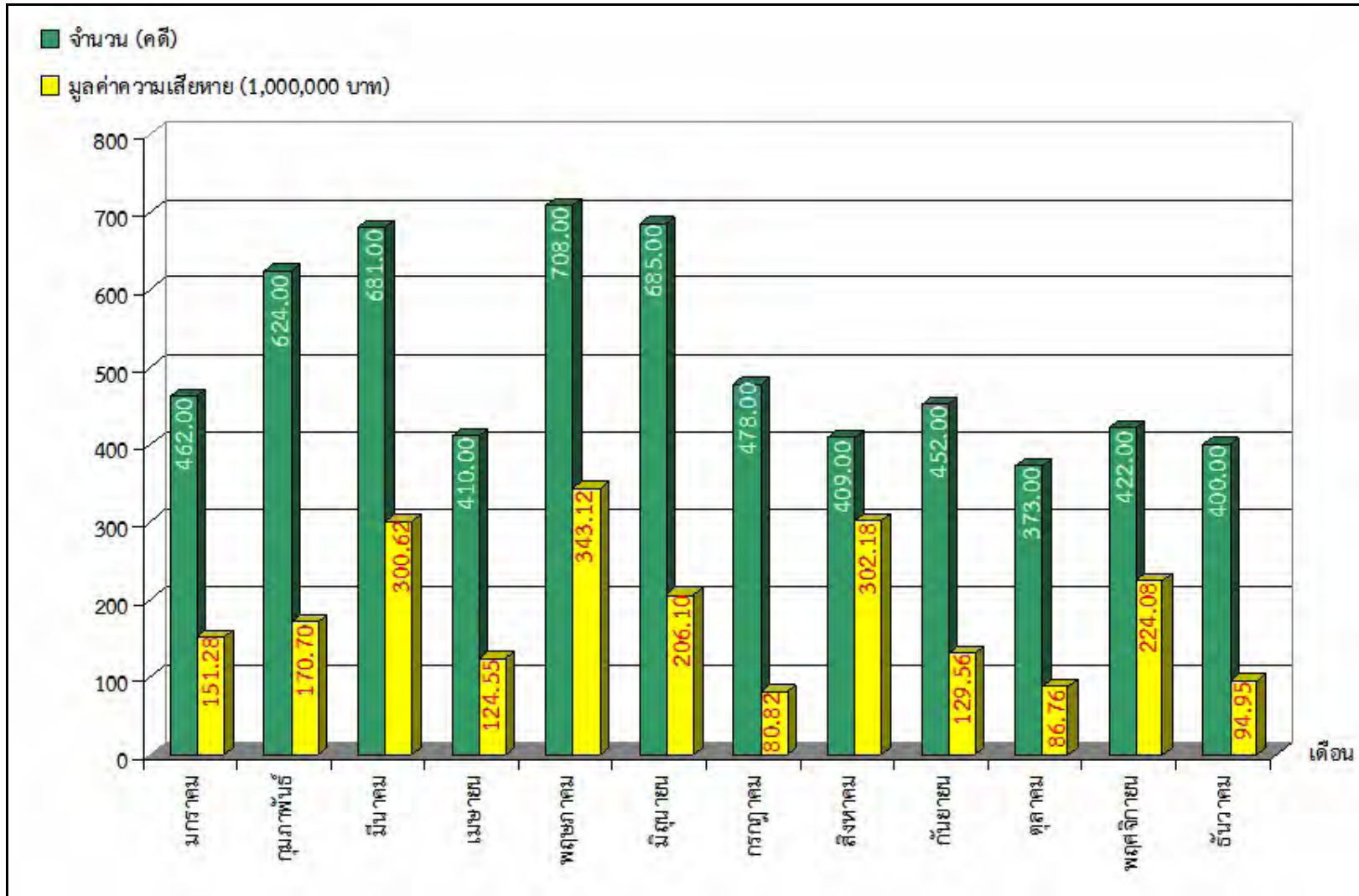
กราฟที่ 6 พื้นที่ป่าที่ได้รับการฟื้นฟูโดยกรมป่าไม้ ปีงบประมาณ พ.ศ. 2548 - 2553

GRAPH 6 Reforestation in 2005 - 2010



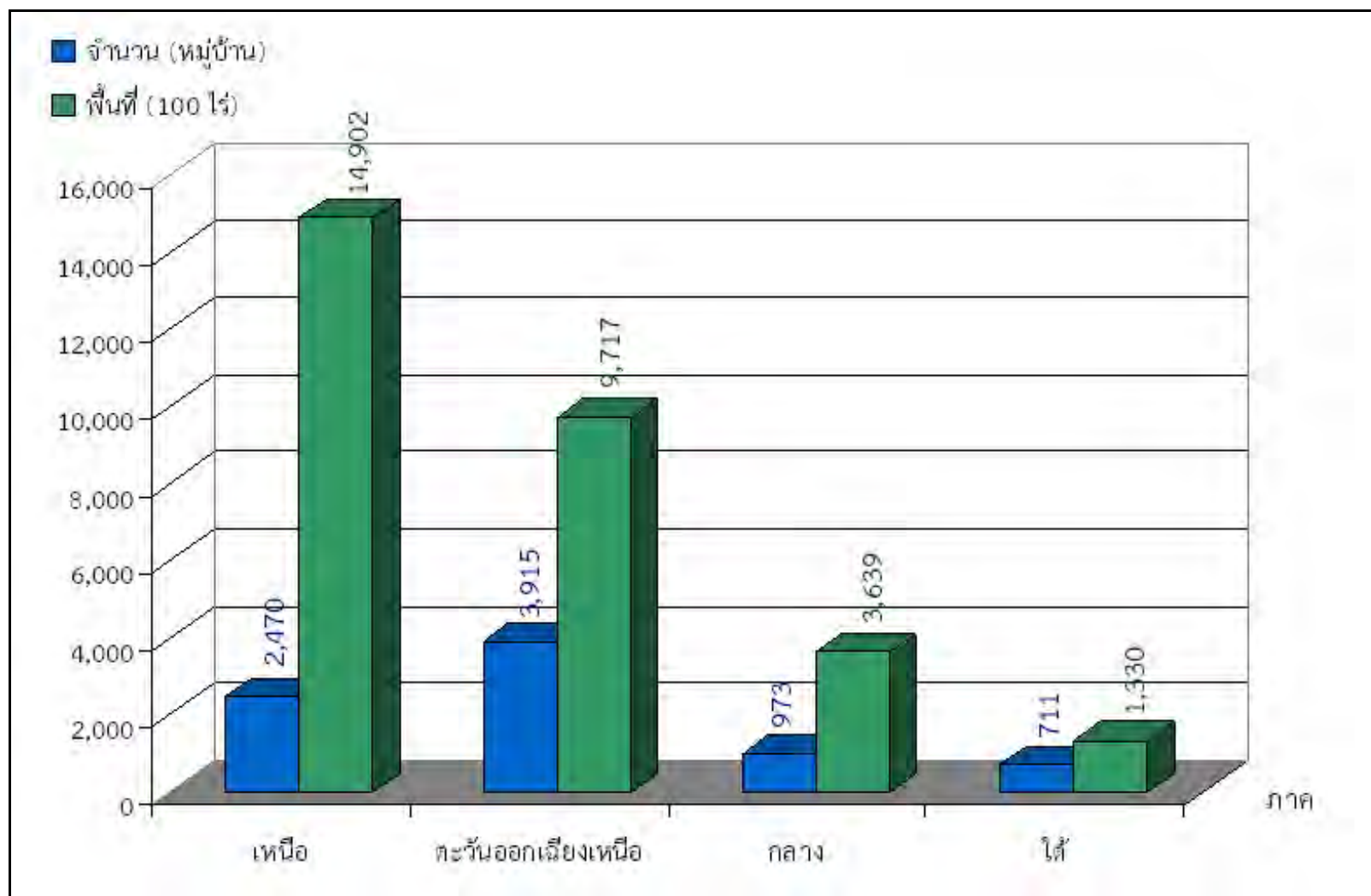
กราฟที่ 7 สถิติคดีการกระทำผิดกฎหมายเกี่ยวกับการป่าไม้ กรมป่าไม้ ปี พ.ศ. 2553

GRAPH 7 Statistics of forest offenses Fiscal in 2010



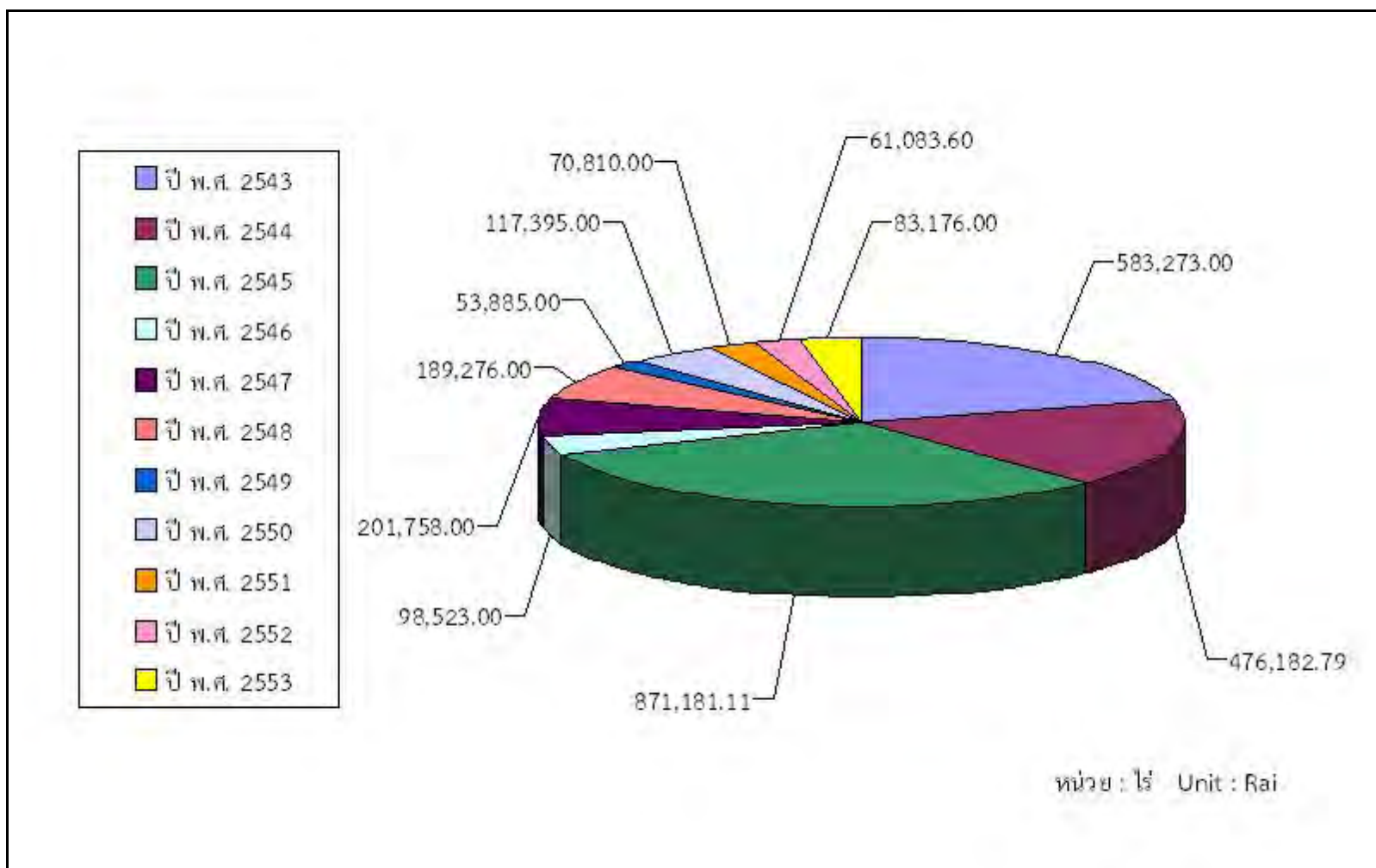
กราฟที่ 8 จำนวนและพื้นที่ป่าชุมชนที่ได้รับการอนุมัติตั้งแต่ปีงบประมาณ พ.ศ. 2543 - พ.ศ. 2553

GRAPH 8 Number and Area of community forest in 2000 – 2010



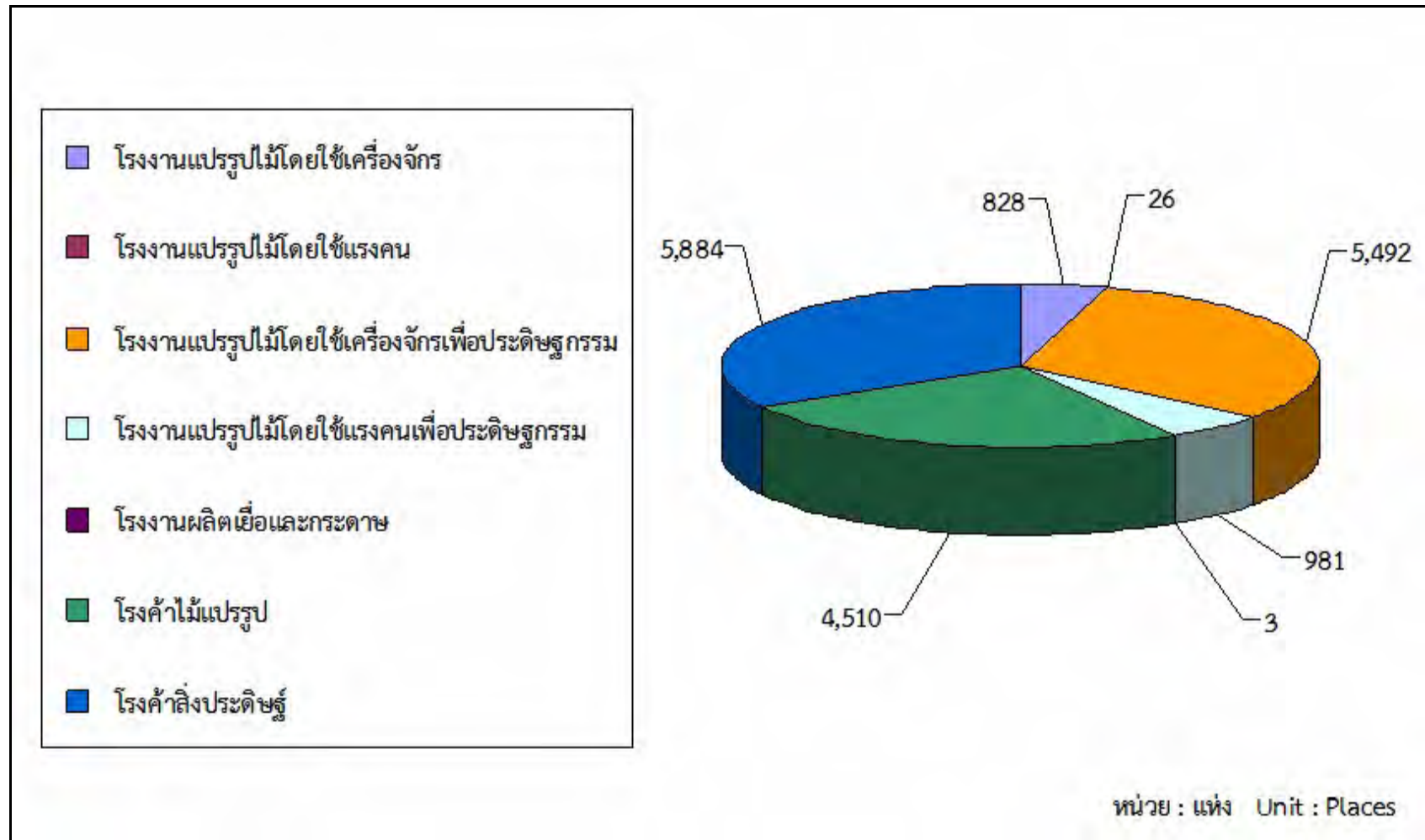
กราฟที่ 9 การประเมินพื้นที่ป่าที่ถูกไฟไหม้ในปี พ.ศ. 2535 - พ.ศ. 2553

GRAPH 9 Assessment of forest fire, 1992 - 2010



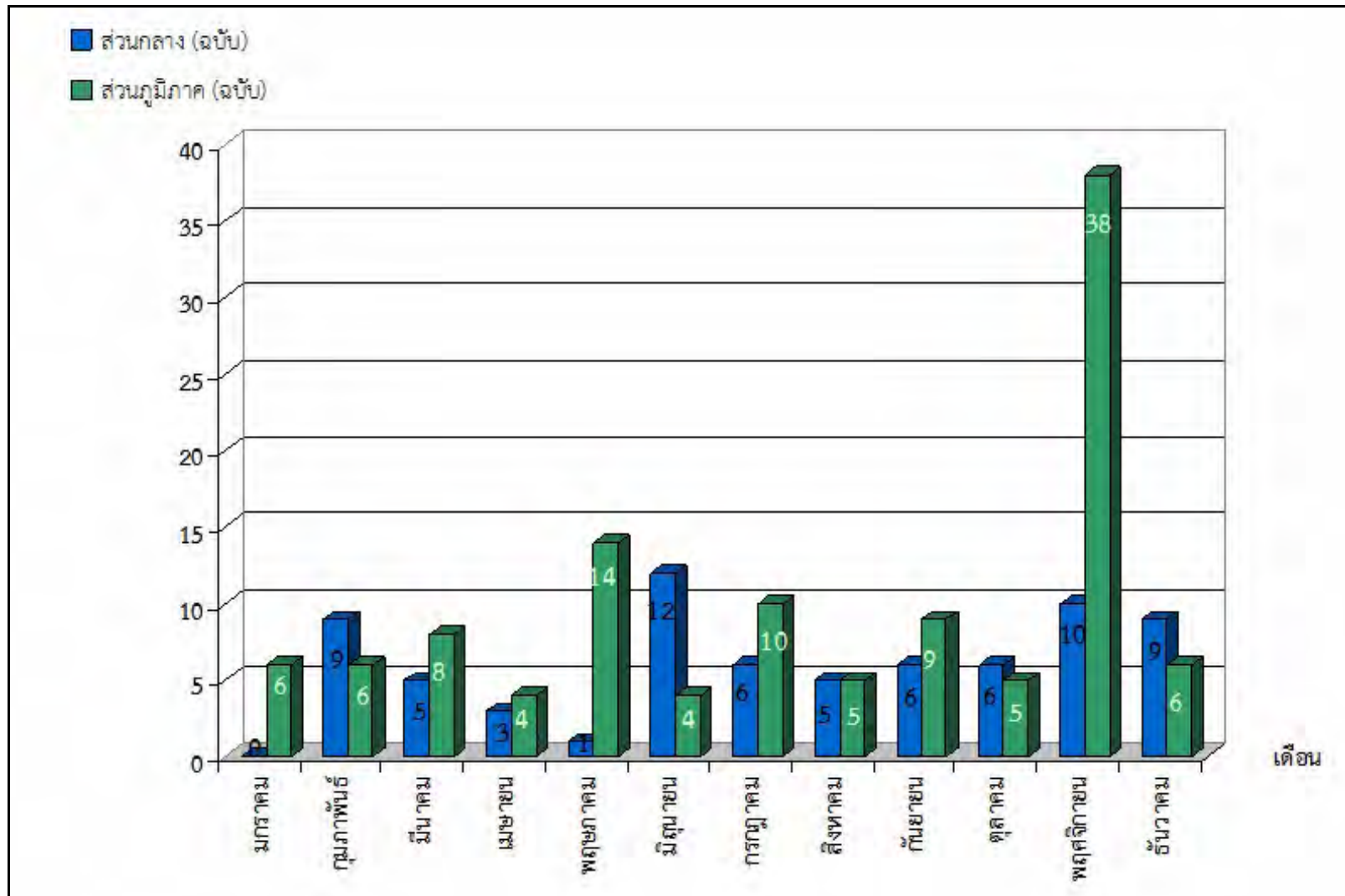
กราฟที่ 10 โรงงานแปรรูปไม้และโรงค้ำผลิตภัณฑ์ที่ได้จากไม้ พ.ศ. 2553

GRAPH 10 Sawmills and Wood Products Factories, 2010



กราฟที่ 11 การตรวจสอบออกหนังสือรับรองไม้ ผลิตภัณฑ์ไม้และถ่านไม้ ปีงบประมาณ พ.ศ. 2553

GRAPH 11 Audit certification of wood and charcoal - wood in 2010



ตารางที่ 1 เนื้อที่ป่าของประเทศไทย ปี พ.ศ. 2516 - 2551

Table 1 Forest Area, 1973 - 2008

หน่วย : ตร.กม

Unit : sq.km.

ปี พ.ศ.	ภาคเหนือ		ภาคตะวันออกเฉียงเหนือ		ภาคตะวันออก		ภาคกลาง		ภาคใต้		รวม		Year
	North		North - East		East		Central		South		Whole Kingdom		
	ตร.กม sq.km.	%	ตร.กม sq.km.	%	ตร.กม sq.km.	%	ตร.กม sq.km.	%	ตร.กม sq.km.	%	ตร.กม sq.km.	%	
2516	113,595.00	66.96	50,671.00	30.01	15,036.00	41.19	23,970.00	35.56	18,435.00	26.07	221,707.00	43.21	1973
2519	102,327.00	60.32	41,494.00	24.57	12,631.00	34.60	21,826.00	32.38	20,139.00	28.48	198,417.00	38.67	1976
2521	94,937.00	55.96	31,221.00	18.49	11,037.00	30.24	20,426.00	30.31	17,603.00	24.89	175,224.00	34.15	1978
2525	87,756.00	51.73	25,886.00	15.33	8,000.00	21.92	18,516.00	27.47	16,442.00	23.25	156,600.00	30.52	1982
2528	84,126.00	49.59	25,580.00	15.15	7,990.00	21.89	17,685.00	26.24	15,485.00	21.90	150,866.00	29.40	1985
2531	80,402.00	47.39	23,693.00	14.03	7,834.00	21.46	17,244.00	25.59	14,630.00	20.69	143,803.00	28.03	1988
2532	80,222.00	47.29	23,586.00	13.97	7,786.00	21.33	17,223.00	25.55	14,600.00	20.65	143,417.00	27.95	1989
2534	77,143.00	45.47	21,799.00	12.91	7,691.00	21.07	16,616.00	24.65	13,449.00	19.02	136,698.00	26.64	1991
2536	75,231.00	44.35	21,473.00	12.72	7,634.00	20.29	16,408.00	24.34	12,808.00	18.11	133,554.00	26.03	1993
2538	73,886.00	43.55	21,265.00	12.59	7,591.00	20.80	16,288.00	24.17	12,455.00	17.61	131,485.00	25.62	1995
2541	73,057.00	43.06	20,984.00	12.43	7,507.00	20.57	16,049.00	23.81	12,125.00	17.15	129,722.00	25.28	1998
2543	96,270.28	56.75	26,526.94	15.71	8,438.28	23.12	21,461.85	31.84	17,413.43	24.62	170,110.78	33.15	2000
2547	92,068.42	54.27	28,095.69	16.64	8,240.33	22.57	21,243.24	31.52	17,943.29	25.37	167,590.98	32.66	2004
2548	89,380.99	47.31	25,334.60	15.00	7,935.82	21.74	20,678.58	30.68	17,671.31	24.99	161,001.30	31.38	2005
2549	88,368.11	52.09	24,549.88	14.54	7,883.62	21.60	20,555.07	30.50	17,295.91	24.46	158,652.59	30.92	2006
2551	95,074.74	56.04	27,555.54	16.32	8,033.40	21.01	22,227.57	29.81	18,694.39	27.03	171,585.65	33.44	2008
รวม	พื้นที่ภาคเหนือ		พื้นที่ภาคตะวันออกเฉียงเหนือ		พื้นที่ภาคตะวันออก		พื้นที่ภาคกลาง		พื้นที่ภาคใต้		พื้นที่ประเทศ		Total
	169,644.29		168,854.34		36,502.50		67,398.70		70,715.19		513,115.02		

ที่มา : สำนักจัดการที่ดินป่าไม้ กรมป่าไม้

Source : Office of the Forest Land Management

ตารางที่ 2 เนื้อที่ป่าไม้ แยกรายจังหวัด ปี พ.ศ. 2551

Table 2 Forest Land Assessment by Province in 2009

หน่วย : ตร.กม.

Unit : Sq.km.

จังหวัด / ภาค	1/ เนื้อที่จังหวัด	เนื้อที่ป่า 2/			Province / Region
		2551		2008	
		เนื้อที่ป่า	ร้อยละของพื้นที่จังหวัด	เนื้อที่ไม่ใช่ป่า	
กำแพงเพชร	8,607.49	2,027.03	23.55	6,580.46	Kamphaeng Phet
เชียงใหม่	20,107.06	16,609.48	82.61	3,497.58	Chiang Mai
เชียงราย	11,678.37	5,164.62	44.22	6,513.75	Chiang Rai
ตาก	16,406.65	12,707.81	77.46	3,698.84	Tak
นครสวรรค์	9,597.68	881.10	9.18	8,716.58	Nakhon Sawan
น่าน	11,472.07	8,165.68	71.18	3,306.39	Nan
เพชรบูรณ์	12,668.42	4,070.48	32.13	8,597.93	Phetchabun
แพร่	6,538.60	4,115.62	62.94	2,422.98	Phrae
พะเยา	6,335.06	3,287.19	51.89	3,047.87	Phayao
พิจิตร	4,531.01	12.79	0.28	4,518.23	Phichit
พิษณุโลก	10,815.85	3,975.37	36.76	6,840.48	Phitsanulok
แม่ฮ่องสอน	12,681.26	11,267.70	88.85	1,413.56	Mae Hong Son
ลำปาง	12,533.96	9,561.66	76.29	2,972.30	Lampang
ลำพูน	4,505.88	2,576.45	57.18	1,929.43	Lamphun
สุโขทัย	6,596.09	2,257.86	34.23	4,338.23	Sukhothai
อุตรดิตถ์	7,838.59	4,920.91	62.78	2,917.69	Uttaradit
อุทัยธานี	6,730.25	3,473.00	51.60	3,257.24	Uthai Thani
ภาคเหนือ	169,644.29	95,074.74	56.04	74,569.54	North

จังหวัด / ภาค	1/ เนื้อที่จังหวัด	เนื้อที่ป่า 2/			Province / Region
		2551		2008	
		เนื้อที่ป่า	ร้อยละของพื้นที่จังหวัด	เนื้อที่ไม่ใช่ป่า	
กาฬสินธุ์	6,946.75	752.36	10.83	6,194.38	Kalasin
ขอนแก่น	10,885.99	1,287.36	11.83	9,598.63	Khon Kaen
ชัยภูมิ	12,778.29	3,869.27	30.28	8,909.02	Chaiyaphum
นครพนม	5,512.67	848.68	15.40	4,663.99	Nakhon Phanom
นครราชสีมา	20,493.96	3,132.55	15.29	17,361.42	Nakhon Ratchasima
บุรีรัมย์	10,321.89	963.34	9.33	9,358.54	Buri Ram
มหาสารคาม	5,291.68	332.19	6.28	4,959.49	Maha Sarakham
มุกดาหาร	4,339.83	1,434.01	33.04	2,905.82	Mukdahan
ยโสธร	4,161.66	436.36	10.49	3,725.30	Yasothon
ร้อยเอ็ด	8,299.45	510.71	6.15	7,788.74	Roi Et
เลย	11,424.61	3,926.48	34.37	7,498.13	Loei
ศรีสะเกษ	8,839.98	1,069.42	12.10	7,770.56	Si Sa Ket
สกลนคร	9,605.76	1,910.90	19.89	7,694.87	Sakon Nakhon
สุรินทร์	8,124.06	931.21	11.46	7,192.85	Surin
หนองคาย	7,332.28	557.41	7.60	6,774.87	Nong Khai
หนองบัวลำภู	3,859.09	594.02	15.39	3,265.06	Nongbua Lumphoo
อำนาจเจริญ	3,161.25	575.08	18.19	2,586.16	Umnad Chareun
อุดรธานี	11,730.30	1,389.09	11.84	10,341.21	Udon Thani
อุบลราชธานี	15,744.85	3,035.11	19.28	12,709.74	Ubon Ratchathani
ภาคตะวันออกเฉียงเหนือ	168,854.34	27,555.54	16.32	141,298.80	North-east

จังหวัด / ภาค	1/ เนื้อที่จังหวัด	เนื้อที่ป่า 2/			Province / Region
		2551		2008	
		เนื้อที่ป่า	ร้อยละของพื้นที่จังหวัด	เนื้อที่ไม่ใช่ป่า	
กรุงเทพมหานคร	1,565.22	0.70	0.04	1,564.52	Bangkok
กาญจนบุรี	19,483.15	12,285.07	63.05	7,198.08	Kanchanaburi
ชัยนาท	2,469.75	76.62	3.10	2,393.12	Chai Nat
นครปฐม	2,168.33	0.00	0.00	2,168.33	Nakhon Pathom
นนทบุรี	622.30	0.00	0.00	622.30	Nonthaburi
ปทุมธานี	1,525.86	0.00	0.00	1,525.86	Pathum Thani
ประจวบคีรีขันธ์	6,367.62	2,138.53	33.58	4,229.09	Prachuap Khiri Khan
พระนครศรีอยุธยา	2,556.64	0.00	0.00	2,556.64	Phra Nakhon Si Ayutthaya
เพชรบุรี	6,225.14	3,384.21	54.36	2,840.93	Phetchaburi
ราชบุรี	5,196.46	1,755.79	33.79	3,440.67	Ratchaburi
ลพบุรี	6,199.75	1,095.76	17.67	5,103.99	Lop Buri
สมุทรปราการ	1,004.09	11.19	1.11	992.90	Samut Prakan
สมุทรสงคราม	416.71	20.24	4.86	396.47	Samut Songkhram
สมุทรสาคร	872.35	38.08	4.37	834.26	Samut Sakhon
สระบุรี	3,576.49	806.67	22.55	2,769.81	Saraburi
สิงห์บุรี	822.48	0.00	0.00	822.48	Sing Buri
สุพรรณบุรี	5,358.01	614.71	11.47	4,743.30	Suphan Buri
อ่างทอง	968.37	0.00	0.00	968.37	Ang Thong
ภาคกลาง	67,398.70	22,227.57	29.81	45,171.13	Central

จังหวัด / ภาค	1/ เนื้อที่จังหวัด	เนื้อที่ป่า			Province / Region
		2551		2008	
		เนื้อที่ป่า	ร้อยละของพื้นที่จังหวัด	เนื้อที่ไม่ใช่ป่า	
จันทบุรี	6,338.00	2,138.41	33.74	4,199.59	Chanthaburi
ฉะเชิงเทรา	5,351.00	774.49	14.47	4,576.51	Cha Choeng Sao
ชลบุรี	4,363.00	480.62	11.02	3,882.38	Chon Buri
ตราด	2,819.00	732.75	25.99	2,086.25	Trat
นครนายก	2,122.00	639.96	30.16	1,482.04	Nakhon Nayok
ปราจีนบุรี	4,762.36	1,386.28	29.11	3,376.08	Prachin Buri
ระยอง	3,552.00	297.37	8.37	3,254.63	Rayong
สระแก้ว	7,195.14	1,583.52	22.01	5,611.61	Sa Kaew
ภาคตะวันออก	36,502.50	8,033.40	21.01	28,469.10	East
กระบี่	4,708.51	984.64	20.91	3,723.87	Krabi
ชุมพร	6,009.01	1,328.80	22.11	4,680.21	Chumphon
ตรัง	4,917.52	1,069.04	21.74	3,848.47	Trang
นครศรีธรรมราช	9,942.50	2,113.37	21.26	7,829.14	Nakhon Si Thammarat
นราธิวาส	4,475.43	1,142.31	25.52	3,333.12	Narathiwat
ปัตตานี	1,940.36	90.96	4.69	1,849.39	Pattani
พังงา	4,170.90	1,930.98	46.30	2,239.92	Phang Nga
พัทลุง	3,424.47	646.38	18.88	2,778.10	Phatthalung
ภูเก็ต	543.03	153.70	28.30	389.33	Phuket
ยะลา	4,521.08	1,517.94	33.57	3,003.14	Yala
ระนอง	3,298.05	1,791.80	54.33	1,506.24	Ranong
สงขลา	7,393.89	1,102.18	14.91	6,291.71	Song Khla
สตูล	2,478.98	962.49	38.83	1,516.48	Satun
สุราษฎร์ธานี	12,891.47	3,859.79	29.94	9,031.68	Surat Thani
ภาคใต้	70,715.19	18,694.39	26.44	52,020.79	South
รวมทั้งประเทศ	513,115.02	171,585.65	33.44	341,529.37	Whole Kingdom

ที่มา : 1/ กรมแผนที่ทหาร

2/ สำนักจัดการที่ดิน กรมป่าไม้

หมายเหตุ : 1. เนื้อที่ป่าไม้ ปี พ.ศ. 2551 ได้มาจากการแปลภาพถ่ายดาวเทียม Landsat 5 TM ปี พ.ศ. 2551 - 2552 มาตรฐาน 1:50,000

2. เนื้อที่ป่าไม้ หมายถึง ที่ป่าชนิดต่างๆ ได้แก่ ป่าดงดิบ ป่าสน ป่าชายเลน ป่าเบญจพรรณ ป่าเต็งรัง ป่าเต็งรังแคระแกร์น

ป่าพรุ ป่าชายเลน และป่าชายหาด เป็นต้น ไม่ว่าจะอยู่ในเขตป่าสงวนแห่งชาติ อุทยานแห่งชาติ เขตรักษาพันธุ์สัตว์ป่า และพื้นที่ที่ใหญ่กว่า 5 เฮกแตร์ (31.25 ไร่)

3. เนื้อที่ไม่ใช่ป่า หมายถึง พื้นที่ที่ไม่ถูกจำแนกเป็นเนื้อที่ป่า ได้แก่ เนื้อที่เกษตรกรรม ที่อยู่อาศัย และแหล่งน้ำ

Source : 1/ Royal Thai Survey Department

2/ Office of the Forest Land Management

Note : 1. forest area in 2008 acquired from LANDSAT 5 (TM) taken 2008 - 2009, interpretation imageries at the scale of 1 : 50,000

2. Existing forest area in this table means forest of all types such as evergreen, pine, mangrove, mixed deciduous, dry dipterocarp, scrub, swamp, mangrove and beach forest ect., either in the national forest reserves, national parks, wildlife sanctuaries, forest working plan with an area of 5 hectares (31.25 rai)

3. Non-forest area means areas which are not classified as forest area in the table such as agriculture area, residential area and water bodies.

ตารางที่ 3 ป่าสงวนแห่งชาติ จำแนกตามกฎหมาย

Table 3 National Forest By regulation

ลำดับ ที่	รายชื่อป่า	จังหวัด	อำเภอ	ราชกิจจานุเบกษา / วัน เดือน ปี	เนื้อที่ตาม กฎกระทรวง (ไร่)	เนื้อที่ตาม กฎกระทรวง (ไร่)	เนื้อที่ตาม กฎกระทรวง (ไร่)	เนื้อที่ (ตร.กม.)
1	ป่าหนองเสือโฮก, ป่าหนองแหม	กำแพงเพชร	พรานกระต่าย	เล่ม 80 ตอนที่ 82 / 13 ส.ค. 2506	10,168.75	16.27	10,168.75	16.27
2	ป่าแม่ระกา	กำแพงเพชร	เมือง	เล่ม 90 ตอนที่ 136 / 23 ต.ค. 2516	10.00	0.02	202,490.00	323.98
3	ป่าคลองวังเจ้า, ป่าคลองสวนหมาก	กำแพงเพชร	เมือง	เล่ม 89 ตอนที่ 175 / 21 พ.ย. 2515	751,956.00	1,203.13	751,956.00	1,203.13
4	ป่าไตรตรีงษ์	กำแพงเพชร	เมือง	เล่ม 89 ตอนที่ 175 / 21 พ.ย. 2515	7,913.00	12.66	7,913.00	12.66
5	ป่าเขาเขียว, ป่าเขาสว่าง, ป่าคลองห้วยทราย	กำแพงเพชร	เมือง, พรานกระต่าย	เล่ม 91 ตอนที่ 142 / 20 ส.ค. 2517	195,125.00	312.20	195,125.00	312.20
6	ป่าหนองหลวง	กำแพงเพชร	พรานกระต่าย	เล่ม 96 ตอนที่ 105 / 1 ก.ค. 2522	113,300.00	181.28	113,300.00	181.28
7	ป่าคลองขลุง, ป่าคลองแม่वंก	กำแพงเพชร	คลองขลุง, ฆาณุวรลักษบุรี	เล่ม 96 ตอนที่ 130 / 3 ส.ค. 2522	776,312.00	1,242.10	776,312.00	1,242.10
8	ป่าคลองสวนหมาก, ป่าคลองขลุง	กำแพงเพชร	เมือง, คลองลาน, คลองขลุง	เล่ม 100 ตอนที่ 190 / 6 ธ.ค. 2526	717,500.00	1,148.00	717,500.00	1,148.00
9	ป่าหนองคล้า, ป่าดงฉัตร	กำแพงเพชร	เมือง, ลานกระบือ, พรานกระต่าย, ไทรงาม, คลองขลุง, ฆาณุวรลักษบุรี	เล่ม 101 ตอนที่ 162 / 8 พ.ย. 2527	501,206.00	801.93	501,206.00	801.93
10	ป่าโป่งสลิ	เชียงราย	เมือง	เล่ม 73 ตอนที่ 71 / 4 ก.ย. 2499	668.75	1.07	668.75	1.07
11	ป่าแม่ข้าวต้ม, ป่าห้วยลึก	เชียงราย	เมือง, แม่จัน	เล่ม 79 ตอนที่ 99 / 6 พ.ย. 2505	15,362.50	24.58	15,362.50	24.58
12	ป่าแม่จูน	เชียงราย	เชียงคำ	เล่ม 81 ตอนที่ 23 / 10 มี.ค. 2507	104,062.50	166.50	104,062.50	166.50
13	ป่าแม่ลาวฝั่งขวา, ป่าแม่ส้าน, ป่าแม่ใจ	เชียงราย	พาน, แม่ใจ	เล่ม 84 ตอนที่ 90 / 26 ก.ย. 2510	170,625.00	273.00	170,625.00	273.00
14	ป่าแม่โขงฝั่งขวา	เชียงราย	เชียงของ	เล่ม 85 ตอนที่ 51 / 4 มิ.ย. 2511	100,750.00	161.20	100,750.00	161.20
15	ป่าห้วยสัก, ป่าแม่กกฝั่งขวา	เชียงราย	เวียงชัย	เล่ม 100 ตอนที่ 206 / 31 ธ.ค. 2526	191,250.00	306.00	191,250.00	306.00
16	ป่าแม่ปืม, ป่าแม่พุง	เชียงราย	พาน, แม่ใจ	เล่ม 85 ตอนที่ 106 / 12 พ.ย. 2511	169,087.00	270.54	169,087.00	270.54
17	ป่าแม่ลาวฝั่งซ้าย	เชียงราย	แม่สรวย	เล่ม 85 ตอนที่ 111 / 26 พ.ย. 2511	710,937.00	1,137.50	710,937.00	1,137.50
18	ป่าขุนห้วยจิว, ป่าเชียงเคี่ยน, ป่าขุนห้วยโป่ง	เชียงราย	เทิง	เล่ม 85 ตอนที่ 114 / 1 ธ.ค. 2511	298,828.00	478.12	298,828.00	478.12
19	ป่าแม่ลาวฝั่งขวา	เชียงราย	เวียงป่าเป้า	เล่ม 89 ตอนที่ 171 / 14 พ.ย. 2515	124,375.00	199.00	124,375.00	199.00
20	ป่าแม่อิงฝั่งขวา, ป่าแม่จาว	เชียงราย	เชียงของ	เล่ม 89 ตอนที่ 171 / 14 พ.ย. 2515	354,563.00	567.30	354,563.00	567.30
21	ป่าดอยหลวง, ป่าน้ำยาว, ป่าน้ำซ้อ	เชียงราย	เชียงของ	เล่ม 89 ตอนที่ 201 / 30 ธ.ค. 2515	132,812.00	212.50	132,812.00	212.50
22	ป่าดอยขมิ้น, ป่าน้ำแห้ง	เชียงราย	เชียงของ	เล่ม 90 ตอนที่ 81 / 10 ก.ค. 2516	10,000.00	16.00	10,000.00	16.00
23	ป่าน้ำมะ, ป่าสบรวก	เชียงราย	เชียงแสน	เล่ม 90 ตอนที่ 81 / 10 ก.ค. 2516	12,028.00	19.24	12,028.00	19.24

ลำดับ ที่	รายชื่อป่า	จังหวัด	อำเภอ	ราชกิจจานุเบกษา / วัน เดือน ปี	เนื้อที่ตาม กฎกระทรวง (ไร่)	เนื้อที่ตาม กฎกระทรวง (ไร่)	เนื้อที่ตาม กฎกระทรวง (ไร่)	เนื้อที่ (ตร.กม.)
24	ป่าดอยปู่	เชียงราย	เมือง	เล่ม 106 ตอนที่ 42 / 16 มี.ค. 2532	59,912.00	95.86	59,912.00	95.86
25	ป่าแม่ลอยไร่, ป่าสักกลอ, ป่าน้ำพุ	เชียงราย	เทิง, กิ่งอ.ป่าแดด, พาน, จุน	เล่ม 90 ตอนที่ 89 / 24 ก.ค. 2516	93,750.00	150.00	93,750.00	150.00
26	ป่าดอยนางนอน	เชียงราย	แม่สาย	เล่ม 90 ตอนที่ 119 / 25 ก.ย. 2516	38,475.00	61.56	38,475.00	61.56
27	ป่าแม่ลาวฝั่งซ้าย, ป่าแม่กกฝั่งขวา	เชียงราย	เมือง	เล่ม 90 ตอนที่ 136 / 23 ต.ค. 2516	203,125.00	325.00	203,125.00	325.00
28	ป่าแม่ลาวฝั่งขวา	เชียงราย	แม่สรวย	เล่ม 90 ตอนที่ 178 / 29 ธ.ค. 2516	169,437.00	271.10	169,437.00	271.10
29	ป่าสบกกฝั่งขวา	เชียงราย	เชียงแสน, แม่จัน	เล่ม 91 ตอนที่ 57 / 1 เม.ย. 2517	265,725.00	425.16	265,725.00	425.16
30	ป่าห้วยต้นยาง, ป่าห้วยแม่แก้ว	เชียงราย	พาน	เล่ม 91 ตอนที่ 114 / 2 ก.ค. 2517	50,000.00	80.00	50,000.00	80.00
31	ป่าดอยบ่อ	เชียงราย	แม่จัน, เมือง	เล่ม 91 ตอนที่ 170 / 8 ต.ค. 2517	149,185.00	238.70	149,185.00	238.70
32	ป่าดอยถ้ำผาตอง, ป่าดอยสันป่าก้อย, ป่าน้ำแม่งาม	เชียงราย	เมือง	เล่ม 91 ตอนที่ 225 / 29 ธ.ค. 2517	58,593.00	93.75	58,593.00	93.75
33	ป่าแม่ยม	เชียงราย	ปง, เชียงม่วน	เล่ม 93 ตอนที่ 34 / 24 ก.พ. 2519	1,290,200.00	2,064.32	1,290,200.00	2,064.32
34	ป่าน้ำแวน, ป่าห้วยไคร้	เชียงราย	จุน, เชียงคำ	เล่ม 93 ตอนที่ 80 / 1 มิ.ย. 2519	86,250.00	138.00	86,250.00	138.00
35	ป่าดอยนางแล, ป่าดอยยาว, ป่าดอยพระบาท	เชียงราย	เมือง	เล่ม 95 ตอนที่ 61 / 6 มิ.ย. 2521	38,475.00	61.56	38,475.00	61.56
36	ป่าน้ำหวางฝั่งซ้าย	เชียงราย	เทิง	เล่ม 96 ตอนที่ 105 / 1 ก.ค. 2522	106,250.00	170.00	106,250.00	170.00
37	ป่าห้วยป่าแดง, ป่าห้วยป่าตาล, ป่าห้วยไคร้	เชียงราย	เทิง	เล่ม 97 ตอนที่ 36 / 5 มี.ค. 2523	132,100.00	211.36	132,100.00	211.36
38	ป่าน้ำแม่คำ, ป่าน้ำแม่สอง, ป่าน้ำแม่จันฝั่งซ้าย	เชียงราย	แม่จัน	เล่ม 97 ตอนที่ 94 / 14 มิ.ย. 2523	353,750.00	566.00	353,750.00	566.00
39	ป่าดอยม่อนปู่เมา, ป่าดอยม่อนหินขาว	เชียงราย	เทิง	เล่ม 98 ตอนที่ 83 / 1 มิ.ย. 2524	2,700.00	4.32	2,700.00	4.32
40	ป่าแม่ปุนน้อย, ป่าแม่ปุนหลวง, ป่าห้วยโป่ง เหม็น	เชียงราย	เวียงป่าเป้า	เล่ม 99 ตอนที่ 130 / 14 ก.ย. 2525	398,750.00	638.00	398,750.00	638.00
41	ป่าดอยทา, ป่าดอยบ่อส้ม	เชียงราย	เทิง	เล่ม 100 ตอนที่ 116 / 15 ก.ค. 2526	20,000.00	32.00	20,000.00	32.00
42	ป่าน้ำม้า, ป่าน้ำช้าง	เชียงราย	เชียงของ	เล่ม 101 ตอนที่ 162 / 8 พ.ย. 2527	54,453.00	87.12	54,453.00	87.12
43	ป่าแม่ต้า	เชียงราย, พะเยา	พะเยา	เล่ม 79 ตอนที่ 115 / 31 ธ.ค. 2505	163,625.00	261.80	163,625.00	261.80
44	ป่าห้วยดอกเข็ม, ป่าแม่อิงฝั่งขวา	เชียงราย, พะเยา	พะเยา	เล่ม 80 ตอนที่ 83 / 20 ส.ค. 2506	98,750.00	158.00	98,750.00	158.00
45	ป่าแม่ร่องซุย	เชียงราย, พะเยา	พะเยา	เล่ม 80 ตอนที่ 83 / 20 ส.ค. 2506	77,687.50	124.30	77,687.50	124.30

ลำดับ ที่	รายชื่อป่า	จังหวัด	อำเภอ	ราชกิจจานุเบกษา / วัน เดือน ปี	เนื้อที่ตาม กฎกระทรวง (ไร่)	เนื้อที่ตาม กฎกระทรวง (ไร่)	เนื้อที่ตาม กฎกระทรวง (ไร่)	เนื้อที่ (ตร.กม.)
46	ป่าห้วยบง, ป่าห้วยเคียน	เชียงราย, พะเยา	พะเยา	เล่ม 83 ตอนที่ 104 / 22 พ.ย. 2509	34,737.00	55.58	34,737.00	55.58
47	ป่าแม่ต้า, ป่าแม่นาเรือ	เชียงราย, พะเยา	พะเยา	เล่ม 83 ตอนที่ 119 / 31 ธ.ค. 2509	148,407.00	237.45	148,407.00	237.45
48	ป่าน้ำแม่ปืม, ป่าดงประดู่	เชียงราย, พะเยา	แม่ใจ, พะเยา	เล่ม 90 ตอนที่ 45 / 1 พ.ค. 2516	31,000.00	49.60	31,000.00	49.60
49	ป่าอินทิล	เชียงใหม่	แม่แตง	เล่ม 83 ตอนที่ 119 / 31 ธ.ค. 2509	7,625.00	12.20	7,625.00	12.20
50	ป่าแม่ริม	เชียงใหม่	แม่ริม	เล่ม 81 ตอนที่ 124 / 31 ธ.ค. 2507	141,562.00	226.50	141,562.00	226.50
51	ป่าดอยสุเทพ	เชียงใหม่	เมือง, แม่ริม, หางดง	เล่ม 92 ตอนที่ 160 / 15 ส.ค. 2518	64.00	0.10	108,011.00	172.82
52	ป่าแม่ตาล, ป่าแม่ยุย	เชียงใหม่	ฮอด	เล่ม 82 ตอนที่ 21 / 9 มี.ค. 2508	111,250.00	178.00	111,250.00	178.00
53	ป่าแม่ฮอน	เชียงใหม่	สันกำแพง	เล่ม 82 ตอนที่ 39 / 11 พ.ค. 2508	146,250.00	234.00	146,250.00	234.00
54	ป่าแม่หาด	เชียงใหม่	ฮอด	เล่ม 83 ตอนที่ 75 / 6 ก.ย. 2509	249,531.00	399.25	249,531.00	399.25
55	ป่าแม่แจ่ม, ป่าแม่ตื่น	เชียงใหม่	ฮอด	เล่ม 83 ตอนที่ 119 / 31 ธ.ค. 2509	1,123,437.00	1,797.50	1,123,437.00	1,797.50
56	ป่าจอมทอง	เชียงใหม่	จอมทอง	เล่ม 95 ตอนที่ 62 / 13 มิ.ย. 2521	183,125.00	293.00	353,500.00	565.60
57	ป่าลุ่มน้ำแม่ฝาง	เชียงใหม่	ฝาง	เล่ม 84 ตอนที่ 82 / 1 ก.ย. 2510	1,000,000.00	1,600.00	1,000,000.00	1,600.00
58	ป่าสันทราย	เชียงใหม่	สันทราย	เล่ม 84 ตอนที่ 116 / 28 พ.ย. 2510	115,968.00	185.55	115,968.00	185.55
59	ป่าแม่ท่าช้าง, ป่าแม่ขนิน	เชียงใหม่	หางดง	เล่ม 84 ตอนที่ 116 / 28 พ.ย. 2510	59,687.00	95.50	59,687.00	95.50
60	ป่าแม่ขาน, ป่าแม่วาง	เชียงใหม่	สันป่าตอง	เล่ม 85 ตอนที่ 111 / 26 พ.ย. 2511	392,300.00	627.68	392,300.00	627.68
61	ป่าขุนแม่ทา	เชียงใหม่	สันกำแพง	เล่ม 86 ตอนที่ 38 / 29 เม.ย. 2512	147,656.00	236.25	147,656.00	236.25
62	ป่าขุนแม่กวง	เชียงใหม่	ดอยสะเก็ด	เล่ม 103 ตอนที่ 115 / 3 ก.ค. 2529	335,494.00	536.79	335,494.00	536.79
63	ป่าแม่จืด	เชียงใหม่	พร้าว	เล่ม 89 ตอนที่ 166 / 7 พ.ย. 2515	677,500.00	1,084.00	677,500.00	1,084.00
64	ป่าแม่แตง	เชียงใหม่	แม่แตง	เล่ม 97 ตอนที่ 204 / 30 ธ.ค. 2523	5,126.00	8.20	760,824.00	1,217.32
65	ป่าขุนแม่ลาย	เชียงใหม่	ฮอด	เล่ม 89 ตอนที่ 175 / 21 พ.ย. 2515	293,082.00	468.93	293,082.00	468.93
66	ป่าท่าธาร	เชียงใหม่	จอมทอง	เล่ม 90 ตอนที่ 45 / 1 พ.ค. 2516	76,132.00	121.81	76,132.00	121.81
67	ป่าเชียงดาว	เชียงใหม่	เวียงแหง, เชียงดาว	เล่ม 99 ตอนที่ 192 / 26 ธ.ค. 2525	3,428.13	5.49	1,692,196.87	2,707.51
68	ป่าสะเมิง	เชียงใหม่	สะเมิง	เล่ม 90 ตอนที่ 172 / 25 ธ.ค. 2516	567,500.00	908.00	567,500.00	908.00
69	ป่าแม่หลักหมื่น	เชียงใหม่	ฝาง	เล่ม 91 ตอนที่ 114 / 2 ก.ค. 2517	8,125.00	13.00	8,125.00	13.00
70	ป่าแม่แจ่ม	เชียงใหม่	แม่แจ่ม	เล่ม 95 ตอนที่ 62 / 13 มิ.ย. 2521	65,625.00	105.00	2,412,009.00	3,859.21
71	ป่าอมก๋อย	เชียงใหม่	อมก๋อย	เล่ม 93 ตอนที่ 12 / 21 ม.ค. 2519	1,437,500.00	2,300.00	1,437,500.00	2,300.00

ลำดับ ที่	รายชื่อป่า	จังหวัด	อำเภอ	ราชกิจจานุเบกษา / วัน เดือน ปี	เนื้อที่ตาม กฎกระทรวง (ไร่)	เนื้อที่ตาม กฎกระทรวง (ไร่)	เนื้อที่ตาม กฎกระทรวง (ไร่)	เนื้อที่ (ตร.กม.)
72	ป่าแม่ชะจาน	เชียงใหม่	แม่แตง	เล่ม 102 ตอนที่ 199 / 30 ธ.ค. 2528	1,350.00	2.16	1,350.00	2.16
73	ป่าแม่สุ่น	เชียงใหม่	ฝาง	เล่ม 103 ตอนที่ 216 / 8 ธ.ค. 2529	3,906.00	6.25	3,906.00	6.25
74	ป่าประดาง, ป่าวังเจ้า	ตาก	เมือง	เล่ม 81 ตอนที่ 116 / 8 ธ.ค. 2507	175,000.00	280.00	175,000.00	280.00
75	ป่าประจักษ์	ตาก	เมือง	เล่ม 90 ตอนที่ 134 / 18 ต.ค. 2516	1,300.00	2.08	164,875.00	263.80
76	ป่าแม่ท้อ, ป่าห้วยตากฝั่งขวา	ตาก	เมือง, บ้านตาก, แม่ระมาด	เล่ม 83 ตอนที่ 104 / 22 พ.ย. 2509	370,150.00	592.24	370,150.00	592.24
77	ป่าแม่ต๋น	ตาก	สามเงา, บ้านตาก	เล่ม 83 ตอนที่ 119 / 31 ธ.ค. 2509	166,875.00	267.00	166,875.00	267.00
78	ป่าช่องแคบ, ป่าแม่โกนเกน	ตาก	แม่สอด	เล่ม 85 ตอนที่ 38 / 30 เม.ย. 2511	120,625.00	193.00	120,625.00	193.00
79	ป่าลานสาาง	ตาก	เมือง	เล่ม 96 ตอนที่ 80 / 14 พ.ค. 2522	65,000.00	104.00	41,831.00	66.93
80	ป่าแม่ระมาด	ตาก	แม่ระมาด	เล่ม 89 ตอนที่ 94 / 20 มิ.ย. 2515	412,487.00	659.98	412,487.00	659.98
81	ป่าสวนรุกขชาติกิตติขจร	ตาก	เมือง	เล่ม 90 ตอนที่ 103 / 14 ส.ค. 2516	768.00	1.23	768.00	1.23
82	ป่าแม่สลิด, ป่าโป่งแดง	ตาก	เมือง, สามเงา, บ้านตาก, แม่สอด	เล่ม 90 ตอนที่ 153 / 27 พ.ย. 2516	566,377.00	906.20	566,377.00	906.20
83	ป่าแม่สอด	ตาก	แม่สอด	เล่ม 90 ตอนที่ 178 / 29 ธ.ค. 2516	697,750.00	1,116.40	697,750.00	1,116.40
84	ป่าฝั่งซ้ายแม่น้ำปิง	ตาก	สามเงา	เล่ม 92 ตอนที่ 73 / 8 เม.ย. 2518	187,500.00	300.00	187,500.00	300.00
85	ป่าแม่ละเมา	ตาก	แม่สอด	เล่ม 98 ตอนที่ 121 / 23 ก.ค. 2524	354,687.00	567.50	354,687.00	567.50
86	ป่าแม่กลอง, ป่าอุ้มผาง	ตาก	อุ้มผาง	เล่ม 98 ตอนที่ 216 / 30 ธ.ค. 2524	2,865,000.00	4,584.00	2,865,000.00	4,584.00
87	ป่าท่าสองยาง	ตาก	ท่าสองยาง	เล่ม 100 ตอนที่ 190 / 6 ธ.ค. 2526	1,273,375.00	2,037.40	1,273,375.00	2,037.40
88	ป่าสามหมื่น	ตาก	แม่ระมาด	เล่ม 104 ตอนที่ 225 / 9 พ.ย. 2530	170,468.00	272.75	170,468.00	272.75
89	ป่าแม่วังค์ - แม่เป็น	นครสวรรค์	ลาดยาว	เล่ม 75 ตอนที่ 34 / 29 เม.ย. 2501	1,080,725.00	1,729.16	1,080,725.00	1,729.16
90	ป่าดงยางห้วยพลับ	นครสวรรค์	บรรพตพิสัย	เล่ม 75 ตอนที่ 34 / 29 เม.ย. 2501	1,000.00	1.60	1,000.00	1.60
91	ป่าเขาสูง, ป่าเขาลวก, ป่าข้างฟุบ	นครสวรรค์	หนองบัว, ท่าตะโก	เล่ม 100 ตอนที่ 157 / 30 ก.ย. 2526	1,010,000.00	1,616.00	1,010,000.00	1,616.00
92	ป่าเขานามชัย	นครสวรรค์	พยุหะคีรี	เล่ม 80 ตอนที่ 20 / 26 ก.พ. 2506	10,856.25	17.37	10,856.25	17.37
93	ป่าเขาหลวง	นครสวรรค์	เมือง, ลาดยาว, โกรกพระ	เล่ม 91 ตอนที่ 144 / 27 ส.ค. 2517	55,312.00	88.50	55,312.00	88.50
94	ป่าเขาสูง, ป่าเขาพระ	นครสวรรค์	หนองบัว, โพนศาลี	เล่ม 112 ตอนที่ 48ก. / 28 พ.ย. 2538	65,800.00	105.28	65,800.00	105.28
95	ป่าเขาคอก, ป่าเขาโลมนาง, ป่าเขาสอยดาว	นครสวรรค์	โพนศาลี	เล่ม 100 ตอนที่ 157 / 30 ก.ย. 2526	105,600.00	168.96	105,600.00	168.96
96	ป่าเขาน้อย	น่าน	เมือง	เล่ม 76 ตอนที่ 112 / 8 ธ.ค. 2502	1,125.00	1.80	1,125.00	1.80
97	ป่าสลัก	น่าน	เวียงสา, นาน้อย	เล่ม 102 ตอนที่ 55 / 2 พ.ค. 2528	63,285.00	101.26	63,285.00	101.26
98	ป่าถ้ำผาตูบ	น่าน	เมือง	เล่ม 81 ตอนที่ 36 / 23 เม.ย. 2507	11,875.00	19.00	11,875.00	19.00

ลำดับ ที่	รายชื่อป่า	จังหวัด	อำเภอ	ราชกิจจานุเบกษา / วัน เดือน ปี	เนื้อที่ตาม กฎกระทรวง (ไร่)	เนื้อที่ตาม กฎกระทรวง (ไร่)	เนื้อที่ตาม กฎกระทรวง (ไร่)	เนื้อที่ (ตร.กม.)
99	ป่านาชาวฝั่งซ้าย	น่าน	เมือง	เล่ม 81 ตอนที่ 124 / 31 ธ.ค. 2507	70,625.00	113.00	70,625.00	113.00
100	ป่านาชาว	น่าน	เมือง	เล่ม 85 ตอนที่ 106 / 12 พ.ย. 2511	38,593.00	61.75	38,593.00	61.75
101	ป่าน้ำสา, ป่าแม่สาครฝั่งซ้าย	น่าน	เวียงสา	เล่ม 90 ตอนที่ 86 / 17 ก.ค. 2516	120,000.00	192.00	120,000.00	192.00
102	ป่าแม่สาครฝั่งขวา	น่าน	เวียงสา	เล่ม 100 ตอนที่ 44 / 24 มี.ค. 2526	49,015.62	78.42	49,015.62	78.42
103	ป่าห้วยแม่ชะนิง	น่าน	เวียงสา	เล่ม 100 ตอนที่ 116 / 15 ก.ค. 2526	128,608.00	205.77	128,608.00	205.77
104	ป่าน้ำว้า, ป่าแม่จริม	น่าน	เมือง, สันติสุข, แม่จริม	เล่ม 102 ตอนที่ 178 / 27 พ.ย. 2528	465,375.00	744.60	465,375.00	744.60
105	ป่าน้ำว้า, ป่าห้วยสาสี่	น่าน	เวียงสา	เล่ม 102 ตอนที่ 178 / 27 พ.ย. 2528	429,688.00	687.50	429,688.00	687.50
106	ป่าห้วยวง, ป่าห้วยสาสี่	น่าน	น่าน้อย, นานะหมื่น	เล่ม 102 ตอนที่ 199 / 30 ธ.ค. 2528	360,625.00	577.00	360,625.00	577.00
107	ป่าน้ำสาฝั่งขวาตอนขุน	น่าน	เวียงสา	เล่ม 103 ตอนที่ 216 / 8 ธ.ค. 2529	123,308.00	197.29	123,308.00	197.29
108	ป่าฝั่งขวาแม่น้ำน่านตอนใต้	น่าน	น่าน้อย, นานะหมื่น	เล่ม 104 ตอนที่ 248 / 2 ธ.ค. 2530	1,009,609.00	1,615.37	1,009,609.00	1,615.37
109	ป่าแม่น้ำน่านฝั่งตะวันออกตอนใต้	น่าน	เมือง, สันติสุข, แม่จริม	เล่ม 104 ตอนที่ 260 / 16 ธ.ค. 2530	582,688.00	932.30	582,688.00	932.30
110	ป่าดอยภูคา, ป่าผาแดง	น่าน	ทุ่งช้าง, ปัว, เชียงกลาง, ท่าวังผา	เล่ม 105 ตอนที่ 29 / 23 ก.พ. 2531	1,565,312.00	2,504.50	1,565,312.00	2,504.50
111	ป่าน้ำยาว, ป่าน้ำสวด	น่าน	เมือง, บ้านหลวง, ทุ่งช้าง, ปัว, เชียงกลาง, ท่าวังผา	เล่ม 105 ตอนที่ 37 / 9 มี.ค. 2531	1,477,500.00	2,364.00	1,477,500.00	2,364.00
112	ป่าน้ำเปื่อย, ป่าน้ำหยวน, ป่าน้ำลาว	พะเยา	เชียงคำ	เล่ม 98 ตอนที่ 216 / 30 ธ.ค. 2524	323,181.00	517.09	323,181.00	517.09
113	ป่าดอยป่อส้ม, ป่าดอยโป่งนก	พะเยา	เชียงคำ	เล่ม 100 ตอนที่ 116 / 15 ก.ค. 2526	28,125.00	45.00	28,125.00	45.00
114	ป่าแม่ฮ่องป้อ, ป่าห้วยแก้ว, ป่าแม่อิงฝั่งซ้าย	พะเยา	เมือง	เล่ม 101 ตอนที่ 74 / 14 มิ.ย. 2527	75,450.00	120.72	75,450.00	120.72
115	ป่าหนองตง	พิจิตร	โพทะเล	เล่ม 83 ตอนที่ 117 / 27 ธ.ค. 2509	885.00	1.42	885.00	1.42
116	ป่าเขาเจ็ดลูก, ป่าเขาตะพานนาค, ป่าเขาชะอม	พิจิตร	ทับคล้อ, ตะพานหิน	เล่ม 101 ตอนที่ 198 / 30 ธ.ค. 2527	1,150.00	1.84	1,150.00	1.84
117	ป่าเขาทราย, ป่าเขาพระ	พิจิตร	ทับคล้อ, ตะพานหิน	เล่ม 101 ตอนที่ 162 / 8 พ.ย. 2527	1,875.00	3.00	1,875.00	3.00
118	ป่าลุ่มน้ำวังทองฝั่งขวา	พิษณุโลก	เมือง, วัดโบสถ์, วังทอง	เล่ม 82 ตอนที่ 91 / 19 ต.ค. 2508	343,000.00	548.80	343,000.00	548.80
119	ป่าลุ่มน้ำวังทองฝั่งซ้าย	พิษณุโลก	วังทอง	เล่ม 83 ตอนที่ 119 / 31 ธ.ค. 2509	479,375.00	767.00	479,375.00	767.00
120	ป่าเนินเพิ่ม	พิษณุโลก	นครไทย	เล่ม 89 ตอนที่ 162 / 31 ต.ค. 2515	468,750.00	750.00	468,750.00	750.00
121	ป่าสองฝั่งลำน้ำแควน้อย	พิษณุโลก	เมือง, วัดโบสถ์, พรหมพิราม	เล่ม 91 ตอนที่ 144 / 27 ส.ค. 2517	324,378.00	519.00	324,378.00	519.00
122	ป่าดงตีนตง	พิษณุโลก	ชาติตระการ	เล่ม 92 ตอนที่ 241 / 25 พ.ย. 2518	173,267.00	277.23	173,267.00	277.23
123	ป่าน้ำภาค, ป่าลำแควน้อยฝั่งซ้าย	พิษณุโลก	ชาติตระการ, นครไทย	เล่ม 97 ตอนที่ 36 / 5 มี.ค. 2523	308,362.00	493.38	308,362.00	493.38
124	ป่าเขากระยาง	พิษณุโลก	ชาติตระการ, นครไทย	เล่ม 99 ตอนที่ 130 / 14 ก.ย. 2525	332,000.00	531.20	332,000.00	531.20
125	ป่าน้ำภาคฝั่งขวา	พิษณุโลก	ชาติตระการ	เล่ม 99 ตอนที่ 192 / 26 ธ.ค. 2525	279,375.00	447.00	279,375.00	447.00

ลำดับ ที่	รายชื่อป่า	จังหวัด	อำเภอ	ราชกิจจานุเบกษา / วัน เดือน ปี	เนื้อที่ตาม กฎกระทรวง (ไร่)	เนื้อที่ตาม กฎกระทรวง (ไร่)	เนื้อที่ตาม กฎกระทรวง (ไร่)	เนื้อที่ (ตร.กม.)
126	ป่าแดงและ, ชาติตระการ	พิษณุโลก	ชาติตระการ, นครไทย	เล่ม 99 ตอนที่ 192 / 26 ธ.ค. 2525	220,750.00	353.20	220,750.00	353.20
127	ป่าแม่น้ำเข็ก	พิษณุโลก	วังทอง	เล่ม 101 ตอนที่ 69 / 31 พ.ค. 2527	17,450.00	27.92	17,450.00	27.92
128	ป่าโป่งแค	พิษณุโลก	ชาติตระการ, วัดโบสถ์	เล่ม 103 ตอนที่ 61 / 16 เม.ย. 2529	30,125.00	48.20	30,125.00	48.20
129	ป่าสวนเมี่ยง	พิษณุโลก	ชาติตระการ, วัดโบสถ์	เล่ม 103 ตอนที่ 97 / 5 มิ.ย. 2529	151,250.00	242.00	151,250.00	242.00
130	ป่าน้ำภาคน้อย	พิษณุโลก	ชาติตระการ	เล่ม 103 ตอนที่ 216 / 8 ธ.ค. 2529	49,219.00	78.75	49,219.00	78.75
131	ป่าน้ำหนาว, ป่าวังกำแพง	เพชรบูรณ์	หล่มเก่า	เล่ม 82 ตอนที่ 114 / 31 ธ.ค. 2508	533,125.00	853.00	533,125.00	853.00
132	ป่าวังโป่ง, ป่าชนแดน, ป่าวังกำแพง	เพชรบูรณ์	ชนแดน, บึงสามพัน	เล่ม 99 ตอนที่ 195 / 29 ธ.ค. 2525	590,000.00	944.00	590,000.00	944.00
133	ป่าตะแบะ, ป่าห้วยใหญ่	เพชรบูรณ์	เมือง	เล่ม 90 ตอนที่ 170 / 21 ธ.ค. 2516	313,125.00	501.00	313,125.00	501.00
134	ป่าห้วยหิน, ป่าคลองตีบ	เพชรบูรณ์	เมือง, หนองไผ่	เล่ม 95 ตอนที่ 153 / 29 ธ.ค. 2521	315,593.00	504.95	315,593.00	504.95
135	ป่าสองข้างทางสายชัยวิบูลย์	เพชรบูรณ์	หนองไผ่, บึงสามพัน, วิเชียรบุรี, ศรี เทพ	เล่ม 97 ตอนที่ 167 / 1 พ.ย. 2523	513,050.00	820.88	513,050.00	820.88
136	ป่าลุ่มน้ำป่าสัก	เพชรบูรณ์	หล่มเก่า	เล่ม 98 ตอนที่ 37 / 8 มี.ค. 2524	148,487.00	237.58	148,487.00	237.58
137	ป่าห้วยน้ำโจน, ป่าวังสาร	เพชรบูรณ์	เมือง, หนองไผ่	เล่ม 98 ตอนที่ 158 / 27 ก.ย. 2524	44,550.00	71.28	44,550.00	71.28
138	ป่าลุ่มน้ำป่าสักฝั่งซ้าย	เพชรบูรณ์	หล่มสัก	เล่ม 98 ตอนที่ 158 / 27 ก.ย. 2524	236,750.00	378.80	236,750.00	378.80
139	ป่าลำกง, ป่าคลองตะโก	เพชรบูรณ์	หนองไผ่	เล่ม 99 ตอนที่ 162 / 1 พ.ย. 2525	112,950.00	180.72	112,950.00	180.72
140	ป่าฝั่งซ้ายแม่น้ำป่าสัก	เพชรบูรณ์	หนองไผ่, บึงสามพัน, วิเชียรบุรี, ศรี เทพ	เล่ม 103 ตอนที่ 61 / 16 เม.ย. 2529	538,200.00	861.12	538,200.00	861.12
141	ป่าโคกชำซาง	เพชรบูรณ์	หล่มเก่า	เล่ม 103 ตอนที่ 97 / 5 มิ.ย. 2529	52,275.00	83.64	52,275.00	83.64
142	ป่าเขาปางก่อ, ป่าวังชมพู	เพชรบูรณ์	เมือง, เขาค้อ, หล่มสัก	เล่ม 103 ตอนที่ 216 / 8 ธ.ค. 2529	438,469.00	701.55	438,469.00	701.55
143	ป่าเขาโปลกหล่น	เพชรบูรณ์	เมือง, เขาค้อ, หล่มสัก	เล่ม 104 ตอนที่ 58 / 27 มี.ค. 2530	116,881.00	187.01	116,881.00	187.01
144	ป่าแม่จิวะ, ป่าแม่มาน	แพร่	สูงเม่น	เล่ม 81 ตอนที่ 23 / 10 มี.ค. 2507	40,625.00	65.00	40,625.00	65.00
145	ป่าแม่พวก	แพร่	เด่นชัย	เล่ม 82 ตอนที่ 91 / 19 ต.ค. 2508	108,062.00	172.90	108,062.00	172.90
146	ป่าแม่ก้อน, ป่าแม่สาย	แพร่	เมือง, สูงเม่น	เล่ม 82 ตอนที่ 91 / 19 ต.ค. 2508	181,250.00	290.00	181,250.00	290.00
147	ป่าแม่แย้, ป่าแม่สาบ	แพร่	สูงเม่น, เด่นชัย	เล่ม 82 ตอนที่ 99 / 16 พ.ย. 2508	79,687.00	127.50	79,687.00	127.50
148	ป่าแม่ลาน, ป่าแม่กาง	แพร่	ลอง	เล่ม 82 ตอนที่ 114 / 31 ธ.ค. 2508	116,250.00	186.00	116,250.00	186.00
149	ป่าห้วยป้อม	แพร่	สอง	เล่ม 82 ตอนที่ 114 / 31 ธ.ค. 2508	17,037.00	27.26	17,037.00	27.26
150	ป่าแม่ลู่, ป่าแม่แป้น	แพร่	ลอง	เล่ม 83 ตอนที่ 70 / 16 ส.ค. 2509	84,375.00	135.00	84,375.00	135.00
151	ป่าแม่ต้าตอนขุน	แพร่	ลอง	เล่ม 83 ตอนที่ 115 / 20 ธ.ค. 2509	152,775.00	244.44	152,775.00	244.44

ลำดับ ที่	รายชื่อป่า	จังหวัด	อำเภอ	ราชกิจจานุเบกษา / วัน เดือน ปี	เนื้อที่ตาม กฎกระทรวง (ไร่)	เนื้อที่ตาม กฎกระทรวง (ไร่)	เนื้อที่ตาม กฎกระทรวง (ไร่)	เนื้อที่ (ตร.กม.)
152	ป่าแม่เต็ก, ป่าแม่ถาง, ป่าแม่กำปอง	แพร่	เมือง, ร้องกวาง	เล่ม 84 ตอนที่ 83 / 5 ก.ย. 2510	162,500.00	260.00	162,500.00	260.00
153	ป่าห้วยเบี้ย, ป่าห้วยบ่อทอง	แพร่	เมือง	เล่ม 84 ตอนที่ 126 / 28 ธ.ค. 2510	49,500.00	79.20	49,500.00	79.20
154	ป่าแม่ยมฝั่งตะวันออก	แพร่	วังชิ้น	เล่ม 84 ตอนที่ 126 / 28 ธ.ค. 2510	178,489.00	285.58	178,489.00	285.58
155	ป่าแม่คำมี	แพร่	ร้องกวาง	เล่ม 84 ตอนที่ 126 / 28 ธ.ค. 2510	210,000.00	336.00	210,000.00	336.00
156	ป่าแม่ต้าฝั่งซ้าย	แพร่	ลอง	เล่ม 85 ตอนที่ 67 / 30 ก.ค. 2511	104,968.00	167.95	104,968.00	167.95
157	ป่าบ่อแก้ว, ป่าแม่สูง, ป่าแม่สิน	แพร่	เด่นชัย, วังชิ้น	เล่ม 85 ตอนที่ 111 / 26 พ.ย. 2511	137,500.00	220.00	137,500.00	220.00
158	ป่าแม่ปาน	แพร่	เด่นชัย	เล่ม 86 ตอนที่ 15 / 20 ก.พ. 2512	38,125.00	61.00	38,125.00	61.00
159	ป่าแม่ยาง	แพร่	ร้องกวาง	เล่ม 86 ตอนที่ 16 / 25 ก.พ. 2512	59,737.00	95.58	59,737.00	95.58
160	ป่าแม่แคม	แพร่	เมือง	เล่ม 88 ตอนที่ 149 / 30 ธ.ค. 2514	73,750.00	118.00	73,750.00	118.00
161	ป่าแม่สรอย	แพร่	วังชิ้น	เล่ม 90 ตอนที่ 70 / 19 มิ.ย. 2516	160,625.00	257.00	160,625.00	257.00
162	ป่าแม่เก็ง	แพร่	วังชิ้น	เล่ม 90 ตอนที่ 95 / 31 ก.ค. 2516	102,275.00	163.64	102,275.00	163.64
163	ป่าแม่แฮด	แพร่	สอง	เล่ม 90 ตอนที่ 103 / 14 ส.ค. 2516	11,990.00	19.18	11,990.00	19.18
164	ป่าแม่ปง, ป่าแม่ลอง	แพร่	ลอง	เล่ม 95 ตอนที่ 153 / 29 ธ.ค. 2521	19,100.00	30.56	50,275.00	80.44
165	ป่าแม่สอง	แพร่	สอง	เล่ม 90 ตอนที่ 119 / 25 ก.ย. 2516	359,593.00	575.35	359,593.00	575.35
166	ป่าแม่ต้าฝั่งขวาตอนใต้	แพร่	ลอง	เล่ม 90 ตอนที่ 125 / 2 ต.ค. 2516	62,500.00	100.00	62,500.00	100.00
167	ป่าแม่ปุง, ป่าแม่เป้า	แพร่	สอง	เล่ม 90 ตอนที่ 153 / 27 พ.ย. 2516	137,500.00	220.00	137,500.00	220.00
168	ป่าแม่ยมตะวันตก	แพร่	สอง	เล่ม 90 ตอนที่ 172 / 25 ธ.ค. 2516	245,625.00	393.00	245,625.00	393.00
169	ป่าแม่เข็ก	แพร่	สูงเม่น	เล่ม 101 ตอนที่ 181 / 6 ธ.ค. 2527	35,000.00	56.00	35,000.00	56.00
170	ป่าแม่จิวะฝั่งซ้าย	แพร่	เด่นชัย	เล่ม 101 ตอนที่ 194 / 27 ธ.ค. 2527	16,875.00	27.00	16,875.00	27.00
171	ป่าสาละวิน	แม่ฮ่องสอน	แม่สะเรียง	เล่ม 89 ตอนที่ 166 / 7 พ.ย. 2515	1,139,000.00	1,822.40	1,139,000.00	1,822.40
172	ป่าแม่สุรินทร์	แม่ฮ่องสอน	ขุนยวม	เล่ม 80 ตอนที่ 82 / 13 ส.ค. 2506	177,500.00	284.00	177,500.00	284.00
173	ป่าแม่ยวมฝั่งขวา	แม่ฮ่องสอน	แม่ลาน้อย, แม่สะเรียง	เล่ม 95 ตอนที่ 153 / 29 ธ.ค. 2521	8,875.00	14.20	655,125.00	1,048.20
174	ป่าแม่ยวมฝั่งซ้าย	แม่ฮ่องสอน	แม่สะเรียง	เล่ม 80 ตอนที่ 83 / 20 ส.ค. 2506	1,659,375.00	2,655.00	1,659,375.00	2,655.00
175	ป่าแม่ปายฝั่งซ้าย	แม่ฮ่องสอน	เมือง	เล่ม 108 ตอนที่ 141 / 13 ส.ค. 2534	605,313.00	968.50	605,313.00	968.50
176	ป่าแม่ยวมฝั่งซ้าย	แม่ฮ่องสอน	ขุนยวม	เล่ม 81 ตอนที่ 111 / 25 พ.ย. 2507	725,156.00	1,160.25	725,156.00	1,160.25
177	ป่าแม่ปายฝั่งขวา	แม่ฮ่องสอน	เมือง, ปางมะผ้า	เล่ม 108 ตอนที่ 141 / 13 ส.ค. 2534	801,747.00	1,282.80	801,747.00	1,282.80
178	ป่าแม่ปายฝั่งซ้ายตอนบน	แม่ฮ่องสอน	ปาย	เล่ม 91 ตอนที่ 57 / 1 เม.ย. 2517	662,812.00	1,060.50	662,812.00	1,060.50

ลำดับ ที่	รายชื่อป่า	จังหวัด	อำเภอ	ราชกิจจานุเบกษา / วัน เดือน ปี	เนื้อที่ตาม กฎกระทรวง (ไร่)	เนื้อที่ตาม กฎกระทรวง (ไร่)	เนื้อที่ตาม กฎกระทรวง (ไร่)	เนื้อที่ (ตร.กม.)
179	ป่าแม่เงา, ป่าแม่สำเพ็ง	แม่ฮ่องสอน	ขุนยวม, แม่ลาน้อย	เล่ม 96 ตอนที่ 105 / 1 ก.ค. 2522	562,500.00	900.00	562,500.00	900.00
180	ป่าแม่ป๋าย	ลำปาง	แจ้ห่ม	เล่ม 92 ตอนที่ 98 / 20 พ.ค. 2518	15.00	0.02	26,860.00	42.98
181	ป่าแม่ตั่ง	ลำปาง	แม่พริก	เล่ม 79 ตอนที่ 56 / 19 มิ.ย. 2505	56.25	0.09	56.25	0.09
182	ป่าแม่จาง	ลำปาง	เมือง, แม่ทะ	เล่ม 79 ตอนที่ 65 / 24 ก.ค. 2505	106,968.75	171.15	106,968.75	171.15
183	ป่าแม่สะเลียม	ลำปาง	เกาะคา, สบปราบ	เล่ม 79 ตอนที่ 65 / 24 ก.ค. 2505	40,625.00	65.00	40,625.00	65.00
184	ป่าแม่เลิม, ป่าแม่ปะ	ลำปาง	เถิน	เล่ม 81 ตอนที่ 23 / 10 มี.ค. 2507	142,625.00	228.20	142,625.00	228.20
185	ป่าแม่ทรายคำ	ลำปาง	เมือง, แจ้ห่ม	เล่ม 82 ตอนที่ 91 / 19 ต.ค. 2508	140,625.00	225.00	140,625.00	225.00
186	ป่าแม่เมาะ	ลำปาง	เมือง, งาว, แม่เมาะ	เล่ม 124 ตอนที่ 79ก / 12 พ.ย. 2550	181,913.00	291.06	181,913.00	291.06
187	ป่าดอยขุนตาล	ลำปาง	เมือง, ห้างฉัตร	เล่ม 89 ตอนที่ 185 / 5 ธ.ค. 2515	275.00	0.44	120,350.00	192.56
188	ป่าแม่พริก	ลำปาง	แม่พริก	เล่ม 89 ตอนที่ 162 / 31 ต.ค. 2515	203,130.00	325.01	203,130.00	325.01
189	ป่าแม่จาง (ตอนขุน)	ลำปาง	เมือง	เล่ม 89 ตอนที่ 188 / 12 ธ.ค. 2515	215,000.00	344.00	215,000.00	344.00
190	ป่าแม่จาวฝั่งซ้าย	ลำปาง	งาว	เล่ม 89 ตอนที่ 201 / 30 ธ.ค. 2515	294,000.00	470.40	294,000.00	470.40
191	ป่าแม่แจ้ฟ้า	ลำปาง	แจ้ห่ม	เล่ม 90 ตอนที่ 95 / 31 ก.ค. 2516	168,521.00	269.63	168,521.00	269.63
192	ป่าแม่สุก, ป่าแม่สอย	ลำปาง	แจ้ห่ม	เล่ม 90 ตอนที่ 103 / 14 ส.ค. 2516	395,000.00	632.00	395,000.00	632.00
193	ป่าแม่จางใต้ฝั่งซ้าย	ลำปาง	เกาะคา, แม่ทะ	เล่ม 90 ตอนที่ 157 / 4 ธ.ค. 2516	122,400.00	195.84	122,400.00	195.84
194	ป่าแม่ไฮ	ลำปาง	เกาะคา, แม่ทะ, สบปราบ	เล่ม 90 ตอนที่ 170 / 21 ธ.ค. 2516	53,125.00	85.00	53,125.00	85.00
195	ป่าแม่ยาง, ป่าแม่อาจ	ลำปาง	เมือง	เล่ม 91 ตอนที่ 137 / 13 ส.ค. 2517	262,500.00	420.00	262,500.00	420.00
196	ป่าแม่จาวฝั่งขวา	ลำปาง	เมือง, งาว	เล่ม 92 ตอนที่ 39 / 18 ก.พ. 2518	104,187.00	166.70	104,187.00	166.70
197	ป่าแม่เรียง	ลำปาง	เสริมงาม, เกาะคา	เล่ม 92 ตอนที่ 106 / 6 มิ.ย. 2518	235,494.00	376.79	235,494.00	376.79
198	ป่าแม่จางฝั่งซ้าย	ลำปาง	แม่ทะ	เล่ม 92 ตอนที่ 128 / 8 ก.ค. 2518	67,312.00	107.70	67,312.00	107.70
199	ป่าแม่ตำ, ป่าแม่มาย	ลำปาง	เมือง, แจ้ห่ม	เล่ม 92 ตอนที่ 251 / 9 ธ.ค. 2518	242,000.00	387.20	242,000.00	387.20
200	ป่าแม่เสริม	ลำปาง	เสริมงาม, เกาะคา	เล่ม 93 ตอนที่ 22 / 5 ก.พ. 2519	213,250.00	341.20	213,250.00	341.20
201	ป่าแม่วะ	ลำปาง	เถิน, แม่พริก	เล่ม 95 ตอนที่ 61 / 6 มิ.ย. 2521	96,875.00	155.00	96,875.00	155.00
202	ป่าแม่โป่ง	ลำปาง	งาว	เล่ม 96 ตอนที่ 170 / 1 ต.ค. 2522	250,306.00	400.49	250,306.00	400.49
203	ป่าขุนวัง แปลงที่ 1	ลำปาง	วังเหนือ, แจ้ห่ม	เล่ม 98 ตอนที่ 83 / 1 มิ.ย. 2524	164,234.00	262.77	164,234.00	262.77
204	ป่าแม่ต๋อยฝั่งขวา	ลำปาง	เมือง, แจ้ห่ม	เล่ม 98 ตอนที่ 158 / 27 ก.ย. 2524	76,000.00	121.60	76,000.00	121.60
205	ป่าแม่ยาว	ลำปาง	ห้างฉัตร, เกาะคา	เล่ม 99 ตอนที่ 105 / 1 ส.ค. 2525	84,812.00	135.70	84,812.00	135.70

ลำดับ ที่	รายชื่อป่า	จังหวัด	อำเภอ	ราชกิจจานุเบกษา / วัน เดือน ปี	เนื้อที่ตาม กฎกระทรวง (ไร่)	เนื้อที่ตาม กฎกระทรวง (ไร่)	เนื้อที่ตาม กฎกระทรวง (ไร่)	เนื้อที่ (ตร.กม.)
206	ป่าแม่ปราบ	ลำปาง	สบปราบ, เกิน	เล่ม 101 ตอนที่ 112 / 24 ส.ค. 2527	84,843.00	135.75	84,843.00	135.75
207	ป่าแม่อาบ	ลำปาง	เถิน	เล่ม 101 ตอนที่ 162 / 8 พ.ย. 2527	168,750.00	270.00	168,750.00	270.00
208	ป่าขุนวัง แปลงที่ 2	ลำปาง	วังเหนือ	เล่ม 101 ตอนที่ 181 / 6 ธ.ค. 2527	191,538.00	306.46	191,538.00	306.46
209	ป่าแม่ทาน	ลำปาง	เกาะคา, แม่ทะ, สบปราบ	เล่ม 101 ตอนที่ 181 / 6 ธ.ค. 2527	108,125.00	173.00	108,125.00	173.00
210	ป่าแม่มอก	ลำปาง	เถิน	เล่ม 102 ตอนที่ 55 / 2 พ.ค. 2528	486,094.00	777.75	486,094.00	777.75
211	ป่าขุนวัง แปลงที่ 3	ลำปาง	วังเหนือ	เล่ม 102 ตอนที่ 78 / 19 มิ.ย. 2528	179,395.00	287.03	179,395.00	287.03
212	ป่าแม่ต๋อยฝั่งซ้าย	ลำปาง	เมือง, เมืองปาน, แจ้ห่ม	เล่ม 103 ตอนที่ 216 / 8 ธ.ค. 2529	75,560.00	120.90	75,560.00	120.90
213	ป่าแม่ธิ, แม่ตีบ, แม่สาร	ลำพูน	เมือง	เล่ม 79 ตอนที่ 29 / 27 มี.ค. 2505	119,375.00	191.00	119,375.00	191.00
214	ป่าแม่อาว	ลำพูน	ป่าซาง	เล่ม 80 ตอนที่ 25 / 15 มี.ค. 2506	53,606.25	85.77	53,606.25	85.77
215	ป่าดอยขุนตาล	ลำพูน	แม่ทา	เล่ม 80 ตอนที่ 82 / 13 ส.ค. 2506	39,206.25	62.73	39,206.25	62.73
216	ป่าบ้านโฮ้ง	ลำพูน	บ้านโฮ้ง	เล่ม 81 ตอนที่ 22 / 3 มี.ค. 2507	202,812.50	324.50	202,812.50	324.50
217	ป่าแม่ทา	ลำพูน	แม่ทา	เล่ม 82 ตอนที่ 43 / 25 พ.ค. 2508	392,250.00	627.60	392,250.00	627.60
218	ป่าแม่ตื่น, ป่าแม่แนต	ลำพูน	ลิเกะ	เล่ม 93 ตอนที่ 34 / 24 ก.พ. 2519	294,350.00	470.96	294,350.00	470.96
219	ป่าขุนแม่ลิ	ลำพูน	ลิเกะ	เล่ม 89 ตอนที่ 94 / 20 มิ.ย. 2515	273,750.00	438.00	273,750.00	438.00
220	ป่าแม่ลิ	ลำพูน	ลิเกะ	เล่ม 95 ตอนที่ 61 / 6 มิ.ย. 2521	468.00	0.75	167,032.00	267.25
221	ป่าแม่หาด, ป่าแม่ก่อ	ลำพูน	ลิเกะ	เล่ม 92 ตอนที่ 128 / 8 ก.ค. 2518	275,000.00	440.00	275,000.00	440.00
222	ป่าเหมืองจี้, ป่าสันป่าสัก	ลำพูน	เมือง	เล่ม 96 ตอนที่ 44 / 27 มี.ค. 2522	12,656.00	20.25	12,656.00	20.25
223	ป่าแก่งสัก	สุโขทัย	ศรีสัชชนาลัย	เล่ม 73 ตอนที่ 61 / 7 ส.ค. 2499	31.25	0.05	31.25	0.05
224	ป่าสวนสักท่าไชย	สุโขทัย	ศรีสัชชนาลัย, สวรรคโลก	เล่ม 77 ตอนที่ 36 / 26 เม.ย. 2503	46,312.50	74.10	46,312.50	74.10
225	ป่านครเดิฐ	สุโขทัย	สวรรคโลก	เล่ม 83 ตอนที่ 53 / 28 มิ.ย. 2509	14,200.00	22.72	14,200.00	22.72
226	ป่าแม่สิน, ป่าแม่सान, ป่าแม่สูงฝั่งซ้าย	สุโขทัย	ศรีสัชชนาลัย	เล่ม 83 ตอนที่ 75 / 6 ก.ย. 2509	329,750.00	527.60	329,750.00	527.60
227	ป่าหนองตุม	สุโขทัย	กงไกรลาศ, คีรีมาศ	เล่ม 83 ตอนที่ 115 / 20 ธ.ค. 2509	17,500.00	28.00	17,500.00	28.00
228	ป่าแม่พันลำ, ป่าแม่มอก	สุโขทัย	ทุ่งเสลี่ยม, ศรีสำโรง, บ้านด่านลานหอย	เล่ม 83 ตอนที่ 117 / 27 ธ.ค. 2509	351,650.00	562.64	351,650.00	562.64
229	ป่าแม่ท่าแพ	สุโขทัย	ศรีสัชชนาลัย, ทุ่งเสลี่ยม	เล่ม 83 ตอนที่ 117 / 27 ธ.ค. 2509	402,075.00	643.32	402,075.00	643.32
230	ป่าเขาหลวง	สุโขทัย	เมือง, บ้านด่านลานหอย, คีรีมาศ	เล่ม 107 ตอนที่ 121 / 13 ก.ค. 2533	143,750.00	230.00	143,750.00	230.00
231	ป่าห้วยทรวง, ป่าแม่สำ, ป่าบ้านตึก, ป่าห้วยไคร้	สุโขทัย	ศรีสัชชนาลัย	เล่ม 89 ตอนที่ 133 / 5 ก.ย. 2515	360,456.00	576.73	360,456.00	576.73

ลำดับ ที่	รายชื่อป่า	จังหวัด	อำเภอ	ราชกิจจานุเบกษา / วัน เดือน ปี	เนื้อที่ตาม กฎกระทรวง (ไร่)	เนื้อที่ตาม กฎกระทรวง (ไร่)	เนื้อที่ตาม กฎกระทรวง (ไร่)	เนื้อที่ (ตร.กม.)
232	ป่าสุเม่น	สุโขทัย	ศรีสัชชนาลัย	เล่ม 89 ตอนที่ 201 / 30 ธ.ค. 2515	32,500.00	52.00	32,500.00	52.00
233	ป่านาขุนไกร	สุโขทัย	ศรีสำโรง	เล่ม 90 ตอนที่ 86 / 17 ก.ค. 2516	30,000.00	48.00	30,000.00	48.00
234	ป่าดงข่า	สุโขทัย	สวรรคโลก	เล่ม 98 ตอนที่ 158 / 27 ก.ย. 2524	2,750.00	4.40	2,750.00	4.40
235	ป่านาอิน - นายาง	อุตรดิตถ์	พิชัย	เล่ม 76 ตอนที่ 112 / 8 ธ.ค. 2502	118,750.00	190.00	118,750.00	190.00
236	ป่าบึงชาน	อุตรดิตถ์	พิชัย	เล่ม 81 ตอนที่ 124 / 31 ธ.ค. 2507	50.00	0.08	50.00	0.08
237	ป่าดงช้างดี	อุตรดิตถ์	ตรอน	เล่ม 83 ตอนที่ 83 / 27 ก.ย. 2509	18,200.00	29.12	18,200.00	29.12
238	ป่าคลองตรอนฝั่งขวา	อุตรดิตถ์	เมือง, ตรอน, น้ำปาด	เล่ม 84 ตอนที่ 36 / 25 เม.ย. 2510	323,556.00	517.69	323,556.00	517.69
239	ป่าคลองตรอนฝั่งซ้าย	อุตรดิตถ์	ตรอน, น้ำปาด	เล่ม 84 ตอนที่ 82 / 1 ก.ย. 2510	469,175.00	750.68	469,175.00	750.68
240	ป่าปากห้วยฉลอง, ป่าห้วยสี่เสียด	อุตรดิตถ์	เมือง, ท่าปลา	เล่ม 86 ตอนที่ 27 / 1 เม.ย. 2512	94,375.00	151.00	94,375.00	151.00
241	ป่าห้วยช้าง, ป่าปู่เจ้า	อุตรดิตถ์	ลับแล	เล่ม 88 ตอนที่ 149 / 30 ธ.ค. 2514	19,975.00	31.96	19,975.00	31.96
242	ป่าน้ำปาด	อุตรดิตถ์	พากท่า, น้ำปาด	เล่ม 89 ตอนที่ 175 / 21 พ.ย. 2515	1,362,806.00	2,180.49	1,362,806.00	2,180.49
243	ป่าจรมิม	อุตรดิตถ์	ท่าปลา	เล่ม 95 ตอนที่ 126 / 14 พ.ย. 2521	313,125.00	501.00	313,125.00	501.00
244	ป่าลำน้ำน่านฝั่งขวา	อุตรดิตถ์	เมือง, ท่าปลา	เล่ม 96 ตอนที่ 130 / 3 ส.ค. 2522	361,875.00	579.00	361,875.00	579.00
245	ป่าน่านกกก	อุตรดิตถ์	ลับแล	เล่ม 101 ตอนที่ 69 / 31 พ.ค. 2527	24,850.00	39.76	24,850.00	39.76
246	ป่าห้วยเกียงพา, ป่าน้ำไคร้	อุตรดิตถ์	เมือง, ท่าปลา	เล่ม 102 ตอนที่ 178 / 27 พ.ย. 2528	114,375.00	183.00	114,375.00	183.00
247	ป่าเขากระทิง	อุตรดิตถ์	กิ่งอ.ทองแสนขัน, ตรอน	เล่ม 103 ตอนที่ 61 / 16 เม.ย. 2529	11,844.00	18.95	11,844.00	18.95
248	ป่าพระฝาง	อุตรดิตถ์	เมือง, กิ่งอ.ทองแสนขัน, ตรอน	เล่ม 103 ตอนที่ 216 / 8 ธ.ค. 2529	10,678.75	17.09	10,678.75	17.09
249	ป่าเขาใหญ่	อุตรดิตถ์	กิ่งอ.ทองแสนขัน, ตรอน	เล่ม 104 ตอนที่ 58 / 27 มี.ค. 2530	56,410.00	90.26	56,410.00	90.26
250	ป่าเขาบางแกรก, ป่าทุ่งโพธิ์	อุทัยธานี	หนองฉาง	เล่ม 80 ตอนที่ 105 / 29 ธ.ค. 2506	22,625.00	36.20	22,625.00	36.20
251	ป่าปลายห้วยกระเสียว	อุทัยธานี	บ้านไร่	เล่ม 82 ตอนที่ 21 / 9 มี.ค. 2508	160,625.00	257.00	160,625.00	257.00
252	ป่าห้วยท่าควาย, ป่าห้วยกระเวน	อุทัยธานี	บ้านไร่	เล่ม 83 ตอนที่ 117 / 27 ธ.ค. 2509	170,350.00	272.56	170,350.00	272.56
253	ป่าเขาตำแย, ป่าเขาราวเทียน	อุทัยธานี	บ้านไร่	เล่ม 90 ตอนที่ 172 / 25 ธ.ค. 2516	179,375.00	287.00	179,375.00	287.00
254	ป่าเขาหลวง, แปลงที่ 2	อุทัยธานี	สว่างอารมณ์, ทัพทัน	เล่ม 90 ตอนที่ 178 / 29 ธ.ค. 2516	16,250.00	26.00	16,250.00	26.00
255	ป่าห้วยขาแข้ง	อุทัยธานี	บ้านไร่	เล่ม 97 ตอนที่ 167 / 1 พ.ย. 2523	1,403,125.00	2,245.00	1,403,125.00	2,245.00
256	ป่าห้วยทับเสลา, ป่าห้วยคอกควาย	อุทัยธานี	สว่างอารมณ์, ลานสัก, บ้านไร่, หนองฉาง	เล่ม 102 ตอนที่ 137 / 30 ก.ย. 2528	649,500.00	1,039.20	649,500.00	1,039.20
257	ป่าเขาพุนดี, ป่าห้วยกระเสียว, ป่าเขาราวเทียน	อุทัยธานี	บ้านไร่	เล่ม 103 ตอนที่ 115 / 3 ก.ค. 2529	137,335.00	219.74	137,335.00	219.74
ภาคเหนือ				รวมจำนวน 257 แห่ง	64,439,931.50	102,833.35	70,842,899.24	113,348.64

ลำดับ ที่	รายชื่อป่า	จังหวัด	อำเภอ	ราชกิจจานุเบกษา / วัน เดือน ปี	เนื้อที่ตาม กฎกระทรวง (ไร่)	เนื้อที่ตาม กฎกระทรวง (ไร่)	เนื้อที่ตาม กฎกระทรวง (ไร่)	เนื้อที่ (ตร.กม.)
258	ป่าหนองโรง	กาญจนบุรี	พนมทวน	เล่ม 79 ตอนที่ 65 / 24 ก.ค. 2505	19,375.00	31.00	19,375.00	31.00
259	ป่าดอนแสลบป่าเลขาขวัญ	กาญจนบุรี	พนมทวน	เล่ม 79 ตอนที่ 77 / 28 ส.ค. 2505	337,500.00	540.00	337,500.00	540.00
260	ป่าหนองรี	กาญจนบุรี	ศรีสวัสดิ์, บ่อพลอย	เล่ม 100 ตอนที่ 206 / 31 ธ.ค. 2526	33,313.00	53.30	272,187.00	435.50
261	ป่าวังใหญ่ป่าแม่น้ำน้อย	กาญจนบุรี	ทองผาภูมิ, ไทรโยค	เล่ม 86 ตอนที่ 30 / 8 เม.ย. 2512	996,418.00	1,594.27	996,418.00	1,594.27
262	ป่าเขาช่องอินทรีด้านตะวันออก	กาญจนบุรี	พนมทวน	เล่ม 88 ตอนที่ 149 / 30 ธ.ค. 2514	37,500.00	60.00	37,500.00	60.00
263	ป่าเขาท่าละเมาะ	กาญจนบุรี	ศรีสวัสดิ์	เล่ม 99 ตอนที่ 192 / 26 ธ.ค. 2525	11,407.00	18.25	6,781.00	10.85
264	ป่าห้วยเขยง	กาญจนบุรี	ทองผาภูมิ	เล่ม 108 ตอนที่ 141 / 13 ส.ค. 2534	11,180.00	17.89	376,320.00	602.11
265	ป่าเขาแสงพัน	กาญจนบุรี	พนมทวน	เล่ม 90 ตอนที่ 157 / 4 ธ.ค. 2516	1,040.00	1.66	1,040.00	1.66
266	ป่าเขาช้างเผือก	กาญจนบุรี	สังขละบุรี	เล่ม 108 ตอนที่ 141 / 13 ส.ค. 2534	9,648.00	15.44	1,085,977.00	1,737.56
267	ป่าพระแท่นดงรัง	กาญจนบุรี	ท่ามะกา	เล่ม 91 ตอนที่ 137 / 13 ส.ค. 2517	1,344.00	2.15	1,344.00	2.15
268	ป่าเขาพระฤาษี, ป่าเขาบ่อแร่ แปลงที่ 2	กาญจนบุรี	ศรีสวัสดิ์, บ่อพลอย	เล่ม 92 ตอนที่ 39 / 18 ก.พ. 2518	750,000.00	1,200.00	750,000.00	1,200.00
269	ป่าเขาพระฤาษี, ป่าเขาบ่อแร่ แปลงที่ 1	กาญจนบุรี	สังขละบุรี, ทองผาภูมิ, ไทรโยค	เล่ม 95 ตอนที่ 72 / 8 ก.ค. 2521	542,500.00	868.00	542,500.00	868.00
270	ป่าโรงงานกระดาษไทย แปลงที่ 6	กาญจนบุรี	ศรีสวัสดิ์	เล่ม 97 ตอนที่ 204 / 30 ธ.ค. 2523	101,562.00	162.50	101,562.00	162.50
271	ป่าน้ำโจน	กาญจนบุรี	ทองผาภูมิ	เล่ม 101 ตอนที่ 162 / 8 พ.ย. 2527	472,706.25	756.33	472,706.25	756.33
272	ป่าชุกใหญ่, ป่าเขาสูง	กาญจนบุรี	เมือง, ท่าม่วง	เล่ม 101 ตอนที่ 162 / 8 พ.ย. 2527	13,275.00	21.24	13,275.00	21.24
273	ป่ากลางอ่าว	ประจวบคีรีขันธ์	บางสะพาน	เล่ม 66 ตอนที่ 46 / 16 ส.ค. 2492	1,200.00	1.92	1,200.00	1.92
274	ป่าเขากลอย	ประจวบคีรีขันธ์	บางสะพาน	เล่ม 75 ตอนที่ 34 / 29 เม.ย. 2501	5,050.00	8.08	5,050.00	8.08
275	ป่าวังด้วน, ป่าห้วยยาง	ประจวบคีรีขันธ์	เมือง, ทับสะแก	เล่ม 92 ตอนที่ 251 / 9 ธ.ค. 2518	10.00	0.02	13,490.00	21.58
276	ป่าพุน้ำเค็ม	ประจวบคีรีขันธ์	บางสะพาน	เล่ม 80 ตอนที่ 90 / 10 ก.ย. 2506	61,162.50	97.86	61,162.50	97.86
277	ป่าดอนเต็งรัง	ประจวบคีรีขันธ์	ปราณบุรี	เล่ม 81 ตอนที่ 124 / 31 ธ.ค. 2507	818.00	1.31	818.00	1.31
278	ป่าทับสะแก	ประจวบคีรีขันธ์	ทับสะแก, บางสะพาน	เล่ม 81 ตอนที่ 124 / 31 ธ.ค. 2507	200,750.00	321.20	200,750.00	321.20
279	ป่าเขาไชยราช, ป่าคลองกรูด	ประจวบคีรีขันธ์	บางสะพาน	เล่ม 81 ตอนที่ 124 / 31 ธ.ค. 2507	539,500.00	863.20	539,500.00	863.20
280	ป่าคลองแม่รำพึง	ประจวบคีรีขันธ์	บางสะพาน	เล่ม 83 ตอนที่ 119 / 31 ธ.ค. 2509	4,550.00	7.28	4,550.00	7.28
281	ป่าคลองเก่า, ป่าคลองคอย	ประจวบคีรีขันธ์	ปราณบุรี	เล่ม 84 ตอนที่ 83 / 5 ก.ย. 2510	1,984.00	3.17	1,984.00	3.17
282	ป่าคลองวาฬ	ประจวบคีรีขันธ์	เมือง	เล่ม 85 ตอนที่ 48 / 28 พ.ค. 2511	787.00	1.26	787.00	1.26
283	ป่ากุยบุรี	ประจวบคีรีขันธ์	เมือง, ปราณบุรี, กุยบุรี	เล่ม 85 ตอนที่ 67 / 30 ก.ค. 2511	915,625.00	1,465.00	915,625.00	1,465.00
284	ป่าเขาสี่เสียด	ประจวบคีรีขันธ์	บางสะพาน	เล่ม 91 ตอนที่ 57 / 1 เม.ย. 2517	237.00	0.38	237.00	0.38
285	ป่าเขาม่อมถ่อ	ประจวบคีรีขันธ์	เมือง	เล่ม 91 ตอนที่ 90 / 28 พ.ค. 2517	862.00	1.38	862.00	1.38

ลำดับ ที่	รายชื่อป่า	จังหวัด	อำเภอ	ราชกิจจานุเบกษา / วัน เดือน ปี	เนื้อที่ตาม กฎกระทรวง (ไร่)	เนื้อที่ตาม กฎกระทรวง (ไร่)	เนื้อที่ตาม กฎกระทรวง (ไร่)	เนื้อที่ (ตร.กม.)
286	ป่าเขาทุ่งมะเเฒ่า	ประจวบคีรีขันธ์	เมือง	เล่ม 90 ตอนที่ 204 / 30 ธ.ค. 2523	2,525.00	4.04	2,525.00	4.04
287	ป่าเขาถ้ำพยอม	ประจวบคีรีขันธ์	ปราณบุรี	เล่ม 101 ตอนที่ 162 / 8 พ.ย. 2527	2,056.00	3.29	2,056.00	3.29
288	ป่าเขาเขียว	ประจวบคีรีขันธ์	ปราณบุรี	เล่ม 101 ตอนที่ 181 / 6 ธ.ค. 2527	3,663.00	5.86	3,663.00	5.86
289	ป่าเลนบางปู	ประจวบคีรีขันธ์	ปราณบุรี	เล่ม 102 ตอนที่ 78 / 19 มิ.ย. 2528	550.00	0.88	550.00	0.88
290	ป่าเขาน้อย	ประจวบคีรีขันธ์	กุยบุรี	เล่ม 102 ตอนที่ 78 / 19 มิ.ย. 2528	1,183.00	1.89	1,183.00	1.89
291	ป่าเขาน้อยห้วยตามา	ประจวบคีรีขันธ์	ปราณบุรี	เล่ม 102 ตอนที่ 178 / 27 พ.ย. 2528	1,455.00	2.33	1,455.00	2.33
292	ป่าทุ่งกระต่ายขัง	ประจวบคีรีขันธ์	เมือง	เล่ม 102 ตอนที่ 178 / 27 พ.ย. 2528	1,110.00	1.78	1,110.00	1.78
293	ป่ายางลำห้วยแม่ประจันต์	เพชรบุรี	หนองหญ้าปล้อง, เขาย้อย	เล่ม 97 ตอนที่ 94 / 19 มิ.ย. 2523	1,125.00	1.80	1,125.00	1.80
294	ป่าปากทะเล	เพชรบุรี	บ้านแหลม	เล่ม 79 ตอนที่ 56 / 19 มิ.ย. 2505	1,000.00	1.60	1,000.00	1.60
295	ป่าดอนมะทรง	เพชรบุรี	ชะอำ	เล่ม 81 ตอนที่ 124 / 31 ธ.ค. 2507	456.00	0.73	456.00	0.73
296	ป่าเขาถ้ำรงค์, ป่าหนองช้างตาย	เพชรบุรี	บ้านลาด	เล่ม 82 ตอนที่ 84 / 5 ต.ค. 2508	750.00	1.20	750.00	1.20
297	ป่ายางน้ำกลัดเหนือ, ป่ายางน้ำกลัดใต้	เพชรบุรี	เขาย้อย, ท่ายาง	เล่ม 82 ตอนที่ 114 / 31 ธ.ค. 2508	2,099,112.00	3,358.58	2,099,112.00	3,358.58
298	ป่าบ้านแหลม	เพชรบุรี	บ้านแหลม	เล่ม 83 ตอนที่ 53 / 28 มิ.ย. 2509	625.00	1.00	625.00	1.00
299	ป่ายาง	เพชรบุรี	ท่ายาง	เล่ม 84 ตอนที่ 125 / 26 ธ.ค. 2510	3,777.00	6.04	3,777.00	6.04
300	ป่าบอมตะโก	เพชรบุรี	บ้านลาด	เล่ม 84 ตอนที่ 126 / 28 ธ.ค. 2510	51.00	0.08	51.00	0.08
301	ป่ายางหัก - เขาป้อม	เพชรบุรี	ท่ายาง, บ้านลาด, เขาย้อย	เล่ม 89 ตอนที่ 133 / 5 ก.ย. 2515	81,815.00	130.90	81,815.00	130.90
302	ป่าหนองหญ้าปล้อง	เพชรบุรี	หนองหญ้าปล้อง, เขาย้อย	เล่ม 90 ตอนที่ 157 / 4 ธ.ค. 2516	106,837.00	170.94	106,837.00	170.94
303	ป่าหมายเลขแปดสิบเจ็ด	เพชรบุรี	ชะอำ	เล่ม 98 ตอนที่ 37 / 8 มี.ค. 2524	5,550.00	8.88	5,550.00	8.88
304	ป่าชะอำ, ป่าบ้านโรง	เพชรบุรี	ท่ายาง, ชะอำ	เล่ม 99 ตอนที่ 192 / 26 ธ.ค. 2525	81,211.00	129.94	81,211.00	129.94
305	ป่าหนองกระทุ่ม	เพชรบุรี	เขาย้อย	เล่ม 101 ตอนที่ 162 / 8 พ.ย. 2527	500.00	0.80	500.00	0.80
306	ป่าเขาถ้ำเสือ, ป่าเขาโป่งแย้	เพชรบุรี	ท่ายาง	เล่ม 101 ตอนที่ 181 / 6 ธ.ค. 2527	13,426.00	21.48	13,426.00	21.48
307	ป่าห้วยโป่งงาม	เพชรบุรี	ท่ายาง, ชะอำ	เล่ม 101 ตอนที่ 194 / 27 ธ.ค. 2527	1,365.00	2.18	1,365.00	2.18
308	ป่าเขากรวดป่าเขาพลอง	ราชบุรี	เมือง	เล่ม 33 ตอนที่ 71 / 4 ก.ย. 2499	4,787.50	7.66	4,787.50	7.66
309	ป่ายางด่านทับตะโก	ราชบุรี	เมือง, จอมบึง	เล่ม 77 ตอนที่ 36 / 26 เม.ย. 2503	71,875.00	115.00	71,875.00	115.00
310	ป่าเขาบิน	ราชบุรี	เมือง, จอมบึง	เล่ม 78 ตอนที่ 89 / 31 ต.ค. 2504	21,250.00	34.00	21,250.00	34.00
311	ป่าพู่ยาง, ป่าพู่สามซ้อน	ราชบุรี	ปากท่อ	เล่ม 79 ตอนที่ 97 / 30 ต.ค. 2505	87,656.25	140.25	87,656.25	140.25
312	ป่าชำสาม	ราชบุรี	บ้านโป่ง	เล่ม 83 ตอนที่ 119 / 31 ธ.ค. 2509	2,625.00	4.20	2,625.00	4.20
313	ป่าหนองกลางเนิน	ราชบุรี	เมือง	เล่ม 83 ตอนที่ 119 / 31 ธ.ค. 2509	150.00	0.24	150.00	0.24

ลำดับ ที่	รายชื่อป่า	จังหวัด	อำเภอ	ราชกิจจานุเบกษา / วัน เดือน ปี	เนื้อที่ตาม กฎกระทรวง (ไร่)	เนื้อที่ตาม กฎกระทรวง (ไร่)	เนื้อที่ตาม กฎกระทรวง (ไร่)	เนื้อที่ (ตร.กม.)
314	ป่าฝั่งซ้ายแม่น้ำภาชี	ราชบุรี	จอมบึง, สวนผึ้ง, ปากท่อ	เล่ม 101 ตอนที่ 162 / 8 พ.ย. 2527	977,250.00	1,563.60	977,250.00	1,563.60
315	ป่าเขาราวเทียน	ลพบุรี	หันคา	เล่ม 86 ตอนที่ 27 / 1 เม.ย. 2512	43,962.00	70.34	43,962.00	70.34
316	ป่าเขาช่องลม, ป่าเขาหลัก	ลพบุรี	วัดสิงห์	เล่ม 80 ตอนที่ 105 / 29 ต.ค. 2506	34,368.75	54.99	34,368.75	54.99
317	ป่าชัยบาดาล	ลพบุรี	ชัยบาดาล, กิ่งอ.ท่าหลวง, ชัยบาดาล, พัฒนานิคม	เล่ม 101 ตอนที่ 181 / 6 ธ.ค. 2527	396,562.00	634.50	396,562.00	634.50
318	ป่าซับลังกา	ลพบุรี	ไชยบาดาล	เล่ม 77 ตอนที่ 36 / 26 เม.ย. 2502	248,987.50	398.38	248,987.50	398.38
319	ป่าวังเพลิง, ป่าม่วงคอม, ป่าลำนารายณ์	ลพบุรี	โคกสำโรง, ชัยบาดาล	เล่ม 86 ตอนที่ 16 / 25 ก.พ. 2512	447,082.00	715.33	447,082.00	715.33
320	ป่าเขาเพนียด	ลพบุรี	โคกสำโรง	เล่ม 103 ตอนที่ 236 / 31 ธ.ค. 2529	17,477.00	27.96	17,477.00	27.96
321	ป่าอ่าวมหาชัยฝั่งตะวันออก	สมุทรสาคร	เมือง	เล่ม 103 ตอนที่ 236 / 31 ธ.ค. 2529	7,343.00	11.75	7,343.00	11.75
322	ป่าอ่าวมหาชัยฝั่งตะวันตก	สมุทรสาคร	เมือง	เล่ม 104 ตอนที่ 97 / 26 พ.ค. 2530	8,865.00	14.18	8,865.00	14.18
323	ป่าพระฉาย	สระบุรี	เมืองสระบุรี	เล่ม 79 ตอนที่ 97 / 30 ต.ค. 2505	15,000.00	24.00	15,000.00	24.00
324	ป่าพระพุทธบาท, ป่าพุแค	สระบุรี	เมืองสระบุรี, พระพุทธบาท	เล่ม 79 ตอนที่ 109 / 11 ธ.ค. 2505	16,250.00	26.00	22,000.00	35.20
325	ป่าท่าฤทธิ, ป่าลำทองกลาง, ป่าลำพญากลาง	สระบุรี	แก่งคอย	เล่ม 81 ตอนที่ 36 / 23 เม.ย. 2507	317,650.00	508.24	124,993.75	199.99
326	ป่ามวกเหล็ก, ป่าทับกวาง แปลงที่ 2	สระบุรี	แก่งคอย	เล่ม 85 ตอนที่ 111 / 26 พ.ย. 2511	112,425.00	179.88	112,425.00	179.88
327	ป่าลานท่าฤทธิ	สระบุรี	มวกเหล็ก	เล่ม 98 ตอนที่ 216 / 30 ธ.ค. 2524	5,800.00	9.28	5,800.00	9.28
328	ป่าเขาพระ	สระบุรี	แก่งคอย	เล่ม 99 ตอนที่ 132 / 16 ก.ย. 2525	5,391.00	8.63	5,391.00	8.63
329	ป่าทับกวาง, ป่ามวกเหล็ก แปลงที่ 1	สระบุรี	มวกเหล็ก, แก่งคอย	เล่ม 101 ตอนที่ 162 / 8 พ.ย. 2527	97,350.00	155.76	97,350.00	155.76
330	ป่าเขาโป่ง, ป่าเขาถ้ำเสือ	สระบุรี	แก่งคอย	เล่ม 101 ตอนที่ 162 / 8 พ.ย. 2527	9,900.00	15.84	9,900.00	15.84
331	ป่าสักสระยายโสม	สุพรรณบุรี	อู่ทอง	เล่ม 68 ตอนที่ 67 / 6 พ.ย. 2494	443.75	0.71	443.75	0.71
332	ป่าห้วยขมิ้น, ป่าพุน้ำร้อน, ป่าหนองหญ้าไทร	สุพรรณบุรี	ด่านช้าง, เดิมบางนางบัว, สามชุก	เล่ม 97 ตอนที่ 189 / 9 ธ.ค. 2523	12,064.00	19.30	318,561.00	509.70
333	ป่าองค์พระ, ป่าพระกำ, ป่าเขาห้วยพลู	สุพรรณบุรี	ด่านช้าง, เดิมบางนางบัว	เล่ม 97 ตอนที่ 189 / 9 ธ.ค. 2523	7,625.00	12.20	439,375.00	703.00
334	ป่าโป่งลานป่าทุ่งคอก	สุพรรณบุรี	สองพี่น้อง	เล่ม 81 ตอนที่ 111 / 24 พ.ย. 2507	20,431.25	32.69	20,431.25	32.69
335	ป่าเขาตะโกปิดทอง, ป่าเขาเพชรน้อย	สุพรรณบุรี	อู่ทอง	เล่ม 100 ตอนที่ 116 / 15 ก.ค. 2526	27.48	0.04	14,972.52	23.96
336	ป่าเขาทุ่งดินดำ, ป่าเขาตาแก้ว	สุพรรณบุรี	อู่ทอง	เล่ม 91 ตอนที่ 225 / 29 ธ.ค. 2517	21,250.00	34.00	21,250.00	34.00
337	ป่าบ้านไช้	สุพรรณบุรี	อู่ทอง	เล่ม 101 ตอนที่ 194 / 27 ธ.ค. 2527	10,069.00	16.11	10,069.00	16.11
ภาคกลาง				รวมจำนวน 80 แห่ง	10,503,363.23	16,805.38	12,758,846.02	20,414.15

ลำดับ ที่	รายชื่อป่า	จังหวัด	อำเภอ	ราชกิจจานุเบกษา / วัน เดือน ปี	เนื้อที่ตาม กฎกระทรวง (ไร่)	เนื้อที่ตาม กฎกระทรวง (ไร่)	เนื้อที่ตาม กฎกระทรวง (ไร่)	เนื้อที่ (ตร.กม.)
338	ป่าเลนคลองบางกะจะ	จันทบุรี	ท่าใหม่	เล่ม 76 ตอนที่ 71 / 14 ก.ค. 2502	1,406.25	2.25	1,406.25	2.25
339	ป่าเลนบางกะไชย	จันทบุรี	แหลมสิงห์	เล่ม 76 ตอนที่ 73 / 21 ก.ค. 2502	9,187.50	14.70	9,187.50	14.70
340	ป่าเลนปากน้ำพังราด	จันทบุรี	ท่าใหม่	เล่ม 76 ตอนที่ 73 / 21 ก.ค. 2502	5,312.50	8.50	5,312.50	8.50
341	ป่าเลนคลองพลิว	จันทบุรี	แหลมสิงห์	เล่ม 76 ตอนที่ 87 / 8 ก.ย. 2502	3,250.00	5.20	3,250.00	5.20
342	ป่าท่าม่วง	จันทบุรี	ขลุง	เล่ม 79 ตอนที่ 77 / 28 ส.ค. 2505	2,343.75	3.75	2,343.75	3.75
343	ป่าเลนปากน้ำเวฬุ	จันทบุรี	ขลุง, แหลมสิงห์	เล่ม 79 ตอนที่ 97 / 30 ต.ค. 2505	119,375.00	191.00	119,375.00	191.00
344	ป่าท่าสอน	จันทบุรี	ขลุง	เล่ม 79 ตอนที่ 109 / 11 ธ.ค. 2505	2,193.75	3.51	2,193.75	3.51
345	ป่าจันทาแป๊ะ, ป่าเขาวังแจรง	จันทบุรี	มะขาม, ท่าใหม่	เล่ม 80 ตอนที่ 90 / 10 ก.ย. 2506	75,000.00	120.00	75,000.00	120.00
346	ป่าหนองระหาร	จันทบุรี	ขลุง	เล่ม 80 ตอนที่ 118 / 10 ธ.ค. 2506	468.75	0.75	468.75	0.75
347	ป่าดงกะสือ	จันทบุรี	มะขาม	เล่ม 81 ตอนที่ 124 / 31 ธ.ค. 2507	3,875.00	6.20	3,875.00	6.20
348	ป่าเขาซอยดาว	จันทบุรี	มะขาม, โป่งน้ำร้อน, ท่าใหม่	เล่ม 82 ตอนที่ 114 / 31 ธ.ค. 2508	465,637.00	745.02	465,637.00	745.02
349	ป่าขุนซ่อง	จันทบุรี	ท่าใหม่	เล่ม 84 ตอนที่ 83 / 5 ก.ย. 2510	675,000.00	1,080.00	675,000.00	1,080.00
350	ป่าเทือกเขาทะเลาย	จันทบุรี	ท่าใหม่	เล่ม 85 ตอนที่ 23 / 5 มี.ค. 2511	14,375.00	23.00	14,375.00	23.00
351	ป่าเขาลูกช้าง	จันทบุรี	ท่าใหม่, มะขาม	เล่ม 101 ตอนที่ 181 / 6 ธ.ค. 2527	5,513.00	8.82	5,513.00	8.82
352	ป่าปัดรี	จันทบุรี	มะขาม	เล่ม 89 ตอนที่ 201 / 30 ธ.ค. 2515	35,000.00	56.00	35,000.00	56.00
353	ป่าตกรพรม	จันทบุรี	ขลุง	เล่ม 98 ตอนที่ 132 / 13 ส.ค. 2524	16,609.00	26.57	156,397.00	250.24
354	ป่าคังกระเบน, ป่าอ่าวแฉมหนู	จันทบุรี	ท่าใหม่	เล่ม 90 ตอนที่ 134 / 18 ต.ค. 2516	4,625.00	7.40	4,625.00	7.40
355	ป่าเขาแกลด, ป่าเขาสุกริม	จันทบุรี	ท่าใหม่	เล่ม 102 ตอนที่ 137 / 30 ก.ย. 2528	12,738.00	20.38	12,738.00	20.38
356	ป่าแควระบม, ป่าสียัด	ฉะเชิงเทรา	บางคล้า, พนมสารคาม, กิ่งอ.สนามไชย, แปลงยาว	เล่ม 99 ตอนที่ 162 / 1 พ.ย. 2525	236,018.75	377.63	1,517,106.25	2,427.37
357	ป่าบางละมุง	ชลบุรี	บางละมุง, สัตหีบ	เล่ม 96 ตอนที่ 81 / 15 พ.ค. 2522	103,075.00	164.92	103,075.00	164.92
358	ป่าเขาเขียว	ชลบุรี	ศรีราชา, บ้านบึง, เมือง	เล่ม 82 ตอนที่ 43 / 25 พ.ค. 2508	55,625.00	89.00	55,625.00	89.00
359	ป่าท่าบุญมี, ป่าบ่อทอง	ชลบุรี	พนัสนิคม	เล่ม 82 ตอนที่ 53 / 6 ก.ค. 2508	170,625.00	273.00	170,625.00	273.00
360	ป่าแดง, ป่าชุมชนกลาง	ชลบุรี	บ้านบึง	เล่ม 86 ตอนที่ 27 / 1 เม.ย. 2512	160,625.00	257.00	160,625.00	257.00
361	ป่าคลองตะเคียน	ชลบุรี	พนัสนิคม	เล่ม 85 ตอนที่ 38 / 30 เม.ย. 2511	378,750.00	606.00	378,750.00	606.00
362	ป่าเขาชมภู	ชลบุรี	บ้านบึง	เล่ม 90 ตอนที่ 142 / 13 พ.ย. 2516	28,589.00	45.74	28,589.00	45.74
363	ป่าเขาพุ	ชลบุรี	เมืองชลบุรี	เล่ม 90 ตอนที่ 157 / 4 ธ.ค. 2516	5,482.00	8.77	5,482.00	8.77

ลำดับ ที่	รายชื่อป่า	จังหวัด	อำเภอ	ราชกิจจานุเบกษา / วัน เดือน ปี	เนื้อที่ตาม กฎกระทรวง (ไร่)	เนื้อที่ตาม กฎกระทรวง (ไร่)	เนื้อที่ตาม กฎกระทรวง (ไร่)	เนื้อที่ (ตร.กม.)
364	ป่าเขาหินดาด, ป่าเขาไผ่	ชลบุรี	บ้านบึง	เล่ม 95 ตอนที่ 126 / 14 พ.ย. 2521	2,125.00	3.40	2,125.00	3.40
365	ป่าเขาเรือแตก	ชลบุรี	บ้านบึง, ศรีราชา	เล่ม 97 ตอนที่ 189 / 9 ธ.ค. 2523	1,500.00	2.40	1,500.00	2.40
366	ป่าหินเพิงทึบ ทิวเขาบรรทัด	ตราด	เมือง	เล่ม 93 ตอนที่ 87 / 29 มิ.ย. 2519	55,937.50	89.50	55,937.50	89.50
367	ป่าชุมแสง	ตราด	เขาสมิง, เมือง	เล่ม 85 ตอนที่ 23 / 5 มี.ค. 2511	18,625.00	29.80	18,625.00	29.80
368	ป่าท้องอ่าว	ตราด	เมือง	เล่ม 85 ตอนที่ 51 / 4 มิ.ย. 2511	18,237.00	29.18	18,237.00	29.18
369	ป่าเสม็ด	ตราด	เขาสมิง, เมือง	เล่ม 89 ตอนที่ 201 / 30 ธ.ค. 2515	8,359.00	13.37	8,359.00	13.37
370	ป่าปากคลองบางพระ, ป่าเกาะเจ้า, ป่า เกาะลอย	ตราด	เมือง	เล่ม 90 ตอนที่ 136 / 23 ต.ค. 2516	7,500.00	12.00	7,500.00	12.00
371	ป่าเลนบางกระดาน	ตราด	แหลมงอบ	เล่ม 96 ตอนที่ 216 / 26 ธ.ค. 2522	27.00	0.04	1,066.00	1.71
372	ป่าเขาสมิง	ตราด	บ่อไร่	เล่ม 100 ตอนที่ 206 / 31 ธ.ค. 2526	28,125.00	45.00	513,750.00	822.00
373	ป่าท่าตะเภา, ป่าเลนน้ำเชี่ยว	ตราด	เมือง, แหลมงอบ	เล่ม 91 ตอนที่ 90 / 28 พ.ค. 2517	24,687.00	39.50	24,687.00	39.50
374	ป่าแหลมมะขาม	ตราด	แหลมงอบ	เล่ม 91 ตอนที่ 114 / 2 ก.ค. 2517	1,796.00	2.87	1,796.00	2.87
375	ป่าท่าโสม	ตราด	เขาสมิง, แหลมงอบ	เล่ม 91 ตอนที่ 137 / 13 ส.ค. 2517	21,125.00	33.80	21,125.00	33.80
376	ป่าเลนบ้านธรรมชาติ	ตราด	แหลมงอบ	เล่ม 92 ตอนที่ 46 / 25 ก.พ. 2518	375.00	0.60	375.00	0.60
377	ป่าดงธรรมชาติ	ตราด	เขาสมิง, แหลมงอบ, เมือง	เล่ม 92 ตอนที่ 61 / 18 มี.ค. 2518	39,750.00	63.60	39,750.00	63.60
378	ป่าท่ากุ่ม, ป่าห้วยแร้ง	ตราด	กิ่งอ.บ่อไร่, เขาสมิง, เมือง	เล่ม 97 ตอนที่ 204 / 30 ธ.ค. 2523	115,568.00	184.91	115,568.00	184.91
379	ป่าเขาบรรทัด	ตราด	เมือง	เล่ม 106 ตอนที่ 115 / 20 ก.ค. 2532	26,789.00	42.86	26,789.00	42.86
380	ป่าประดู่ - วังตะเคียน	ปราจีนบุรี	กบินทร์บุรี	เล่ม 70 ตอนที่ 61 / 29 ก.ย. 2496	987.00	1.58	987.00	1.58
381	ป่าเขาฉกรรจ์ฝั่งเหนือ	ปราจีนบุรี	อรัญประเทศ, ตาพระยา, วัฒนานคร	เล่ม 81 ตอนที่ 124 / 31 ธ.ค. 2507	232,100.00	371.36	232,100.00	371.36
382	ป่าสักท่าระพา	ปราจีนบุรี	สระแก้ว	เล่ม 81 ตอนที่ 22 / 3 มี.ค. 2507	38.75	0.06	38.75	0.06
383	ป่าแก่งดินสอ, ป่าแก่งใหญ่, ป่าเขาสะโตน	ปราจีนบุรี	กบินทร์บุรี, สระแก้ว, วัฒนานคร, นาดี	เล่ม 97 ตอนที่ 167 / 1 พ.ย. 2523	705,109.00	1,128.17	705,109.00	1,128.17
384	ป่าโคกสูง	ปราจีนบุรี	วัฒนานคร, ตาพระยา	เล่ม 84 ตอนที่ 125 / 26 ธ.ค. 2510	416,484.00	666.37	416,484.00	666.37
385	ป่าท่ากะบาก	ปราจีนบุรี	สระแก้ว, วัฒนานคร	เล่ม 102 ตอนที่ 78 / 19 มิ.ย. 2528	281,930.00	451.09	281,930.00	451.09
386	ป่าห้วยไคร้	ปราจีนบุรี	กบินทร์บุรี, สระแก้ว	เล่ม 85 ตอนที่ 112 / 27 พ.ย. 2511	466,300.00	746.08	466,300.00	746.08
387	ป่าตาพระยา	ปราจีนบุรี	วัฒนานคร, ตาพระยา	เล่ม 89 ตอนที่ 185 / 5 ธ.ค. 2515	336,950.00	539.12	336,950.00	539.12
388	ป่าทุ่งโพธิ์	ปราจีนบุรี	อนาดี, กบินทร์บุรี	เล่ม 97 ตอนที่ 204 / 30 ธ.ค. 2523	19,350.00	30.96	19,350.00	30.96
389	ป่าน้ำตกเขาอีโต้	ปราจีนบุรี	เมือง	เล่ม 100 ตอนที่ 116 / 15 ก.ค. 2526	13,593.00	21.75	13,593.00	21.75

ลำดับ ที่	รายชื่อป่า	จังหวัด	อำเภอ	ราชกิจจานุเบกษา / วัน เดือน ปี	เนื้อที่ตาม กฎกระทรวง (ไร่)	เนื้อที่ตาม กฎกระทรวง (ไร่)	เนื้อที่ตาม กฎกระทรวง (ไร่)	เนื้อที่ (ตร.กม.)	
390	ป่าเขาฉกรรจ์, ป่าโนนสาวเอ้, ป่าปลายคลองห้วยไคร้, ป่าพระสทิง	ปราจีนบุรี	สระแก้ว, วัฒนานคร, อรัญประเทศ, วังน้ำเย็น	เล่ม 101 ตอนที่ 194 / 27 ธ.ค. 2527	1,072,500.00	1,716.00	1,072,500.00	1,716.00	
391	ป่าท่าแยก	ปราจีนบุรี	สระแก้ว	เล่ม 102 ตอนที่ 137 / 30 ก.ย. 2528	37,031.00	59.25	37,031.00	59.25	
392	ป่าวัฒนานคร	ปราจีนบุรี	วัฒนานคร	เล่ม 102 ตอนที่ 178 / 27 พ.ย. 2528	81,937.00	131.10	81,937.00	131.10	
393	ป่าเลนประแส, ป่าพังราด	ระยอง	แกลง	เล่ม 75 ตอนที่ 82 / 21 ต.ค. 2501	9,090.00	14.54	9,090.00	14.54	
394	ป่าบ้านเพ	ระยอง	เมือง	เล่ม 76 ตอนที่ 71 / 14 ก.ค. 2502	625.00	1.00	625.00	1.00	
395	ป่าคลองระเวียง, ป่าเขาสมเส็ด	ระยอง	ปลวกแดง, บ้านค่าย	เล่ม 103 ตอนที่ 61 / 16 เม.ย. 2529	137,500.00	220.00	137,500.00	220.00	
396	ป่าหนองสนม	ระยอง	เมือง	เล่ม 79 ตอนที่ 109 / 11 ธ.ค. 2505	580.00	0.93	580.00	0.93	
397	ป่าบ้านนา, ป่าทุ่งควายกิน	ระยอง	แกลง	เล่ม 81 ตอนที่ 124 / 31 ธ.ค. 2507	313,500.00	501.60	313,500.00	501.60	
398	ป่ากะเจ็ด, ป่าเพ, ป่าแกลง	ระยอง	เมือง, บ้านค่าย	เล่ม 81 ตอนที่ 124 / 31 ธ.ค. 2507	28,937.00	46.30	28,937.00	46.30	
399	ป่าชะแวง, ป่าตาสีหรี, ป่าวังไทร	ระยอง	บ้านค่าย, แกลง, เมือง	เล่ม 102 ตอนที่ 137 / 30 ก.ย. 2528	339,075.00	542.52	1,121.00	1.79	
400	ป่าภูเขาหินตั้ง	ระยอง	แกลง, เมือง	เล่ม 96 ตอนที่ 44 / 27 มี.ค. 2522	5,700.00	9.12	5,700.00	9.12	
401	ป่าเขาห้วยมะหาด, ป่าเขานั่งยอง, ป่า เขาครอก	ระยอง	เมือง, กิ่งอ.บ้านฉาง, เมือง	เล่ม 100 ตอนที่ 190 / 6 ธ.ค. 2526	17,811.00	28.50	17,811.00	28.50	
ภาคตะวันออก					รวมจำนวน 64 แห่ง	7,478,352.50	11,965.36	9,047,938.00	14,476.70
402	ป่าดงระแนง	กาฬสินธุ์	ยางตลาด	เล่ม 73 ตอนที่ 71 / 4 ก.ย. 2499	69,375.00	111.00	69,375.00	111.00	
403	ป่าดงบังอี แปลงที่ 1	กาฬสินธุ์	กุฉินารายณ์	เล่ม 103 ตอนที่ 216 / 8 ธ.ค. 2529	12,031.00	19.25	12,031.00	19.25	
404	ป่าดงแม่แฝด	กาฬสินธุ์	เมือง, กุฉินารายณ์	เล่ม 78 ตอนที่ 47 / 6 มิ.ย. 2504	119,375.00	191.00	119,375.00	191.00	
405	ป่านาจาร, ป่าดงขวาง	กาฬสินธุ์	เมือง, สหัสขันธ์, สมเด็จ, กิ่งอ.นามน	เล่ม 94 ตอนที่ 95 / 11 ต.ค. 2520	41,275.00	66.04	37,475.00	59.96	
406	ป่าดงหมู	กาฬสินธุ์	กุฉินารายณ์	เล่ม 82 ตอนที่ 64 / 10 ส.ค. 2508	88,075.00	140.92	88,075.00	140.92	
407	ป่าดงห้วยผา	กาฬสินธุ์	กุฉินารายณ์, เขาวง	เล่ม 95 ตอนที่ 150 / 26 ธ.ค. 2521	257.00	0.41	110,468.00	176.75	
408	ป่าโคกกลางหมื่น	กาฬสินธุ์	เมือง	เล่ม 83 ตอนที่ 53 / 28 มิ.ย. 2509	14,918.00	23.87	14,918.00	23.87	
409	ป่าดงนามน	กาฬสินธุ์	เมือง, กมลาไสย	เล่ม 92 ตอนที่ 241 / 25 พ.ย. 2518	12,550.00	20.08	12,550.00	20.08	
410	ป่าแก้งกะอาม	กาฬสินธุ์	สหัสขันธ์, สมเด็จ, สหัสขันธ์	เล่ม 83 ตอนที่ 104 / 22 พ.ย. 2509	88,562.00	141.70	88,562.00	141.70	
411	ป่าดงด่านแย้	กาฬสินธุ์	กุฉินารายณ์, เขาวง	เล่ม 96 ตอนที่ 22 / 20 ก.พ. 2522	88.68	0.14	76,629.33	122.61	
412	ป่าภูพาน	กาฬสินธุ์	สหัสขันธ์, สมเด็จ, สหัสขันธ์	เล่ม 85 ตอนที่ 48 / 28 พ.ค. 2511	214,843.00	343.75	214,843.00	343.75	
413	ป่าภูโหลย	กาฬสินธุ์	กุฉินารายณ์	เล่ม 86 ตอนที่ 46 / 27 พ.ค. 2512	38,437.00	61.50	38,437.00	61.50	

ลำดับ ที่	รายชื่อป่า	จังหวัด	อำเภอ	ราชกิจจานุเบกษา / วัน เดือน ปี	เนื้อที่ตาม กฎกระทรวง (ไร่)	เนื้อที่ตาม กฎกระทรวง (ไร่)	เนื้อที่ตาม กฎกระทรวง (ไร่)	เนื้อที่ (ตร.กม.)
414	ป่าดงบังอี แปลงที่ 2	กาฬสินธุ์	กุฉินารายณ์	เล่ม 101 ตอนที่ 181 / 6 ธ.ค. 2527	2,850.00	4.56	2,850.00	4.56
415	ป่าดงมูล	กาฬสินธุ์	ท่าคันโท, หนองกุงศรี, ห้วยเม็ก, ยางตลาด, สหัสขันธ์	เล่ม 92 ตอนที่ 106 / 6 มิ.ย. 2518	258,984.00	414.37	258,984.00	414.37
416	ป่าโคกหลวง	ขอนแก่น	เมือง, มัญจาคีรี	เล่ม 81 ตอนที่ 111 / 24 พ.ย. 2507	129,619.00	207.39	129,619.00	207.39
417	ป่าดงลาน	ขอนแก่น	ชุมแพ	เล่ม 82 ตอนที่ 39 / 11 พ.ค. 2508	340,500.00	544.80	340,500.00	544.80
418	ป่าเขาสวนกวาง	ขอนแก่น	น้ำพอง	เล่ม 82 ตอนที่ 53 / 6 ก.ค. 2508	38,750.00	62.00	38,750.00	62.00
419	ป่าภูเวียง	ขอนแก่น	ภูเวียง, ชุมแพ	เล่ม 82 ตอนที่ 55 / 13 ก.ค. 2508	218,162.00	349.06	218,162.00	349.06
420	ป่าดงมูล	ขอนแก่น	กระนวน	เล่ม 85 ตอนที่ 19 / 27 ก.พ. 2511	109,375.00	175.00	109,375.00	175.00
421	ป่าหนองอ่าง	ขอนแก่น	ภูเวียง	เล่ม 85 ตอนที่ 67 / 30 ก.ค. 2511	11,718.00	18.75	11,718.00	18.75
422	ป่ากุดน้ำใส	ขอนแก่น	ภูเวียง	เล่ม 85 ตอนที่ 67 / 30 ก.ค. 2511	6,093.00	9.75	6,093.00	9.75
423	ป่าห้วยเสียว	ขอนแก่น	น้ำพอง	เล่ม 85 ตอนที่ 112 / 27 พ.ย. 2511	41,600.00	66.56	41,600.00	66.56
424	ป่าภูระงำ	ขอนแก่น	มัญจาคีรี, ขนบพ, พล	เล่ม 86 ตอนที่ 27 / 1 เม.ย. 2512	158,050.00	252.88	158,050.00	252.88
425	ป่าสาวถี	ขอนแก่น	เมือง	เล่ม 89 ตอนที่ 133 / 5 ก.ย. 2515	17,656.00	28.25	17,656.00	28.25
426	ป่าหนองนกเขียน	ขอนแก่น	ภูเวียง, หนองเรือ	เล่ม 89 ตอนที่ 201 / 30 ธ.ค. 2515	22,006.00	35.21	22,006.00	35.21
427	ป่าหนองเม็ก, ป่าลุมพุก	ขอนแก่น	บ้านไผ่	เล่ม 89 ตอนที่ 201 / 30 ธ.ค. 2515	128,250.00	205.20	128,250.00	205.20
428	ป่าไสกแต่	ขอนแก่น	น้ำพอง, หนองเรือ, เมือง	เล่ม 90 ตอนที่ 147 / 20 พ.ย. 2516	51,194.00	81.91	51,194.00	81.91
429	ป่าโคกหลวง แปลงที่ 3	ขอนแก่น	มัญจาคีรี	เล่ม 107 ตอนที่ 121 / 13 ก.ค. 2533	97,656.00	156.25	97,656.00	156.25
430	ป่าสำราญ	ขอนแก่น	เมืองขอนแก่น	เล่ม 91 ตอนที่ 80 / 10 พ.ค. 2517	29,275.00	46.84	29,275.00	46.84
431	ป่าหัวฝาย	ขอนแก่น	ภูเวียง	เล่ม 91 ตอนที่ 123 / 16 ก.ค. 2517	14,843.00	23.75	14,843.00	23.75
432	ป่าโนนน้ำแบ่ง	ขอนแก่น	ขนบพ, บ้านไผ่, พล, หนองสองห้อง, เปือยน้อย	เล่ม 96 ตอนที่ 130 / 3 ส.ค. 2522	152,343.00	243.75	152,343.00	243.75
433	ป่าโคกตลาดใหญ่	ขอนแก่น	เมือง, หนองเรือ	เล่ม 92 ตอนที่ 81 / 22 เม.ย. 2518	37,775.00	60.44	37,775.00	60.44
434	ป่าบ้านอุบลม, ป่าบ้านหัวลิง	ขอนแก่น	น้ำพอง	เล่ม 97 ตอนที่ 167 / 1 พ.ย. 2523	5,543.00	8.87	5,543.00	8.87
435	ป่าดงซำ	ขอนแก่น	น้ำพอง, กระนวน	เล่ม 97 ตอนที่ 204 / 30 ธ.ค. 2523	69,018.00	110.43	69,018.00	110.43
436	ป่าบ้านนายม, ป่าบ้านกุดดุก	ขอนแก่น	น้ำพอง	เล่ม 98 ตอนที่ 158 / 27 ก.ย. 2524	4,219.00	6.75	4,219.00	6.75
437	ป่าภูเม็ง	ขอนแก่น	หนองเรือ	เล่ม 101 ตอนที่ 74 / 14 มิ.ย. 2527	13,875.00	22.20	13,875.00	22.20
438	ป่าภูหยวก	ชัยภูมิ	ภูเขียว	เล่ม 79 ตอนที่ 52 / 12 มิ.ย. 2505	48,593.75	77.75	48,593.75	77.75
439	ป่าภูตะเภา	ชัยภูมิ	ภูเขียว	เล่ม 79 ตอนที่ 97 / 30 ต.ค. 2505	16,756.25	26.81	16,756.25	26.81
440	ป่าภูแลนคาด้านทิศเหนือ	ชัยภูมิ	เกษตรสมบูรณ์ กิ่ง.อหนองบัวแดง	เล่ม 84 ตอนที่ 103 / 25 ต.ค. 2510	279,000.00	446.40	279,000.00	446.40

ลำดับ ที่	รายชื่อป่า	จังหวัด	อำเภอ	ราชกิจจานุเบกษา / วัน เดือน ปี	เนื้อที่ตาม กฎกระทรวง (ไร่)	เนื้อที่ตาม กฎกระทรวง (ไร่)	เนื้อที่ตาม กฎกระทรวง (ไร่)	เนื้อที่ (ตร.กม.)
441	ป่าโคกใหญ่	ชัยภูมิ	คอนสาน, เกษตรสมบูรณ์	เล่ม 85 ตอนที่ 67 / 30 ก.ค. 2511	35,425.00	56.68	35,425.00	56.68
442	ป่าภูแลนคาด้านทิศใต้	ชัยภูมิ	เมือง, บ้านเขว้า, คอนสวรรค์	เล่ม 86 ตอนที่ 15 / 20 ก.พ. 2512	209,765.00	335.62	209,765.00	335.62
443	ป่าตาดเนิน	ชัยภูมิ	จัตุรัส	เล่ม 89 ตอนที่ 133 / 5 ก.ย. 2515	55,275.00	88.44	55,275.00	88.44
444	ป่าภูซำผักหนาม	ชัยภูมิ	คอนสาน	เล่ม 90 ตอนที่ 81 / 10 ก.ค. 2516	290,000.00	464.00	290,000.00	464.00
445	ป่านาายางหลัก	ชัยภูมิ	บำเหน็จณรงค์, จัตุรัส, เทพสถิต, หนองบัวระเหว	เล่ม 99 ตอนที่ 130 / 14 ก.ย. 2525	1,016,668.00	1,626.67	1,016,668.00	1,626.67
446	ป่าโคกหลวง	ชัยภูมิ	บ้านแท่น, แก้งคร้อ	เล่ม 97 ตอนที่ 167 / 1 พ.ย. 2523	16,531.00	26.45	16,531.00	26.45
447	ป่าภูผาดำ, ป่าภูผาแดง	ชัยภูมิ	แก้งคร้อ	เล่ม 98 ตอนที่ 83 / 1 มิ.ย. 2524	11,575.00	18.52	11,575.00	18.52
448	ป่าภูแลนคาด้านทิศใต้บางส่วน	ชัยภูมิ	เมือง, หนองบัวระเหว, จัตุรัส, บ้านเขว้า, คอนสวรรค์	เล่ม 99 ตอนที่ 192 / 26 ธ.ค. 2525	85,250.00	136.40	85,250.00	136.40
449	ป่าสักพุ่มแก	นครพนม	นาแก	เล่ม 79 ตอนที่ 97 / 30 ต.ค. 2505	162.50	0.26	162.50	0.26
450	ป่าสักหนองห้าง	นครพนม	นาแก	เล่ม 79 ตอนที่ 113 / 25 ธ.ค. 2505	100.00	0.16	100.00	0.16
451	ป่าภูลังกา	นครพนม	บ้านแพง	เล่ม 81 ตอนที่ 124 / 31 ธ.ค. 2507	44,031.00	70.45	44,031.00	70.45
452	ป่าดงเซกา แปลงที่ 1	นครพนม	ท่าอุเทน, เมือง	เล่ม 98 ตอนที่ 199 / 5 ธ.ค. 2524	67,917.00	108.67	67,917.00	108.67
453	ป่าห้วยศรีคุณ	นครพนม	นาแก	เล่ม 85 ตอนที่ 106 / 12 พ.ย. 2511	16,875.00	27.00	16,875.00	27.00
454	ป่าดงบังอี แปลงที่ 3	นครพนม	กิ่งอ.ดอนตาล	เล่ม 89 ตอนที่ 175 / 21 พ.ย. 2515	453,822.00	726.12	453,822.00	726.12
455	ป่าดงบังอี แปลงที่ 2	นครพนม	มุกดาหาร, กิ่งอ.ดอนตาล	เล่ม 89 ตอนที่ 188 / 12 ธ.ค. 2515	135,937.00	217.50	135,937.00	217.50
456	ป่าดงบังอี แปลงที่ 4	นครพนม	มุกดาหาร, กิ่งอ.ดอนตาล	เล่ม 90 ตอนที่ 86 / 17 ก.ค. 2516	17,875.00	28.60	17,875.00	28.60
457	ป่าดงบังอี แปลงที่ 1	นครพนม	คำชะอี, มุกดาหาร	เล่ม 90 ตอนที่ 103 / 14 ส.ค. 2516	253,887.00	406.22	253,887.00	406.22
458	ป่าหนองบัวโค้ง	นครพนม	นาแก	เล่ม 93 ตอนที่ 7 / 13 ม.ค. 2519	13,043.00	20.87	13,043.00	20.87
459	ป่าดงเชียงยืน	นครพนม	ท่าอุเทน	เล่ม 93 ตอนที่ 108 / 7 ก.ย. 2519	11,950.00	19.12	11,950.00	19.12
460	ป่าดงภูสีฐาน	นครพนม	คำชะอี	เล่ม 96 ตอนที่ 130 / 3 ส.ค. 2522	407,518.00	652.03	407,518.00	652.03
461	ป่าดงบ้านโพนสว่าง, ป่าปลาปาก	นครพนม	เมือง, ปลาปาก	เล่ม 97 ตอนที่ 189 / 9 ธ.ค. 2523	63,750.00	102.00	63,750.00	102.00
462	ป่าบ้านโพนตูม, ป่านาจุม	นครพนม	ศรีสงคราม, ท่าอุเทน	เล่ม 99 ตอนที่ 60 / 27 เม.ย. 2525	131,850.00	210.96	131,850.00	210.96
463	ป่าดงเมา	นครพนม	บ้านแพง	เล่ม 101 ตอนที่ 198 / 30 ธ.ค. 2527	65,000.00	104.00	65,000.00	104.00
464	ป่าดงหมู	นครพนม	ธาตุพนม	เล่ม 103 ตอนที่ 216 / 8 ธ.ค. 2529	24,117.00	38.59	24,117.00	38.59
465	ป่าดงเซกา แปลงที่ 2	นครพนม	เมือง, กิ่งอ.โพนสวรรค์, ท่าอุเทน	เล่ม 112 ตอนที่ 48 ก / 28 พ.ย. 2538	126,565.00	202.50	126,565.00	202.50
466	ป่าดงพญาเย็น	นครราชสีมา	สีคิ้ว, ปากช่อง	เล่ม 79 ตอนที่ 109 / 11 ธ.ค. 2505	97,812.50	156.50	97,812.50	156.50
467	ป่าเขาเตียน, ป่าเขาเขื่อนลั่น	นครราชสีมา	สีคิ้ว, ปากช่อง	เล่ม 82 ตอนที่ 57 / 20 ก.ค. 2508	19,375.00	31.00	19,375.00	31.00
468	ป่าหินเหล็กไฟ	นครราชสีมา	สูงเนิน, ขามทะเลสอ	เล่ม 83 ตอนที่ 104 / 22 พ.ย. 2509	59,706.00	95.53	59,706.00	95.53

ลำดับ ที่	รายชื่อป่า	จังหวัด	อำเภอ	ราชกิจจานุเบกษา / วัน เดือน ปี	เนื้อที่ตาม กฎกระทรวง (ไร่)	เนื้อที่ตาม กฎกระทรวง (ไร่)	เนื้อที่ตาม กฎกระทรวง (ไร่)	เนื้อที่ (ตร.กม.)
469	ป่าเขาเสียดอ้า, ป่าเขานกยูง, ป่าเขาอ่าง หิน	นครราชสีมา	ปากช่อง	เล่ม 83 ตอนที่ 104 / 22 พ.ย. 2509	63,562.00	101.70	63,562.00	101.70
470	ป่าเขาซับประดู่, ป่าเขามะกอก	นครราชสีมา	สีคิ้ว, สูงเนิน	เล่ม 108 ตอนที่ 172 / 1 ต.ค. 2534	23,234.00	37.17	23,234.00	37.17
471	ป่าครบุรี	นครราชสีมา	ครบุรี	เล่ม 83 ตอนที่ 119 / 31 ธ.ค. 2509	1,051,250.00	1,682.00	1,051,250.00	1,682.00
472	ป่าห้วยยาง	นครราชสีมา	เมือง, ปักธงชัย	เล่ม 102 ตอนที่ 191 / 16 ธ.ค. 2528	25,031.00	40.05	25,031.00	40.05
473	ป่าอ่างเก็บน้ำห้วยบ้านยาง	นครราชสีมา	เมือง	เล่ม 84 ตอนที่ 116 / 28 พ.ย. 2510	20,305.00	32.49	20,305.00	32.49
474	ป่าพิมาย	นครราชสีมา	พิมาย, ห้วยแถลง, ชุมพวง, จักราช	เล่ม 93 ตอนที่ 80 / 1 มิ.ย. 2519	13,631.00	21.81	301,369.00	482.19
475	ป่านครราชสีมา, ป่าปักธงชัย, ป่าโชคชัย	นครราชสีมา	เมือง, โชคชัย, ปักธงชัย	เล่ม 84 ตอนที่ 126 / 28 ธ.ค. 2510	78,750.00	126.00	78,750.00	126.00
476	ป่าหนองเต็ง, ป่าจักราช	นครราชสีมา	จักราช	เล่ม 85 ตอนที่ 38 / 30 เม.ย. 2511	81,875.00	131.00	81,875.00	131.00
477	ป่าสูงเนิน	นครราชสีมา	สูงเนิน, ปักธงชัย	เล่ม 85 ตอนที่ 113 / 28 พ.ย. 2511	168,000.00	268.80	168,000.00	268.80
478	ป่าดงกะสัง, ป่าลำพญากลาง	นครราชสีมา	ด่านขุนทด, สีคิ้ว	เล่ม 86 ตอนที่ 15 / 20 ก.พ. 2512	400,393.00	640.63	400,393.00	640.63
479	ป่าวังน้ำเขียว	นครราชสีมา	ปักธงชัย, ครบุรี	เล่ม 102 ตอนที่ 199 / 30 ธ.ค. 2528	11,721.00	18.75	11,721.00	18.75
480	ป่าเขาภูหลวง	นครราชสีมา	ปักธงชัย, ปากช่อง	เล่ม 102 ตอนที่ 199 / 30 ธ.ค. 2528	651,440.00	1,042.30	651,440.00	1,042.30
481	ป่าทำนบเขมร	นครราชสีมา	โนนไทย	เล่ม 91 ตอนที่ 125 / 23 ก.ค. 2517	24,062.00	38.50	24,062.00	38.50
482	ป่าโคกหลวง	นครราชสีมา	บัวใหญ่, คง	เล่ม 92 ตอนที่ 73 / 8 เม.ย. 2518	461,425.00	738.28	461,425.00	738.28
483	ป่านครราชสีมา, ป่าปักธงชัย	นครราชสีมา	เมือง, ปักธงชัย	เล่ม 92 ตอนที่ 81 / 22 เม.ย. 2518	39,687.00	63.50	39,687.00	63.50
484	ป่ามาบกราด	นครราชสีมา	โนนไทย	เล่ม 92 ตอนที่ 106 / 6 มิ.ย. 2518	13,900.00	22.24	13,900.00	22.24
485	ป่าท่าช้าง, ป่าหนองกะทิง	นครราชสีมา	โนนสูง, จักราช	เล่ม 92 ตอนที่ 164 / 19 ส.ค. 2518	60,040.00	96.06	60,040.00	96.06
486	ป่าท่าช้าง, ป่าหินดาบ	นครราชสีมา	จักราช	เล่ม 92 ตอนที่ 164 / 19 ส.ค. 2518	219,931.00	351.89	219,931.00	351.89
487	ป่าโครงการรถไฟเมืองคอง, ป่าบัวใหญ่	นครราชสีมา	คอง	เล่ม 92 ตอนที่ 241 / 25 พ.ย. 2518	10,010.00	16.02	10,010.00	16.02
488	ป่าหนองเต็งจักราช แปลงที่ 2	นครราชสีมา	จักราช	เล่ม 96 ตอนที่ 105 / 1 ก.ค. 2522	10,206.00	16.33	10,206.00	16.33
489	ป่าดงอีจานใหญ่	นครราชสีมา	โชคชัย, ครบุรี, กิ่งอ.เสิงสาง	เล่ม 96 ตอนที่ 130 / 3 ส.ค. 2522	605,187.00	968.30	605,187.00	968.30
490	ป่าพิมายแปลงที่ 2	นครราชสีมา	ห้วยแถลง	เล่ม 97 ตอนที่ 36 / 5 มี.ค. 2523	74,687.00	119.50	74,687.00	119.50
491	ป่าเขาจอมทอง	นครราชสีมา	ครบุรี	เล่ม 97 ตอนที่ 189 / 9 ธ.ค. 2523	56,250.00	90.00	56,250.00	90.00
492	ป่านครราชสีมา, ป่าโชคชัย	นครราชสีมา	เมือง, โชคชัย	เล่ม 98 ตอนที่ 158 / 27 ก.ย. 2524	18,525.00	29.64	18,525.00	29.64
493	ป่าปากช่อง, ป่าหมูสี	นครราชสีมา	สีคิ้ว, สูงเนิน, ปากช่อง	เล่ม 105 ตอนที่ 27 / 18 ก.พ. 2531	89,974.00	143.96	89,974.00	143.96

ลำดับ ที่	รายชื่อป่า	จังหวัด	อำเภอ	ราชกิจจานุเบกษา / วัน เดือน ปี	เนื้อที่ตาม กฎกระทรวง (ไร่)	เนื้อที่ตาม กฎกระทรวง (ไร่)	เนื้อที่ตาม กฎกระทรวง (ไร่)	เนื้อที่ (ตร.กม.)
494	ป่าหนองแวง, ป่าดงพญาเย็น แปลงที่ 2	นครราชสีมา	สีคิ้ว	เล่ม 99 ตอนที่ 162 / 1 พ.ย. 2525	119,375.00	191.00	119,375.00	191.00
495	ป่าอ่างเก็บน้ำลำมวก	นครราชสีมา	ห้วยแถลง	เล่ม 101 ตอนที่ 198 / 30 ธ.ค. 2527	32,187.00	51.50	32,187.00	51.50
496	ป่าดงใหญ่	บุรีรัมย์	นางรอง	เล่ม 76 ตอนที่ 112 / 8 ธ.ค. 2502	631,250.00	1,010.00	631,250.00	1,010.00
497	ป่าดงพลอง	บุรีรัมย์	สตึก, เมือง	เล่ม 78 ตอนที่ 103 / 12 ธ.ค. 2504	38,668.75	61.87	38,668.75	61.87
498	ป่าโคกโจด	บุรีรัมย์	สตึก	เล่ม 79 ตอนที่ 111 / 18 ธ.ค. 2505	15,606.25	24.97	15,606.25	24.97
499	ป่าเขาคอก	บุรีรัมย์	ประโคนชัย	เล่ม 79 ตอนที่ 113 / 25 ธ.ค. 2505	57,750.00	92.40	57,750.00	92.40
500	ป่าหนองข่า	บุรีรัมย์	พุทไธสง	เล่ม 80 ตอนที่ 82 / 13 ส.ค. 2506	2,437.50	3.90	2,437.50	3.90
501	ป่าหนองก้านงา, ป่าโคกหนอง เต็ง, ป่าโคกหิน	บุรีรัมย์	นางรอง	เล่ม 82 ตอนที่ 91 / 19 ต.ค. 2508	35,000.00	56.00	35,000.00	56.00
502	ป่าละหานทราย	บุรีรัมย์	ละหานทราย	เล่ม 83 ตอนที่ 53 / 28 มิ.ย. 2509	54,375.00	87.00	54,375.00	87.00
503	ป่าโคกใหญ่, ป่าหนองพระสรวล, ป่าหนองหมี	บุรีรัมย์	นางรอง, ละหานทราย	เล่ม 84 ตอนที่ 36 / 25 เม.ย. 2510	45,850.00	73.36	45,850.00	73.36
504	ป่าเขาพนมรุ้ง	บุรีรัมย์	นางรอง, ประโคนชัย, ละหานทราย	เล่ม 84 ตอนที่ 82 / 1 ก.ย. 2510	10,256.00	16.41	10,256.00	16.41
505	ป่าเมืองไผ่	บุรีรัมย์	นางรอง, ละหานทราย	เล่ม 85 ตอนที่ 112 / 27 พ.ย. 2511	410,156.00	656.25	410,156.00	656.25
506	ป่าโคกซาด, ป่าหนองแสง	บุรีรัมย์	ลำปลายมาศ	เล่ม 85 ตอนที่ 112 / 27 พ.ย. 2511	6,275.00	10.04	6,275.00	10.04
507	ป่าเขาอังคาร	บุรีรัมย์	นางรอง, ละหานทราย	เล่ม 85 ตอนที่ 114 / 1 ธ.ค. 2511	27,681.00	44.29	27,681.00	44.29
508	ป่าปรีธม	บุรีรัมย์	ประโคนชัย	เล่ม 89 ตอนที่ 201 / 30 ธ.ค. 2515	31,906.00	51.05	31,906.00	51.05
509	ป่าริมฝั่งชี	บุรีรัมย์	กระสัง	เล่ม 91 ตอนที่ 44 / 12 มี.ค. 2517	36,550.00	58.48	36,550.00	58.48
510	ป่าบ้านบัวถน	บุรีรัมย์	กระสัง	เล่ม 91 ตอนที่ 80 / 10 พ.ค. 2517	18,476.00	29.56	18,476.00	29.56
511	ป่าบ้านกรวด แปลงที่ 5	บุรีรัมย์	บ้านกรวด	เล่ม 91 ตอนที่ 80 / 10 พ.ค. 2517	167,993.00	268.79	167,993.00	268.79
512	ป่าละเวีย, ป่าหนองน้ำขุ่น	บุรีรัมย์	ประโคนชัย	เล่ม 95 ตอนที่ 72 / 8 ก.ค. 2521	58,750.00	94.00	58,750.00	94.00
513	ป่าโคกงอย, ป่าหนองตะคร้อ, ป่า หนองย่างหมู	บุรีรัมย์	ลำปลายมาศ	เล่ม 96 ตอนที่ 105 / 1 ก.ค. 2522	27,831.00	44.53	27,831.00	44.53
514	ป่าโนนแดง, ป่าโคกกระตื่อง	บุรีรัมย์	เมืองบุรีรัมย์	เล่ม 98 ตอนที่ 121 / 23 ก.ค. 2524	20,228.00	32.36	20,228.00	32.36
515	ป่าโคกโจด แปลงที่ 2	บุรีรัมย์	สตึก	เล่ม 98 ตอนที่ 181 / 1 พ.ย. 2524	10,156.00	16.25	10,156.00	16.25
516	ป่าดงเค็ง	บุรีรัมย์	คูเมือง	เล่ม 103 ตอนที่ 236 / 31 ธ.ค. 2529	21,094.00	33.75	21,094.00	33.75
517	ป่ารอบอ่างเก็บน้ำห้วยจรเข้มาก	บุรีรัมย์	เมือง	เล่ม 104 ตอนที่ 167 / 24 ส.ค. 2530	21,780.00	34.85	21,780.00	34.85

ลำดับ ที่	รายชื่อป่า	จังหวัด	อำเภอ	ราชกิจจานุเบกษา / วัน เดือน ปี	เนื้อที่ตาม กฎกระทรวง (ไร่)	เนื้อที่ตาม กฎกระทรวง (ไร่)	เนื้อที่ตาม กฎกระทรวง (ไร่)	เนื้อที่ (ตร.กม.)
518	ป่าโคกข้าว	มหาสารคาม	เชียงยืน	เล่ม 80 ตอนที่ 83 / 20 ส.ค. 2506	7,406.25	11.85	7,406.25	11.85
519	ป่าดินแดง, ป่าวังกุ้ง	มหาสารคาม	โกสุมพิสัย	เล่ม 82 ตอนที่ 34 / 27 เม.ย. 2508	76,250.00	122.00	76,250.00	122.00
520	ป่าโคกหินลาด	มหาสารคาม	เมือง	เล่ม 82 ตอนที่ 39 / 11 พ.ค. 2508	3,750.00	6.00	3,750.00	6.00
521	ป่าโคกขามป้อม	มหาสารคาม	เมือง	เล่ม 85 ตอนที่ 17 / 20 ก.พ. 2511	10,625.00	17.00	10,625.00	17.00
522	ป่าโคกผักกูด, ป่าโป่งแดง	มหาสารคาม	บรบือ, นาเชือก, วาปีปทุม	เล่ม 85 ตอนที่ 67 / 30 ก.ค. 2511	18,787.00	30.06	18,787.00	30.06
523	ป่าหนองคู, ป่านาดูน	มหาสารคาม	นาเชือก, วาปีปทุม	เล่ม 85 ตอนที่ 106 / 12 พ.ย. 2511	29,375.00	47.00	29,375.00	47.00
524	ป่าดงเค็ง, ป่าหนองหญ้าปล้อง	มหาสารคาม	บรบือ	เล่ม 89 ตอนที่ 5 / 11 ม.ค. 2515	10,937.00	17.50	10,937.00	17.50
525	ป่ากุฎรัง	มหาสารคาม	โกสุมพิสัย, บรบือ	เล่ม 101 ตอนที่ 120 / 6 ก.ย. 2527	89,757.00	143.61	89,757.00	143.61
526	ป่าโคกสำโรง, ป่าปอพาน	มหาสารคาม	นาเชือก	เล่ม 96 ตอนที่ 130 / 3 ส.ค. 2522	863.00	1.38	863.00	1.38
527	ป่าโคกไร่	มหาสารคาม	เชียงยืน	เล่ม 97 ตอนที่ 94 / 19 มิ.ย. 2523	6,562.00	10.50	6,562.00	10.50
528	ป่าดงบังอี แปลงที่ 5	มุกดาหาร	คำชะอี	เล่ม 100 ตอนที่ 190 / 6 ธ.ค. 2526	19,787.00	31.66	19,787.00	31.66
529	ป่าดงหมู	มุกดาหาร	เมือง, กิ่งอ.หว้านใหญ่	เล่ม 101 ตอนที่ 69 / 31 พ.ค. 2527	136,406.00	218.25	136,406.00	218.25
530	ป่าดงหมู แปลงที่ 3	มุกดาหาร	ดงหลวง	เล่ม 102 ตอนที่ 55 / 2 พ.ค. 2528	62,891.00	100.63	62,891.00	100.63
531	ป่าดงหมู แปลงที่ 1	มุกดาหาร	ดงหลวง	เล่ม 102 ตอนที่ 137 / 30 ก.ย. 2528	7,500.00	12.00	7,500.00	12.00
532	ป่าดงภูพาน	มุกดาหาร	ดงหลวง	เล่ม 102 ตอนที่ 178 / 27 พ.ย. 2528	377,438.00	603.90	377,438.00	603.90
533	ป่าดงบังอี แปลงที่ 7	มุกดาหาร	กิ่งอ.หนองสูง, คำชะอี	เล่ม 103 ตอนที่ 97 / 5 มิ.ย. 2529	6,766.00	10.83	6,766.00	10.83
534	ป่าดงหมู แปลงที่ 2	มุกดาหาร	เมือง, ดงหลวง	เล่ม 103 ตอนที่ 216 / 8 ธ.ค. 2529	40,594.00	64.95	40,594.00	64.95
535	ป่าดงบังอี แปลงที่ 6	มุกดาหาร	กิ่งอ.หนองสูง, คำชะอี	เล่ม 107 ตอนที่ 259 / 28 ธ.ค. 2533	19,063.00	30.50	19,063.00	30.50
536	ป่าดงปอ, ป่าดงบังอี	ยโสธร	เลิงนกทา	เล่ม 81 ตอนที่ 124 / 31 ธ.ค. 2507	187,100.00	299.36	187,100.00	299.36
537	ป่าดงมะไฟ	ยโสธร	เมือง	เล่ม 82 ตอนที่ 21 / 9 มี.ค. 2508	62,731.00	100.37	62,731.00	100.37
538	ป่าโพนงาม, ป่าดงปอ	ยโสธร	กุดชุม	เล่ม 83 ตอนที่ 53 / 28 มิ.ย. 2509	69,862.00	111.78	69,862.00	111.78
539	ป่าดอนตาแต่ม	ยโสธร	กุดชุม	เล่ม 86 ตอนที่ 30 / 8 เม.ย. 2512	60,500.00	96.80	60,500.00	96.80
540	ป่าบ้านชั้นไต่ใหญ่, ป่าบ้านเชียง หวาง	ยโสธร	เมือง	เล่ม 90 ตอนที่ 70 / 19 มิ.ย. 2516	12,737.00	20.38	12,737.00	20.38
541	ป่าโคกหนองบัว, ป่านาทม	ยโสธร	กุดชุม, เมือง	เล่ม 90 ตอนที่ 100 / 7 ส.ค. 2516	30,937.00	49.50	30,937.00	49.50
542	ป่าตำบลเด็ด	ยโสธร	เมือง	เล่ม 90 ตอนที่ 103 / 14 ส.ค. 2516	12,800.00	20.48	12,800.00	20.48
543	ป่าโคกนาโก	ยโสธร	ป่าดิว	เล่ม 90 ตอนที่ 119 / 25 ก.ย. 2516	30,700.00	49.12	30,700.00	49.12

ลำดับ ที่	รายชื่อป่า	จังหวัด	อำเภอ	ราชกิจจานุเบกษา / วัน เดือน ปี	เนื้อที่ตาม กฎกระทรวง (ไร่)	เนื้อที่ตาม กฎกระทรวง (ไร่)	เนื้อที่ตาม กฎกระทรวง (ไร่)	เนื้อที่ (ตร.กม.)
544	ป่ากำแมด	ยโสธร	กุดชุม	เล่ม 90 ตอนที่ 142 / 13 พ.ย. 2516	8,700.00	13.92	8,700.00	13.92
545	ป่าดงบังอี	ยโสธร	เลิงนกทา	เล่ม 90 ตอนที่ 157 / 4 ธ.ค. 2516	87,031.00	139.25	87,031.00	139.25
546	ป่าทรายมูล, ป่าทุ่งแต้	ยโสธร	เมือง	เล่ม 90 ตอนที่ 170 / 21 ธ.ค. 2516	13,750.00	22.00	13,750.00	22.00
547	ป่าบ้านพะเสา	ยโสธร	มหาชนะชัย	เล่ม 91 ตอนที่ 80 / 10 พ.ค. 2517	2,175.00	3.48	2,175.00	3.48
548	ป่าฟ้าห่วน	ยโสธร	มหาชนะชัย	เล่ม 91 ตอนที่ 80 / 10 พ.ค. 2517	3,393.00	5.43	3,393.00	5.43
549	ป่าห้วยแสนลึก, ป่าหนองหิน	ยโสธร	กุดชุม	เล่ม 91 ตอนที่ 170 / 8 ต.ค. 2517	26,562.00	42.50	26,562.00	42.50
550	ป่าบ้านแจนแลน	ยโสธร	มหาชนะชัย, กิ่งอ.ค้อวัง	เล่ม 92 ตอนที่ 241 / 25 พ.ย. 2518	1,425.00	2.28	1,425.00	2.28
551	ป่าโพธิ์ไทร	ยโสธร	เมือง, กุดชุม, กิ่งอ.ทรายมูล	เล่ม 98 ตอนที่ 121 / 23 ก.ค. 2524	4,633.00	7.41	4,633.00	7.41
552	ป่าผือสี	ยโสธร	มหาชนะชัย	เล่ม 98 ตอนที่ 199 / 5 ธ.ค. 2524	8,400.00	13.44	8,400.00	13.44
553	ป่าดงใหญ่	ยโสธร	ค้อวัง	เล่ม 99 ตอนที่ 60 / 27 เม.ย. 2525	1,445.00	2.31	1,445.00	2.31
554	ป่ากุดชุม	ยโสธร	กุดชุม	เล่ม 99 ตอนที่ 130 / 14 ก.ย. 2525	19,080.00	30.53	19,080.00	30.53
555	ป่าบ้านนาดี	ยโสธร	เมือง, ป่าดิว	เล่ม 102 ตอนที่ 55 / 2 พ.ค. 2528	22,516.00	36.03	22,516.00	36.03
556	ป่าห้วยปอ	ยโสธร	เมือง	เล่ม 102 ตอนที่ 137 / 30 ก.ย. 2528	15,164.00	24.26	15,164.00	24.26
557	ป่าหนองหว่า	ยโสธร	กุดชุม, ทรายมูล	เล่ม 102 ตอนที่ 178 / 27 พ.ย. 2528	15,705.00	25.13	15,705.00	25.13
558	ป่าหนองแดง	ยโสธร	คำเขื่อนแก้ว	เล่ม 102 ตอนที่ 178 / 27 พ.ย. 2528	3,190.00	5.10	3,190.00	5.10
559	ป่าดงบ้านมะพริก	ยโสธร	คำเขื่อนแก้ว	เล่ม 102 ตอนที่ 178 / 27 พ.ย. 2528	7,856.00	12.57	7,856.00	12.57
560	ป่าเป็ดเก่า	ร้อยเอ็ด	พนมไพร	เล่ม 82 ตอนที่ 114 / 31 ธ.ค. 2508	14,456.00	23.13	14,456.00	23.13
561	ป่าดงแม่แฝด	ร้อยเอ็ด	โพนทอง	เล่ม 83 ตอนที่ 53 / 28 มิ.ย. 2509	49,375.00	79.00	49,375.00	79.00
562	ป่าดงหนองกล้า	ร้อยเอ็ด	ธวัชบุรี, อาจสามารถ	เล่ม 83 ตอนที่ 70 / 16 ส.ค. 2509	6,562.00	10.50	6,562.00	10.50
563	ป่าดงขี้เหล็ก	ร้อยเอ็ด	ธวัชบุรี	เล่ม 83 ตอนที่ 70 / 16 ส.ค. 2509	5,506.00	8.81	5,506.00	8.81
564	ป่าดงหัน, ป่าโคกสูง	ร้อยเอ็ด	โพนทอง, เสลภูมิ	เล่ม 90 ตอนที่ 81 / 10 ก.ค. 2516	9,287.00	14.86	9,287.00	14.86
565	ป่าอู่มอง, ป่าหนองแวง	ร้อยเอ็ด	พนมไพร	เล่ม 95 ตอนที่ 61 / 6 มิ.ย. 2521	3,281.00	5.25	9,062.00	14.50
566	ป่าดงภูเงิน, ป่าดงหนองฟ้า	ร้อยเอ็ด	เสลภูมิ	เล่ม 86 ตอนที่ 49 / 3 มิ.ย. 2512	16,787.00	26.86	16,787.00	26.86
567	ป่าคำใหญ่, ป่าคำขวาง	ร้อยเอ็ด	อาจสามารถ	เล่ม 88 ตอนที่ 149 / 30 ธ.ค. 2514	17,431.00	27.89	17,431.00	27.89
568	ป่าดงมะอี	ร้อยเอ็ด	กิ่งอ.เมยวดี, โพนทอง, หนองพอก, เสลภูมิ	เล่ม 95 ตอนที่ 126 / 14 พ.ย. 2521	329,491.00	527.19	329,491.00	527.19
569	ป่าไม้ล้ม, ป่าโคกหนองบัว	ร้อยเอ็ด	โพนทอง, หนองพอก	เล่ม 95 ตอนที่ 150 / 26 ธ.ค. 2521	21,350.00	34.16	21,350.00	34.16
570	ป่าโคกหินนกยูง	เลย	วังสะพุง	เล่ม 83 ตอนที่ 53 / 28 มิ.ย. 2509	19,968.00	31.95	19,968.00	31.95

ลำดับ ที่	รายชื่อป่า	จังหวัด	อำเภอ	ราชกิจจานุเบกษา / วัน เดือน ปี	เนื้อที่ตาม กฎกระทรวง (ไร่)	เนื้อที่ตาม กฎกระทรวง (ไร่)	เนื้อที่ตาม กฎกระทรวง (ไร่)	เนื้อที่ (ตร.กม.)
571	ป่าภูหงส์	เลย	เชียงคาน	เล่ม 89 ตอนที่ 201 / 30 ธ.ค. 2515	532.00	0.85	21,193.00	33.91
572	ป่าโคกใหญ่	เลย	เมือง	เล่ม 83 ตอนที่ 70 / 16 ส.ค. 2509	41,600.00	66.56	41,600.00	66.56
573	ป่าดงช้างทอง, ป่าดงหนองไผ่, ป่าดงผาสามยอด	เลย	วังสะพุง, ภูกระดึง	เล่ม 83 ตอนที่ 92 / 18 ต.ค. 2509	223,100.00	356.96	223,100.00	356.96
574	ป่าภูซางป่าภูนกกก	เลย	เชียงคาน	เล่ม 83 ตอนที่ 104 / 22 พ.ย. 2509	50,812.00	81.30	50,812.00	81.30
575	ป่าภูเปือย	เลย	ภูกระดึง	เล่ม 84 ตอนที่ 82 / 1 ก.ย. 2510	45,000.00	72.00	45,000.00	72.00
576	ป่าโคกผาดำ, ป่าโคกหนองข่า, ป่าภูบอบิด	เลย	ปากชม, เมือง	เล่ม 90 ตอนที่ 103 / 14 ส.ค. 2516	600.00	0.96	402,688.00	644.30
577	ป่าห้วยอีเลิศ	เลย	วังสะพุง	เล่ม 86 ตอนที่ 30 / 8 เม.ย. 2512	3,168.00	5.07	3,168.00	5.07
578	ป่าดงชำแม่นาง	เลย	วังสะพุง	เล่ม 89 ตอนที่ 201 / 30 ธ.ค. 2515	1,875.00	3.00	22,000.00	35.20
579	ป่าภูหลวง, ป่าภูหอ	เลย	วังสะพุง	เล่ม 91 ตอนที่ 44 / 12 มี.ค. 2517	235,937.00	377.50	235,937.00	377.50
580	ป่าภูห้วยปูน, ป่าภูแผงม้า	เลย	วังสะพุง	เล่ม 91 ตอนที่ 137 / 13 ส.ค. 2517	8,002.00	12.80	8,002.00	12.80
581	ป่าโคกภูเหล็ก	เลย	เมือง, เชียงคาน, ภูเรือ, วังสะพุง	เล่ม 92 ตอนที่ 134 / 18 ก.ค. 2518	478,125.00	765.00	478,125.00	765.00
582	ป่าภูเขาแก้ว, ป่าดงปากชม	เลย	เชียงคาน, ปากชม	เล่ม 92 ตอนที่ 134 / 18 ก.ค. 2518	853,500.00	1,365.60	853,500.00	1,365.60
583	ป่าภูห้วยหมาก, ป่าภูทอก, ป่าภูบอบิด	เลย	เมือง	เล่ม 96 ตอนที่ 216 / 26 ธ.ค. 2522	91,662.00	146.66	91,662.00	146.66
584	ป่าภูค้อ, ป่าภูกระแต	เลย	วังสะพุง, ภูกระดึง	เล่ม 97 ตอนที่ 167 / 1 พ.ย. 2523	231,250.00	370.00	231,250.00	370.00
585	ป่าดงขุนแคม, ป่าโคกใหญ่, ป่าภูผาแง่ม, ป่าลาดค่าง	เลย	ภูเรือ	เล่ม 98 ตอนที่ 37 / 8 มี.ค. 2524	340,019.00	544.03	340,019.00	544.03
586	ป่าภูเปือย, ป่าภูซำแก้ว, ป่าภูเรือ	เลย	นาแห้ว, ด่านซ้าย, ภูเรือ	เล่ม 101 ตอนที่ 69 / 31 พ.ค. 2527	947,000.00	1,515.20	947,000.00	1,515.20
587	ป่าดงชำผักคาด	เลย	วังสะพุง	เล่ม 101 ตอนที่ 120 / 6 ก.ย. 2527	5,391.00	8.63	5,391.00	8.63
588	ป่าภูผาขาว, ป่าภูผายา	เลย	ภูกระดึง	เล่ม 102 ตอนที่ 55 / 2 พ.ค. 2528	127,500.00	204.00	127,500.00	204.00
589	ป่าห้วยส้ม, ป่าภูผาแดง	เลย	ภูกระดึง	เล่ม 104 ตอนที่ 167 / 24 ส.ค. 2530	204,188.00	326.70	204,188.00	326.70
590	ป่าสนบุงสูง	ศรีสะเกษ	เมือง, ขุขันธ์	เล่ม 86 ตอนที่ 27 / 1 เม.ย. 2512	17,406.00	27.85	17,406.00	27.85
591	ป่าฝั่งขวาห้วยทับทัน	ศรีสะเกษ	อุทุมพรพิสัย, ปรางค์กู๋	เล่ม 85 ตอนที่ 48 / 28 พ.ค. 2511	44,375.00	71.00	44,375.00	71.00
592	ป่าสนละเอาะ	ศรีสะเกษ	กันทรารมย์, เมือง	เล่ม 86 ตอนที่ 46 / 27 พ.ค. 2512	117,250.00	187.60	117,250.00	187.60
593	ป่าโนนลาน	ศรีสะเกษ	อุทุมพรพิสัย	เล่ม 88 ตอนที่ 129 / 23 พ.ย. 2514	16,050.00	25.68	16,050.00	25.68
594	ป่าบ้านหนองม่วง	ศรีสะเกษ	กันทรารมย์	เล่ม 89 ตอนที่ 171 / 14 พ.ย. 2515	45,390.00	72.62	45,390.00	72.62

ลำดับ ที่	รายชื่อป่า	จังหวัด	อำเภอ	ราชกิจจานุเบกษา / วัน เดือน ปี	เนื้อที่ตาม กฎกระทรวง (ไร่)	เนื้อที่ตาม กฎกระทรวง (ไร่)	เนื้อที่ตาม กฎกระทรวง (ไร่)	เนื้อที่ (ตร.กม.)
595	ป่าฝั่งขวาห้วยศาลา	ศรีสะเกษ	ขุขันธ์, ขุนหาญ	เล่ม 90 ตอนที่ 153 / 27 พ.ย. 2516	317,187.00	507.50	317,187.00	507.50
596	ป่าดงแดง	ศรีสะเกษ	ราชไศล	เล่ม 91 ตอนที่ 80 / 10 พ.ค. 2517	7,600.00	12.16	7,600.00	12.16
597	ป่าดงภู	ศรีสะเกษ	ราชไศล	เล่ม 91 ตอนที่ 80 / 10 พ.ค. 2517	5,100.00	8.16	5,100.00	8.16
598	ป่าโนนขาด	ศรีสะเกษ	ราชไศล	เล่ม 91 ตอนที่ 80 / 10 พ.ค. 2517	3,081.00	4.93	3,081.00	4.93
599	ป่าโนนจาน	ศรีสะเกษ	ราชไศล	เล่ม 91 ตอนที่ 80 / 10 พ.ค. 2517	3,550.00	5.68	3,550.00	5.68
600	ป่าฝั่งขวาห้วยขยุง	ศรีสะเกษ	กันทรลักษ์	เล่ม 91 ตอนที่ 80 / 10 พ.ค. 2517	21,960.00	35.14	21,960.00	35.14
601	ป่าดงใหญ่	ศรีสะเกษ	เมือง, กิ่งอ.ยางชุมน้อย, กันทรารมย์	เล่ม 91 ตอนที่ 96 / 4 มิ.ย. 2517	1,287.00	2.06	1,287.00	2.06
602	ป่าห้วยขยุง	ศรีสะเกษ	กันทรารมย์	เล่ม 91 ตอนที่ 125 / 23 ก.ค. 2517	53,750.00	86.00	53,750.00	86.00
603	ป่าดงใหญ่	ศรีสะเกษ	ราชไศล	เล่ม 91 ตอนที่ 142 / 20 ส.ค. 2517	2,768.00	4.43	2,768.00	4.43
604	ป่าดงใหญ่	ศรีสะเกษ	ราชไศล	เล่ม 91 ตอนที่ 170 / 8 ต.ค. 2517	6,500.00	10.40	6,500.00	10.40
605	ป่าเขาพระวิหาร	ศรีสะเกษ	กันทรลักษ์, ขุนหาญ	เล่ม 107 ตอนที่ 121 / 13 ก.ค. 2533	482,500.00	772.00	482,500.00	772.00
606	ป่าห้วยสำราญ แปลงที่ 3	ศรีสะเกษ	เมือง	เล่ม 92 ตอนที่ 241 / 25 พ.ย. 2518	7,180.00	11.49	7,180.00	11.49
607	ป่าห้วยสำราญ แปลงที่ 4	ศรีสะเกษ	เมือง	เล่ม 92 ตอนที่ 251 / 9 ธ.ค. 2518	14,525.00	23.24	14,525.00	23.24
608	ป่าโนนทราย	ศรีสะเกษ	ราชไศล, อุทุมพรพิสัย, เมือง	เล่ม 96 ตอนที่ 81 / 15 พ.ค. 2522	4,018.00	6.43	4,018.00	6.43
609	ป่าห้วยทา, ป่าห้วยขยุง	ศรีสะเกษ	กันทรลักษ์	เล่ม 96 ตอนที่ 130 / 3 ส.ค. 2522	56,606.00	90.57	56,606.00	90.57
610	ป่าบ้านพอก	ศรีสะเกษ	ปรางค์กู่	เล่ม 96 ตอนที่ 170 / 1 ต.ค. 2522	3,175.00	5.08	3,175.00	5.08
611	ป่าโนนหัวภู	ศรีสะเกษ	ราชไศล	เล่ม 99 ตอนที่ 192 / 26 ธ.ค. 2525	5,012.00	8.02	5,012.00	8.02
612	ป่ายางชุมน้อย, ป่าทุ่งมั่ง	ศรีสะเกษ	ยางชุมน้อย, กันทรารมย์	เล่ม 100 ตอนที่ 116 / 15 ก.ค. 2526	17,772.00	28.44	17,772.00	28.44
613	ป่าแดงแซง	ศรีสะเกษ	ยางชุมน้อย	เล่ม 101 ตอนที่ 69 / 31 พ.ค. 2527	9,098.00	14.56	9,098.00	14.56
614	ป่าหนองดง	ศรีสะเกษ	ปรางค์กู่	เล่ม 104 ตอนที่ 58 / 27 มี.ค. 2530	11,172.00	17.88	11,172.00	17.88
615	ป่าดงจัน, ป่าดงเชียงโม	สกลนคร	สว่างแดนดิน	เล่ม 81 ตอนที่ 124 / 31 ธ.ค. 2507	30,625.00	49.00	30,625.00	49.00
616	ป่าดงหม้อทอง	สกลนคร	กิ่งอ.บ้านม่วง, วานรนิวาส	เล่ม 85 ตอนที่ 106 / 12 พ.ย. 2511	172,000.00	275.20	171,687.50	274.70
617	ป่าดงผาลาด	สกลนคร	สว่างแดนดิน, วานรนิวาส	เล่ม 92 ตอนที่ 73 / 8 เม.ย. 2518	1,714.22	2.74	201,285.78	322.06
618	ป่ากุสุมาลย์ แปลงที่ 1	สกลนคร	กุสุมาลย์	เล่ม 91 ตอนที่ 125 / 23 ก.ค. 2517	11,875.00	19.00	11,875.00	19.00
619	ป่าอุ่มจาน	สกลนคร	กุสุมาลย์	เล่ม 104 ตอนที่ 160 / 17 ส.ค. 2530	35,469.00	56.75	35,469.00	56.75
620	ป่าภูล้อมข้าว, ป่าภูเพ็ก	สกลนคร	เมือง, กิ่งอ.เต่างอย	เล่ม 97 ตอนที่ 95 / 24 มิ.ย. 2523	25,000.00	40.00	195,984.00	313.57
621	ป่ากุสุมาลย์ แปลงที่ 2	สกลนคร	กุสุมาลย์	เล่ม 92 ตอนที่ 164 / 19 ส.ค. 2518	6,250.00	10.00	6,250.00	10.00
622	ป่าดงพันนา, ป่าดงพระเจ้า	สกลนคร	สว่างแดนดิน, กิ่งอ.ส่องดาว	เล่ม 93 ตอนที่ 34 / 24 ก.พ. 2519	82,018.00	131.23	82,018.00	131.23

ลำดับ ที่	รายชื่อป่า	จังหวัด	อำเภอ	ราชกิจจานุเบกษา / วัน เดือน ปี	เนื้อที่ตาม กฎกระทรวง (ไร่)	เนื้อที่ตาม กฎกระทรวง (ไร่)	เนื้อที่ตาม กฎกระทรวง (ไร่)	เนื้อที่ (ตร.กม.)
623	ป่าหนองบัวโค้ง	สกลนคร	เมือง	เล่ม 93 ตอนที่ 80 / 1 มิ.ย. 2519	7,700.00	12.32	7,700.00	12.32
624	ป่าแก่งแคน	สกลนคร	กุศบาก	เล่ม 102 ตอนที่ 137 / 30 ก.ย. 2528	48,906.00	78.25	48,906.00	78.25
625	ป่ากุดไผ่, ป่านาโน, ป่าโนนอุดม	สกลนคร	เมือง, พังโคน, พรรณานิคม, กิ่งอ.นิคมน้ำอูน, วาริชภูมิ, กุศบาก	เล่ม 102 ตอนที่ 178 / 27 พ.ย. 2528	170,188.00	272.30	170,188.00	272.30
626	ป่าโคกศาลา	สกลนคร	พังโคน, วาริชภูมิ	เล่ม 103 ตอนที่ 97 / 5 มิ.ย. 2529	6,469.00	10.35	6,469.00	10.35
627	ป่าภูวง	สกลนคร	กิ่งอ.นิคมน้ำอูน, วาริชภูมิ, กุศบาก	เล่ม 103 ตอนที่ 115 / 3 ก.ค. 2529	115,000.00	184.00	115,000.00	184.00
628	ป่าโคกภู, ป่านาม่อง	สกลนคร	พรรณานิคม, กิ่งอ.นิคมน้ำอูน, วาริชภูมิ, กุศบาก	เล่ม 104 ตอนที่ 58 / 27 มี.ค. 2530	89,688.00	143.50	89,688.00	143.50
629	ป่าดงชมภูพาน, ป่าดงกะเมือ	สกลนคร	เมือง, กุศบาก	เล่ม 104 ตอนที่ 260 / 16 ธ.ค. 2530	202,063.00	323.30	202,063.00	323.30
630	ป่าแสงพัน	สุรินทร์	เมือง	เล่ม 82 ตอนที่ 99 / 16 พ.ย. 2508	1,668.00	2.67	1,668.00	2.67
631	ป่าจารพัด	สุรินทร์	ศีขรภูมิ	เล่ม 98 ตอนที่ 158 / 27 ก.ย. 2524	1,305.00	2.09	41,820.00	66.91
632	ป่าหนองเยี่ย แปลงที่ 1	สุรินทร์	เมืองสุรินทร์	เล่ม 84 ตอนที่ 57 / 27 มิ.ย. 2510	1,762.00	2.82	1,762.00	2.82
633	ป่าภูดิน	สุรินทร์	ท่าตูม	เล่ม 84 ตอนที่ 126 / 28 ธ.ค. 2510	7,818.00	12.51	7,818.00	12.51
634	ป่าพนมดิน แปลงที่ 2	สุรินทร์	ท่าตูม	เล่ม 90 ตอนที่ 86 / 17 ก.ค. 2516	64.00	0.10	4,754.00	7.61
635	ป่าดงสายทอ	สุรินทร์	ท่าตูม	เล่ม 85 ตอนที่ 38 / 30 เม.ย. 2511	12,968.00	20.75	12,968.00	20.75
636	ป่าเพนมีย์	สุรินทร์	เมือง	เล่ม 85 ตอนที่ 38 / 30 เม.ย. 2511	12,812.00	20.50	12,812.00	20.50
637	ป่าหนองเยี่ย แปลงที่ 4	สุรินทร์	เมือง	เล่ม 85 ตอนที่ 38 / 30 เม.ย. 2511	456.00	0.73	456.00	0.73
638	ป่าหนองเยี่ย แปลงที่ 2	สุรินทร์	เมือง	เล่ม 85 ตอนที่ 109 / 22 พ.ย. 2511	331.00	0.53	331.00	0.53
639	ป่าท่าสว่าง, ป่าเพี้ยราม	สุรินทร์	เมือง	เล่ม 85 ตอนที่ 112 / 27 พ.ย. 2511	19,412.00	31.06	19,412.00	31.06
640	ป่าหินล้ม	สุรินทร์	กิ่งอ.สนม, รัตนบุรี	เล่ม 92 ตอนที่ 109 / 10 มิ.ย. 2518	3,850.00	6.16	43,962.00	70.34
641	ป่าพนมดิน แปลงที่ 1	สุรินทร์	ท่าตูม	เล่ม 86 ตอนที่ 15 / 20 ก.พ. 2512	11,793.00	18.87	11,793.00	18.87
642	ป่าผักไหม	สุรินทร์	รัตนบุรี	เล่ม 86 ตอนที่ 30 / 8 เม.ย. 2512	11,018.00	17.63	11,018.00	17.63
643	ป่าบ้านเดียง	สุรินทร์	สังขะ	เล่ม 86 ตอนที่ 30 / 8 เม.ย. 2512	26,093.00	41.75	26,093.00	41.75
644	ป่าฝั่งซ้ายห้วยกำโพด	สุรินทร์	สังขะ	เล่ม 90 ตอนที่ 95 / 31 ก.ค. 2516	241.00	0.39	43,934.00	70.29
645	ป่าเน็กเหียรตัดสันตูด	สุรินทร์	ปราสาท	เล่ม 86 ตอนที่ 49 / 3 มิ.ย. 2512	24,375.00	39.00	24,375.00	39.00
646	ป่าทุ่งมน, ป่าบักได, ป่าตาเบา แปลงที่ 2	สุรินทร์	ปราสาท, กิ่งอ.กาบเชิง	เล่ม 95 ตอนที่ 153 / 29 ธ.ค. 2521	21,125.00	33.80	145,593.00	232.95
647	ป่าทุ่งมน, ป่าบักได, และป่าตา เบา แปลงที่ 1	สุรินทร์	ปราสาท	เล่ม 90 ตอนที่ 70 / 19 มิ.ย. 2516	2,968.00	4.75	2,968.00	4.75

ลำดับ ที่	รายชื่อป่า	จังหวัด	อำเภอ	ราชกิจจานุเบกษา / วัน เดือน ปี	เนื้อที่ตาม กฎกระทรวง (ไร่)	เนื้อที่ตาม กฎกระทรวง (ไร่)	เนื้อที่ตาม กฎกระทรวง (ไร่)	เนื้อที่ (ตร.กม.)
648	ป่าเขาสวาย	สุรินทร์	เมือง	เล่ม 90 ตอนที่ 100 / 7 ส.ค. 2516	18,143.00	29.03	18,143.00	29.03
649	ป่าทุ่งมน, ป่าบักได, ป่าตาเบา แปลงที่ 3	สุรินทร์	ปราสาท	เล่ม 95 ตอนที่ 72 / 8 ก.ค. 2521	17,725.00	28.36	270,431.00	432.69
650	ป่าพนมสวาย	สุรินทร์	ปราสาท	เล่ม 91 ตอนที่ 39 / 5 มี.ค. 2517	2,475.00	3.96	2,475.00	3.96
651	ป่าหนองเหล็ก	สุรินทร์	ศีขรภูมิ	เล่ม 91 ตอนที่ 137 / 13 ส.ค. 2517	11,225.00	17.96	11,225.00	17.96
652	ป่ากำไสจาน	สุรินทร์	ปราสาท	เล่ม 91 ตอนที่ 137 / 13 ส.ค. 2517	15,600.00	24.96	15,600.00	24.96
653	ป่าบ้านกระวัน	สุรินทร์	ปราสาท	เล่ม 91 ตอนที่ 170 / 8 ต.ค. 2517	14,325.00	22.92	14,325.00	22.92
654	ป่าฝั่งขวาห้วยเสน	สุรินทร์	สังขะ	เล่ม 96 ตอนที่ 81 / 15 พ.ค. 2522	90,312.00	144.50	90,312.00	144.50
655	ป่าฝั่งซ้ายห้วยเสน แปลงที่ 1, 2	สุรินทร์	สังขะ	เล่ม 103 ตอนที่ 61 / 16 เม.ย. 2529	77,891.00	124.63	77,891.00	124.63
656	ป่าฝั่งซ้ายห้วยสำราญ	สุรินทร์	สังขะ, บัวเชด	เล่ม 104 ตอนที่ 97 / 26 พ.ค. 2530	38,048.00	60.88	38,048.00	60.88
657	ป่าฝั่งซ้ายห้วยทับทัน แปลงที่ 1, 2, 3	สุรินทร์	กิ่งอ.ลำดวน, สังขะ, กาบเชิง	เล่ม 106 ตอนที่ 115 / 20 ก.ค. 2532	149,375.00	239.00	149,375.00	239.00
658	ป่าฝั่งซ้ายแม่น้ำมูล	สุรินทร์	รัตนบุรี	เล่ม 106 ตอนที่ 115 / 20 ก.ค. 2532	13,922.00	22.28	13,922.00	22.28
659	ป่าทุ่งหลวง	หนองคาย	โพธิพิสัย	เล่ม 84 ตอนที่ 57 / 27 มิ.ย. 2510	39,375.00	63.00	39,375.00	63.00
660	ป่าดงภูวี่	หนองคาย	บึงกาฬ	เล่ม 84 ตอนที่ 73 / 8 ส.ค. 2510	89,375.00	143.00	89,375.00	143.00
661	ป่าดงหนองตอ, ป่าดงสีชมพู	หนองคาย	บึงกาฬ	เล่ม 84 ตอนที่ 74 / 11 ส.ค. 2510	194,375.00	311.00	194,375.00	311.00
662	ป่าพานพร้าว, ป่าแก้งไก่อ	หนองคาย	สังคม, ศรีเชียงใหม่	เล่ม 95 ตอนที่ 108 / 3 ต.ค. 2521	342,422.00	547.88	342,422.00	547.88
663	ป่าดงดิบกะลา, ป่าภูสิงห์, ป่าดงสีชมพู	หนองคาย	บึงกาฬ	เล่ม 84 ตอนที่ 74 / 11 ส.ค. 2510	258,235.00	413.18	258,235.00	413.18
664	ป่าดงเซกา, ป่าดงสีชมพู, ป่าภูทอกใหญ่ภูวี่, ป่าดงข่าบอนเซกา	หนองคาย	เซกา	เล่ม 84 ตอนที่ 83 / 5 ก.ย. 2510	366,250.00	586.00	366,250.00	586.00
665	ป่าดงสีชมพูโพธิพิสัย	หนองคาย	โพธิพิสัย, กิ่งอ.โซพิสัย	เล่ม 91 ตอนที่ 176 / 22 ต.ค. 2517	735,625.00	1,177.00	735,625.00	1,177.00
666	ป่าดงชมภูพร	หนองคาย	บึงกาฬ, กิ่งอ.พรเจริญ, บึงกาฬ	เล่ม 97 ตอนที่ 95 / 24 มิ.ย. 2523	61,118.00	97.79	61,118.00	97.79
667	ป่ากุดจับ	อุดรธานี	เมือง, บ้านผือ	เล่ม 84 ตอนที่ 45 / 23 พ.ค. 2510	193,803.00	310.08	193,803.00	310.08
668	ป่าโคกน้ำเค็ม, ป่าโคกดอนโพธิ์	อุดรธานี	เพ็ญ	เล่ม 85 ตอนที่ 36 / 23 เม.ย. 2511	108,750.00	174.00	108,750.00	174.00
669	ป่าพันดอน, ป่าปะโค	อุดรธานี	กิ่งอ.หนองแสง, กุมภวาปี, โนนสะอาด	เล่ม 98 ตอนที่ 216 / 30 ธ.ค. 2524	144.00	0.23	192,356.00	307.77
670	ป่าโคกทับถ่าน, ป่าโคกวงเดือนห้า	อุดรธานี	เพ็ญ	เล่ม 85 ตอนที่ 111 / 26 พ.ย. 2511	79,375.00	127.00	79,375.00	127.00
671	ป่าหมากหญ้า	อุดรธานี	เมือง	เล่ม 85 ตอนที่ 111 / 26 พ.ย. 2511	134,375.00	215.00	134,375.00	215.00
672	ป่าภูเก้า	อุดรธานี	หนองบัวลำภู, โนนสัง	เล่ม 89 ตอนที่ 175 / 21 พ.ย. 2515	103,125.00	165.00	103,125.00	165.00
673	ป่าหนองบุ, ป่าหนองหาน	อุดรธานี	เมือง, หนองหาน	เล่ม 89 ตอนที่ 201 / 30 ธ.ค. 2515	16,131.00	25.81	16,131.00	25.81

ลำดับ ที่	รายชื่อป่า	จังหวัด	อำเภอ	ราชกิจจานุเบกษา / วัน เดือน ปี	เนื้อที่ตาม กฎกระทรวง (ไร่)	เนื้อที่ตาม กฎกระทรวง (ไร่)	เนื้อที่ตาม กฎกระทรวง (ไร่)	เนื้อที่ (ตร.กม.)
674	ป่าโพธิ์ศรีสำราญ	อุดรธานี	กุมภวาปี	เล่ม 90 ตอนที่ 89 / 24 ก.ค. 2516	87,386.00	139.82	87,386.00	139.82
675	ป่าบะยาว, ป่าห้วยน้ำคำ, ป่านาญง, ป่าหนองกุงทับม้า, ป่าหนองหญ้าไซ	อุดรธานี	กิ่งอ.ศรีธาตุ, กุมภวาปี	เล่ม 90 ตอนที่ 103 / 14 ส.ค. 2516	446,131.00	713.81	446,131.00	713.81
676	ป่าภูพาน	อุดรธานี	โนนสัง	เล่ม 91 ตอนที่ 80 / 10 พ.ค. 2517	19,081.00	30.53	19,081.00	30.53
677	ป่าตำบลเชียงหวาง, ป่าตำบลเพ็ญ, ป่าตำบลสุขุมเส้า	อุดรธานี	เพ็ญ	เล่ม 91 ตอนที่ 103 / 18 มิ.ย. 2517	58,083.00	92.93	58,083.00	92.93
678	ป่าเวียงคำ, ป่าศรีธาตุ	อุดรธานี	กุมภวาปี, ศรีธาตุ	เล่ม 92 ตอนที่ 39 / 18 ก.พ. 2518	115,300.00	184.48	115,300.00	184.48
679	ป่าเขื่อนน้ำ	อุดรธานี	บ้านผือ	เล่ม 92 ตอนที่ 109 / 10 มิ.ย. 2518	166,250.00	266.00	166,250.00	266.00
680	ป่าหนองบัว	อุดรธานี	หนองบัวลำภู	เล่ม 92 ตอนที่ 137 / 22 ก.ค. 2518	2,390.00	3.82	2,390.00	3.82
681	ป่าดงหนองซุ่น, ป่าดงหนองไฮ	อุดรธานี	เมือง, หนองวัวซอ	เล่ม 93 ตอนที่ 34 / 24 ก.พ. 2519	20,650.00	33.04	20,650.00	33.04
682	ป่านาญง, ป่าน้ำโสม	อุดรธานี	น้ำโสม	เล่ม 93 ตอนที่ 87 / 29 มิ.ย. 2519	668,750.00	1,070.00	668,750.00	1,070.00
683	ป่าห้วยส้ม, ป่าภูผาแดง	อุดรธานี	ศรีบุญเรือง	เล่ม 96 ตอนที่ 105 / 1 ก.ค. 2522	13,850.00	22.16	13,850.00	22.16
684	ป่าบ้านจัน แปลงที่ 2	อุดรธานี	บ้านดุง	เล่ม 97 ตอนที่ 94 / 19 มิ.ย. 2523	99,062.00	158.50	99,062.00	158.50
685	ป่าบ้านจิต, ป่าไชยวาน, ป่าหนองหลัก, ป่าคอนสาย	อุดรธานี	หนองหาน, กิ่งอ.ไชยวาน, หนองหาน	เล่ม 97 ตอนที่ 167 / 1 พ.ย. 2523	208,937.50	334.30	208,937.50	334.30
686	ป่าแก่งลอย, ป่านากลาง	อุดรธานี	สุวรรณคูหา, นากลาง, หนองบัวลำภู	เล่ม 98 ตอนที่ 121 / 23 ก.ค. 2524	756,193.00	1,209.91	756,193.00	1,209.91
687	ป่าหนองเรือ	อุดรธานี	นากลาง, หนองบัวลำภู, ศรีบุญเรือง	เล่ม 98 ตอนที่ 121 / 23 ก.ค. 2524	709,008.00	1,134.41	709,008.00	1,134.41
688	ป่าบ้านจัน แปลงที่ 1	อุดรธานี	บ้านดุง	เล่ม 100 ตอนที่ 141 / 30 ส.ค. 2526	9,687.00	15.50	9,687.00	15.50
689	ป่าหนองหญ้าไซ, ป่าท่าลาด, ป่าวังชัย, ป่าลำ ปาว	อุดรธานี	วังสามหมอ	เล่ม 102 ตอนที่ 137 / 30 ก.ย. 2528	11,875.00	19.00	11,875.00	19.00
690	ป่าไผ่, ป่าโคกไม้้งาม	อุดรธานี	หนองหาน, กิ่งอ.ทุ่งฝน, หนองหาน	เล่ม 102 ตอนที่ 178 / 27 พ.ย. 2528	88,962.00	142.34	88,962.00	142.34
691	ป่าปะโค, ป่าโพธิ์ศรีสำราญ, ป่าแสงสว่าง	อุดรธานี	กิ่งอ.หนองแสง, กุมภวาปี, โนนสะอาด	เล่ม 102 ตอนที่ 178 / 27 พ.ย. 2528	95,234.00	152.37	95,234.00	152.37
692	ป่าทม, ป่าซ่า	อุดรธานี	โนนสะอาด, กุมภวาปี	เล่ม 104 ตอนที่ 58 / 27 มี.ค. 2530	68,125.00	109.00	68,125.00	109.00
693	ป่าบ้านดุง, ป่าดงเย็น, แปลงที่ 1, 2	อุดรธานี	บ้านดุง	เล่ม 105 ตอนที่ 29 / 23 ก.พ. 2531	39,501.00	63.20	39,501.00	63.20
694	ป่าดงหินกอง	อุบลราชธานี	โขงเจียม	เล่ม 100 ตอนที่ 190 / 6 ธ.ค. 2526	42,500.00	68.00	30,443.75	48.71
695	ป่ากุดชมพู่	อุบลราชธานี	บ้านดำน, พิบูลมังสาหาร, โขงเจียม	เล่ม 95 ตอนที่ 153 / 29 ธ.ค. 2521	2,045.00	3.27	33,142.00	53.03
696	ป่าดงฟ้าห่วน	อุบลราชธานี	เมือง	เล่ม 84 ตอนที่ 125 / 26 ธ.ค. 2510	3,400.00	5.44	3,400.00	5.44
697	ป่าโนนฮ้างรังแร้ง	อุบลราชธานี	วารินชำราบ	เล่ม 85 ตอนที่ 23 / 5 มี.ค. 2511	24,843.00	39.75	24,843.00	39.75

ลำดับ ที่	รายชื่อป่า	จังหวัด	อำเภอ	ราชกิจจานุเบกษา / วัน เดือน ปี	เนื้อที่ตาม กฎกระทรวง (ไร่)	เนื้อที่ตาม กฎกระทรวง (ไร่)	เนื้อที่ตาม กฎกระทรวง (ไร่)	เนื้อที่ (ตร.กม.)
698	ป่าดงคันไทร	อุบลราชธานี	เขมราฐ	เล่ม 85 ตอนที่ 113 / 28 พ.ย. 2511	36,875.00	59.00	36,875.00	59.00
699	ป่าดงหนองบัว แปลงที่ 2	อุบลราชธานี	ม่วงสามสิบ	เล่ม 88 ตอนที่ 90 / 24 ส.ค. 2514	893.00	1.43	893.00	1.43
700	ป่าดงสคามหรือดงกะบาก	อุบลราชธานี	ม่วงสามสิบ	เล่ม 88 ตอนที่ 149 / 30 ธ.ค. 2514	12,300.00	19.68	12,300.00	19.68
701	ป่าดงกระบูน	อุบลราชธานี	เมือง	เล่ม 88 ตอนที่ 149 / 30 ธ.ค. 2514	10,156.00	16.25	10,156.00	16.25
702	ป่าดงบ้านน้ำค้ำน้อย	อุบลราชธานี	ม่วงสามสิบ	เล่ม 89 ตอนที่ 166 / 7 พ.ย. 2515	8,100.00	12.96	8,100.00	12.96
703	ป่ากุดกระเสียน, ป่าดงซี	อุบลราชธานี	เขื่องใน	เล่ม 89 ตอนที่ 166 / 7 พ.ย. 2515	19,312.00	30.90	19,312.00	30.90
704	ป่าตุงลุง	อุบลราชธานี	ศรีเมืองใหม่	เล่ม 89 ตอนที่ 171 / 14 พ.ย. 2515	12,188.00	19.50	12,188.00	19.50
705	ป่าดงนาฮี, ป่าขี้แล่น	อุบลราชธานี	ตระการพืชผล	เล่ม 89 ตอนที่ 175 / 21 พ.ย. 2515	28,668.00	45.87	28,668.00	45.87
706	ป่าโคกน้ำค้ำ	อุบลราชธานี	ตระการพืชผล, พิบูลมังสาหาร	เล่ม 89 ตอนที่ 188 / 12 ธ.ค. 2515	55,625.00	89.00	55,625.00	89.00
707	ป่าหินน้ำรอบ	อุบลราชธานี	เขมราฐ	เล่ม 89 ตอนที่ 201 / 30 ธ.ค. 2515	5,295.00	8.47	5,295.00	8.47
708	ป่าโสกชัน	อุบลราชธานี	เมือง	เล่ม 89 ตอนที่ 201 / 30 ธ.ค. 2515	47,037.00	75.26	47,037.00	75.26
709	ป่าสีสุก	อุบลราชธานี	เขื่องใน	เล่ม 90 ตอนที่ 125 / 2 ต.ค. 2516	24,812.00	39.70	24,812.00	39.70
710	ป่าดงผักข่า	อุบลราชธานี	เมือง	เล่ม 90 ตอนที่ 142 / 13 พ.ย. 2516	20,422.00	32.68	20,422.00	32.68
711	ป่าดงภูโหล่น	อุบลราชธานี	เขมราฐ, โขงเจียม	เล่ม 90 ตอนที่ 153 / 27 พ.ย. 2516	689,535.00	1,103.26	689,535.00	1,103.26
712	ป่าฝั่งซ้ายห้วยดงแหวด	อุบลราชธานี	วารินชำราบ	เล่ม 90 ตอนที่ 157 / 4 ธ.ค. 2516	27,500.00	44.00	27,500.00	44.00
713	ป่าดงเก่าตัน	อุบลราชธานี	ม่วงสามสิบ	เล่ม 91 ตอนที่ 80 / 10 พ.ค. 2517	40,827.00	65.32	40,827.00	65.32
714	ป่าดงน้ำค้ำ	อุบลราชธานี	ม่วงสามสิบ	เล่ม 91 ตอนที่ 80 / 10 พ.ค. 2517	3,025.00	4.84	3,025.00	4.84
715	ป่าดอนเม้า	อุบลราชธานี	เมือง	เล่ม 91 ตอนที่ 103 / 18 มิ.ย. 2517	781.00	1.25	781.00	1.25
716	ป่ากลางใหญ่	อุบลราชธานี	เขื่องใน	เล่ม 91 ตอนที่ 125 / 23 ก.ค. 2517	1,375.00	2.20	1,375.00	2.20
717	ป่าห้วยยอดมน	อุบลราชธานี	พิบูลมังสาหาร	เล่ม 103 ตอนที่ 122 / 16 ก.ค. 2529	3,567.00	5.71	245,339.00	392.54
718	ป่าดงแดง	อุบลราชธานี	ม่วงสามสิบ	เล่ม 92 ตอนที่ 81 / 22 เม.ย. 2518	7,825.00	12.52	7,825.00	12.52
719	ป่าบุณฑริก	อุบลราชธานี	บุณฑริก	เล่ม 100 ตอนที่ 122 / 22 ก.ค. 2526	80,672.00	129.08	740,578.00	1,184.92
720	ป่าเหนืออ่างเก็บน้ำหนองเหล่าหิน	อุบลราชธานี	เขื่องใน	เล่ม 92 ตอนที่ 251 / 9 ธ.ค. 2518	20,850.00	33.36	20,850.00	33.36
721	ป่าแอมอง	อุบลราชธานี	ม่วงสามสิบ, เมือง	เล่ม 96 ตอนที่ 81 / 15 พ.ค. 2522	8,937.00	14.30	8,937.00	14.30
722	ป่าทรายพูล	อุบลราชธานี	เขมราฐ	เล่ม 96 ตอนที่ 130 / 3 ส.ค. 2522	1,512.00	2.42	1,512.00	2.42
723	ป่าดงตาไ้ แปลงที่ 1, 2, 3	อุบลราชธานี	เขมราฐ	เล่ม 96 ตอนที่ 216 / 26 ธ.ค. 2522	6,750.00	10.80	6,750.00	10.80
724	ป่าสุวรรณวารี	อุบลราชธานี	ศรีเมืองใหม่, โขงเจียม	เล่ม 97 ตอนที่ 167 / 1 พ.ย. 2523	30,100.00	48.16	30,100.00	48.16
725	ป่าคันหินขวาง	อุบลราชธานี	เขมราฐ	เล่ม 97 ตอนที่ 204 / 30 ธ.ค. 2523	2,003.00	3.20	2,003.00	3.20

ลำดับ ที่	รายชื่อป่า	จังหวัด	อำเภอ	ราชกิจจานุเบกษา / วัน เดือน ปี	เนื้อที่ตาม กฎกระทรวง (ไร่)	เนื้อที่ตาม กฎกระทรวง (ไร่)	เนื้อที่ตาม กฎกระทรวง (ไร่)	เนื้อที่ (ตร.กม.)
726	ป่าดงใหญ่	อุบลราชธานี	เขื่องใน	เล่ม 97 ตอนที่ 204 / 30 ธ.ค. 2523	20,135.00	32.22	20,135.00	32.22
727	ป่าห้วยแม่พนันท์	อุบลราชธานี	พิบูลมังสาหาร	เล่ม 98 ตอนที่ 158 / 27 ก.ย. 2524	16,240.00	25.98	16,240.00	25.98
728	ป่าดงชุมคำ	อุบลราชธานี	เขมราฐ, กิ่งอ.โพธิ์ไทร, กุดข้าวปุ้น, ตระการพืชผล	เล่ม 100 ตอนที่ 190 / 6 ธ.ค. 2526	120,831.00	193.33	120,831.00	193.33
729	ป่าดงนาแก	อุบลราชธานี	เดชอุดม	เล่ม 101 ตอนที่ 69 / 31 พ.ค. 2527	230,625.00	369.00	230,625.00	369.00
730	ป่าสงวนดงตีว	อุบลราชธานี	เดชอุดม	เล่ม 101 ตอนที่ 69 / 31 พ.ค. 2527	3,540.00	5.66	3,540.00	5.66
731	ป่าดงภูเมย, ป่าเขาสวนตาล, ป่าพลานไหแตก	อุบลราชธานี	นาจะหลวย, น้ำยืน	เล่ม 101 ตอนที่ 114 / 30 ส.ค. 2527	238,125.00	381.00	238,125.00	381.00
732	ป่าฝั่งซ้ายลำโดมใหญ่	อุบลราชธานี	เดชอุดม, นาจะหลวย, น้ำยืน	เล่ม 101 ตอนที่ 120 / 6 ก.ย. 2527	435,625.00	697.00	435,625.00	697.00
733	ป่าหนองฮี	อุบลราชธานี	เขื่องใน, เมือง	เล่ม 102 ตอนที่ 137 / 30 ก.ย. 2528	17,891.00	28.63	17,891.00	28.63
734	ป่าโคกหินอ่าง	อุบลราชธานี	เขมราฐ	เล่ม 102 ตอนที่ 178 / 27 พ.ย. 2528	2,188.00	3.50	2,188.00	3.50
735	ป่าโนนโพน	อุบลราชธานี	วารินชำราบ	เล่ม 102 ตอนที่ 178 / 27 พ.ย. 2528	9,520.00	15.23	9,520.00	15.23
736	ป่าดงเปือย	อุบลราชธานี	เมือง, เขื่องใน	เล่ม 103 ตอนที่ 216 / 8 ธ.ค. 2529	9,859.00	15.77	9,859.00	15.77
737	ป่าดงตาหวัง	อุบลราชธานี	เขมราฐ, กิ่งอ.โพธิ์ไทร	เล่ม 104 ตอนที่ 225 / 9 พ.ย. 2530	54,692.00	87.51	54,692.00	87.51
738	ป่าช่องเม็ก	อุบลราชธานี	พิบูลมังสาหาร	เล่ม 104 ตอนที่ 248 / 2 ธ.ค. 2530	21,859.00	34.97	21,859.00	34.97
739	ป่าหลังภู	อุบลราชธานี	โขงเจียม	เล่ม 105 ตอนที่ 27 / 18 ก.พ. 2531	10,825.00	17.32	10,825.00	17.32
740	ป่าดงคำเดือย แปลงที่ 1	อุบลราชธานี, อำนาจเจริญ	ขานุมาน, เขมราฐ, พนา	เล่ม 92 ตอนที่ 160 / 15 ส.ค. 2518	137.12	0.22	269,862.88	431.78
741	ป่าหนองหลุบ, ป่าดงปู่ตา	อุบลราชธานี, อำนาจเจริญ	หัวตะพาน	เล่ม 90 ตอนที่ 157 / 4 ธ.ค. 2516	12,781.00	20.45	12,781.00	20.45
742	ป่าดง, ป่ายาง, ป่าดงปู่ตา	อุบลราชธานี, อำนาจเจริญ	อำนาจเจริญ	เล่ม 91 ตอนที่ 96 / 4 มิ.ย. 2517	3,400.00	5.44	3,400.00	5.44
743	ป่าโคกสองสลึง	อุบลราชธานี, อำนาจเจริญ	พนา, ตระการพืชผล	เล่ม 92 ตอนที่ 241 / 25 พ.ย. 2518	25,975.00	41.56	25,975.00	41.56
744	ป่าฝนแสนท่า	อุบลราชธานี, อำนาจเจริญ	พนา	เล่ม 94 ตอนที่ 102 / 25 ต.ค. 2520	9,450.00	15.12	9,450.00	15.12
745	ป่าดงใหญ่	อุบลราชธานี, อำนาจเจริญ	หัวตะพาน	เล่ม 96 ตอนที่ 105 / 1 ก.ค. 2522	32,250.00	51.60	32,250.00	51.60
746	ป่าดงหนองบัว แปลงที่ 1	อุบลราชธานี, อำนาจเจริญ	หัวตะพาน, ม่วงสามสิบ	เล่ม 96 ตอนที่ 170 / 1 ต.ค. 2522	29,497.00	47.20	29,497.00	47.20

ลำดับ ที่	รายชื่อป่า	จังหวัด	อำเภอ	ราชกิจจานุเบกษา / วัน เดือน ปี	เนื้อที่ตาม กฎกระทรวง (ไร่)	เนื้อที่ตาม กฎกระทรวง (ไร่)	เนื้อที่ตาม กฎกระทรวง (ไร่)	เนื้อที่ (ตร.กม.)
747	ป่าโคกโสกใหญ่	อุบลราชธานี, อำนาจเจริญ	พนา	เล่ม 101 ตอนที่ 69 / 31 พ.ค. 2527	8,904.00	14.25	8,904.00	14.25
748	ป่ารังงาม	อุบลราชธานี, อำนาจเจริญ	ขามเฒ่า, เขมราฐ, พนา, กุด ข้าวปุ้น	เล่ม 101 ตอนที่ 114 / 30 ส.ค. 2527	24,695.00	39.51	24,695.00	39.51
749	ป่าดงหัวกอง, ป่าดงปอ	อุบลราชธานี, อำนาจเจริญ	อำนาจเจริญ	เล่ม 102 ตอนที่ 178 / 27 พ.ย. 2528	57,969.00	92.75	57,969.00	92.75
750	ป่าดงหัวกอง, ป่าดงบังอี	อุบลราชธานี, อำนาจเจริญ	อำนาจเจริญ	เล่ม 84 ตอนที่ 125 / 26 ธ.ค. 2510	195,181.00	312.29	195,181.00	312.29
751	ป่าหนองลุมพุก	อุบลราชธานี, อำนาจเจริญ	พนา	เล่ม 88 ตอนที่ 149 / 30 ธ.ค. 2514	5,487.00	8.78	5,487.00	8.78
ภาคตะวันออกเฉียงเหนือ				รวมจำนวน 350 แห่ง	31,098,606.27	49,757.77	34,277,034.49	54,843.26
752	ป่าในช่องฝั่งตะวันตกถนนสายสาม	กระบี่	เมือง	เล่ม 73 ตอนที่ 71 / 4 ก.ย. 2499	18,812.00	30.10	18,812.00	30.10
753	ป่าในท้องที่ต.ทับปริก, ต.เขาคราม	กระบี่	เมือง	เล่ม 76 ตอนที่ 73 / 21 ก.ค. 2502	10,625.00	17.00	10,625.00	17.00
754	ป่าบางคราม	กระบี่	คลองท่อม	เล่ม 76 ตอนที่ 84 / 1 ก.ย. 2502	113,750.00	182.00	113,750.00	182.00
755	ป่าคลองเหนือคลอง, ป่าแหลมกรวด	กระบี่	เมือง	เล่ม 84 ตอนที่ 36 / 25 เม.ย. 2510	33,437.00	53.50	33,437.00	53.50
756	ป่าแหลมกรวด, ป่าคลองบางฝั่ง	กระบี่	เมือง	เล่ม 84 ตอนที่ 45 / 23 พ.ค. 2510	33,225.00	53.16	33,225.00	53.16
757	ป่าอ่าวนาง, ป่าหางนาค	กระบี่	เมือง	เล่ม 84 ตอนที่ 82 / 1 ก.ย. 2510	28,934.00	46.29	28,934.00	46.29
758	ป่าคลองจิตลาด	กระบี่	เมือง	เล่ม 84 ตอนที่ 109 / 7 พ.ย. 2510	14,218.00	22.75	14,218.00	22.75
759	ป่าคลองกระบี่ใหญ่, ป่าคลองเหนือคลอง	กระบี่	เมือง	เล่ม 84 ตอนที่ 109 / 7 พ.ย. 2510	28,000.00	44.80	28,000.00	44.80
760	ป่าเขาประ	กระบี่	คลองท่อม	เล่ม 85 ตอนที่ 67 / 30 ก.ค. 2511	23,400.00	37.44	23,400.00	37.44
761	ป่าเกาะกลาง	กระบี่	เกาะลันตา	เล่ม 85 ตอนที่ 111 / 26 พ.ย. 2511	22,181.00	35.49	22,181.00	35.49
762	ป่าเขาแก้ว, ป่าควนยิงวัว	กระบี่	อ่าวลึก	เล่ม 90 ตอนที่ 86 / 17 ก.ค. 2516	39,426.00	63.08	39,426.00	63.08
763	ป่าเขาแก้ว	กระบี่	อ่าวลึก	เล่ม 90 ตอนที่ 125 / 2 ต.ค. 2516	8,406.00	13.45	8,406.00	13.45
764	ป่าชายเลนคลองบางฝั่ง, ป่าคลองพ้อ	กระบี่	คลองท่อม	เล่ม 90 ตอนที่ 140 / 6 พ.ย. 2516	42,500.00	68.00	42,500.00	68.00
765	ป่าคลองโหนด, ป่าลัดบ่อแหน	กระบี่	เกาะลันตา	เล่ม 90 ตอนที่ 147 / 20 พ.ย. 2516	15,762.00	25.22	15,762.00	25.22
766	ป่าเขาใหญ่	กระบี่	อ่าวลึก	เล่ม 90 ตอนที่ 170 / 21 ธ.ค. 2516	2,237.00	3.58	2,237.00	3.58
767	ป่าเขาต่อ	กระบี่	ปลายพระยา, อ่าวลึก	เล่ม 91 ตอนที่ 80 / 10 พ.ค. 2517	31,250.00	50.00	31,250.00	50.00
768	ป่าเกาะสียอยา	กระบี่	เมือง	เล่ม 91 ตอนที่ 80 / 10 พ.ค. 2517	4,812.00	7.70	4,812.00	7.70

ลำดับ ที่	รายชื่อป่า	จังหวัด	อำเภอ	ราชกิจจานุเบกษา / วัน เดือน ปี	เนื้อที่ตาม กฎกระทรวง (ไร่)	เนื้อที่ตาม กฎกระทรวง (ไร่)	เนื้อที่ตาม กฎกระทรวง (ไร่)	เนื้อที่ (ตร.กม.)
769	ป่าเกาะปู	กระบี่	เมือง	เล่ม 91 ตอนที่ 225 / 29 ธ.ค. 2517	9,450.00	15.12	9,450.00	15.12
770	ป่าคลองลัดป็นจ่อ	กระบี่	เกาะลันตา	เล่ม 94 ตอนที่ 95 / 11 ต.ค. 2520	39,716.00	63.55	39,716.00	63.55
771	ป่าคลองยาง	กระบี่	เกาะลันตา	เล่ม 95 ตอนที่ 61 / 6 มิ.ย. 2521	3,812.00	6.10	3,812.00	6.10
772	ป่าด้านยางคู่, ป่าบางเหริยง, ป่าเขาขวาง	กระบี่	เขาพนม	เล่ม 96 ตอนที่ 80 / 14 พ.ค. 2522	57,820.00	92.51	57,820.00	92.51
773	ป่าเกาะรอกใน, ป่าเกาะรอกนอก	กระบี่	เกาะลันตา	เล่ม 96 ตอนที่ 80 / 14 พ.ค. 2522	2,561.00	4.10	2,561.00	4.10
774	ป่าเขาหน้าวัว, ป่าเขาหน้าแดง, ป่าเขาอ่าว ป่อง, ป่าเขาไม้แก้ว	กระบี่	เมือง	เล่ม 96 ตอนที่ 216 / 26 ธ.ค. 2522	6,550.00	10.48	6,550.00	10.48
775	ป่าเขาอ่าวน้ำเมา, ป่าเขาอ่าวนาง	กระบี่	เมือง	เล่ม 96 ตอนที่ 216 / 26 ธ.ค. 2522	3,785.00	6.06	3,785.00	6.06
776	ป่าช่องศิลา, ป่าช่องซีแรต	กระบี่	คลองท่อม	เล่ม 97 ตอนที่ 94 / 19 มิ.ย. 2523	50,853.00	81.36	50,853.00	81.36
777	ป่าเกาะตะละเบ็ง	กระบี่	เกาะลันตา	เล่ม 97 ตอนที่ 99 / 27 มิ.ย. 2523	1,150.00	1.84	1,150.00	1.84
778	ป่าหลังสอด, ป่าควนบกกันเกาะ	กระบี่	เกาะลันตา	เล่ม 98 ตอนที่ 37 / 8 มี.ค. 2524	20,047.00	32.08	20,047.00	32.08
779	ป่าที่ดินของรัฐ (แปลงที่ ร.9)	กระบี่	เมือง, เขาพนม	เล่ม 98 ตอนที่ 158 / 27 ก.ย. 2524	81,875.00	131.00	81,875.00	131.00
780	ป่าเขาทอง, ป่าไผ่ไทย, ป่าอ่าวนาง	กระบี่	เมือง	เล่ม 99 ตอนที่ 192 / 26 ธ.ค. 2525	8,525.00	13.64	8,525.00	13.64
781	ป่าเกาะตุหลัง	กระบี่	เมือง	เล่ม 100 ตอนที่ 116 / 15 ก.ค. 2526	1,790.00	2.86	1,790.00	2.86
782	ป่าเลนคลองพน, ป่ากลาเสน้อย	กระบี่	คลองท่อม	เล่ม 100 ตอนที่ 190 / 6 ธ.ค. 2526	42,283.00	67.65	42,283.00	67.65
783	ป่าเขาช่องเสียด, ป่าเขากลม, ป่าเขาช่อง บางเหริยง	กระบี่	เมือง, เขาพนม, คลองท่อม	เล่ม 100 ตอนที่ 206 / 31 ธ.ค. 2526	112,737.00	180.38	112,737.00	180.38
784	ป่าปลายคลองพระยา	กระบี่	ปลายพระยา, อ่าวลึก	เล่ม 100 ตอนที่ 206 / 31 ธ.ค. 2526	78,950.00	126.32	78,950.00	126.32
785	ป่าคลองพน, ป่าบกกัน	กระบี่	คลองท่อม	เล่ม 100 ตอนที่ 206 / 31 ธ.ค. 2526	13,394.00	21.43	13,394.00	21.43
786	ป่าเกาะนกคอม	กระบี่	เมือง	เล่ม 100 ตอนที่ 206 / 31 ธ.ค. 2526	1,705.00	2.73	1,705.00	2.73
787	ป่าเขาพนมเบญจา	กระบี่	เมือง, อ่าวลึก, เขาพนม	เล่ม 101 ตอนที่ 69 / 31 พ.ค. 2527	78,422.00	125.48	78,422.00	125.48
788	ป่าเกาะฮัง	กระบี่	เมือง	เล่ม 101 ตอนที่ 120 / 6 ก.ย. 2527	3,775.00	6.04	3,775.00	6.04
789	ป่าเขาขวาง, ป่าโคกยาง, ป่าช่องบางเหริยง	กระบี่	เมือง, คลองท่อม, เขาพนม	เล่ม 101 ตอนที่ 198 / 30 ธ.ค. 2527	69,063.00	110.50	69,063.00	110.50
790	ป่าเลนคลองรำปู แปลงที่ 1, 2	กระบี่	เกาะลันตา	เล่ม 102 ตอนที่ 55 / 2 พ.ค. 2528	4,772.00	7.64	4,772.00	7.64
791	ป่าเกาะลันตาใหญ่	กระบี่	เกาะลันตา	เล่ม 102 ตอนที่ 78 / 19 มิ.ย. 2528	29,815.00	47.70	29,815.00	47.70
792	ป่าไผ่ปะแปลงที่ 1, 2	กระบี่	เมือง	เล่ม 102 ตอนที่ 78 / 19 มิ.ย. 2528	8,016.00	12.83	8,016.00	12.83
793	ป่าปากลาว, ป่าคลองบกกัน	กระบี่	อ่าวลึก	เล่ม 103 ตอนที่ 61 / 16 เม.ย. 2529	61,898.00	99.04	61,898.00	99.04
794	ป่าสินปุน ร.12	กระบี่	เขาพนม, คลองท่อม, ลำทับ	เล่ม 103 ตอนที่ 97 / 5 มิ.ย. 2529	105,625.00	169.00	105,625.00	169.00

ลำดับ ที่	รายชื่อป่า	จังหวัด	อำเภอ	ราชกิจจานุเบกษา / วัน เดือน ปี	เนื้อที่ตาม กฎกระทรวง (ไร่)	เนื้อที่ตาม กฎกระทรวง (ไร่)	เนื้อที่ตาม กฎกระทรวง (ไร่)	เนื้อที่ (ตร.กม.)
795	ป่าคลองกาโหด, ป่าคลองหิน	กระบี่	เมือง, อ่าวลึก, เขาพนม	เล่ม 103 ตอนที่ 97 / 5 มิ.ย. 2529	23,463.00	37.54	23,463.00	37.54
796	ป่าห้วยทัง, ป่าหนองน้ำแดง (ป่า ร. 10)	กระบี่	เขาพนม	เล่ม 105 ตอนที่ 29 / 23 ก.พ. 2531	23,125.00	37.00	23,125.00	37.00
797	ป่าเลนคลองท่าทอง, ป่าเลนคลองบางละมุด	ชุมพร	สวี	เล่ม 79 ตอนที่ 111 / 18 ธ.ค. 2505	2,668.75	4.27	2,668.75	4.27
798	ป่าพรุใหญ่	ชุมพร	หลังสวน	เล่ม 80 ตอนที่ 90 / 10 ก.ย. 2506	1,962.50	3.14	1,962.50	3.14
799	ป่านาพญา	ชุมพร	หลังสวน	เล่ม 86 ตอนที่ 27 / 1 เม.ย. 2512	14,781.00	23.65	14,781.00	23.65
800	ป่าพรุควด	ชุมพร	หลังสวน	เล่ม 82 ตอนที่ 53 / 6 ก.ค. 2508	1,375.00	2.20	1,375.00	2.20
801	ป่าเขาใหญ่บางจาก, ป่าควนทุ่งมหา	ชุมพร	ปะทิว	เล่ม 82 ตอนที่ 64 / 10 ส.ค. 2508	15,825.00	25.32	15,825.00	25.32
802	ป่าพรุกะซิง	ชุมพร	ปะทิว	เล่ม 82 ตอนที่ 91 / 19 ต.ค. 2508	4,581.00	7.33	4,581.00	7.33
803	ป่าเกาะเตียบ	ชุมพร	ปะทิว	เล่ม 82 ตอนที่ 91 / 19 ต.ค. 2508	687.00	1.10	687.00	1.10
804	ป่ายางบางจาก	ชุมพร	ปะทิว	เล่ม 82 ตอนที่ 114 / 31 ธ.ค. 2508	362.00	0.58	362.00	0.58
805	ป่าหนองห้าง, ป่าเกาะเรือโกลน	ชุมพร	สวี	เล่ม 83 ตอนที่ 70 / 16 ส.ค. 2509	1,350.00	2.16	1,350.00	2.16
806	ป่าชุมโค	ชุมพร	ปะทิว	เล่ม 83 ตอนที่ 70 / 16 ส.ค. 2509	7,893.00	12.63	7,893.00	12.63
807	ป่าเขาช้างตาย, ป่าเขาสี่เสียด	ชุมพร	ปะทิว	เล่ม 83 ตอนที่ 70 / 16 ส.ค. 2509	7,781.00	12.45	7,781.00	12.45
808	ป่าหนองไซ, ป่าทุ่งวัวแล่น	ชุมพร	ปะทิว	เล่ม 83 ตอนที่ 75 / 6 ก.ย. 2509	3,331.00	5.33	3,331.00	5.33
809	ป่าเสียบญวน, ป่าท่าสาร	ชุมพร	เมือง	เล่ม 83 ตอนที่ 92 / 18 ต.ค. 2509	136,600.00	218.56	136,600.00	218.56
810	ป่าทุ่งระยะ, ป่านาสัก	ชุมพร	สวี	เล่ม 83 ตอนที่ 119 / 31 ธ.ค. 2509	276,412.00	442.26	276,412.00	442.26
811	ป่าเลนอ่าวพังกะตัก	ชุมพร	เมือง	เล่ม 83 ตอนที่ 119 / 31 ธ.ค. 2509	3,562.00	5.70	3,562.00	5.70
812	ป่าเลนอ่าวทุ่งคา, ป่าอ่าวสวี	ชุมพร	เมือง, สวี	เล่ม 83 ตอนที่ 119 / 31 ธ.ค. 2509	37,062.00	59.30	37,062.00	59.30
813	ป่าดอนเทพมุล	ชุมพร	ท่าแซะ	เล่ม 84 ตอนที่ 74 / 11 ส.ค. 2510	90.00	0.14	90.00	0.14
814	ป่าเลนคลองตะโก, ป่าเลนคลองท่าทอง, ป่าเลนคลองบางมุด	ชุมพร	สวี, หลังสวน	เล่ม 84 ตอนที่ 83 / 5 ก.ย. 2510	9,710.00	15.54	9,710.00	15.54
815	ป่าเลนคลองรีว	ชุมพร	หลังสวน	เล่ม 84 ตอนที่ 90 / 26 ก.ย. 2510	450.00	0.72	450.00	0.72
816	ป่าเขาตังอา, ป่าคลองโชน	ชุมพร	สวี	เล่ม 84 ตอนที่ 119 / 5 ธ.ค. 2510	60,125.00	96.20	60,125.00	96.20
817	ป่าน้ำตกกะเปาะ	ชุมพร	ท่าแซะ, ปะทิว	เล่ม 90 ตอนที่ 140 / 6 พ.ย. 2516	135,200.00	216.32	135,200.00	216.32
818	ป่าละแม	ชุมพร	พะโต๊ะ, หลังสวน, ละแม	เล่ม 90 ตอนที่ 142 / 13 พ.ย. 2516	181,000.00	289.60	181,000.00	289.60
819	ป่าบางน้ำจืด	ชุมพร	ปะทิว	เล่ม 91 ตอนที่ 225 / 29 ธ.ค. 2517	1,300.00	2.08	1,300.00	2.08
820	ป่ารับร้อ, ป่าสลุย	ชุมพร	เมือง, ท่าแซะ, ปะทิว	เล่ม 96 ตอนที่ 216 / 26 ธ.ค. 2522	636,387.00	1,018.22	636,387.00	1,018.22
821	ป่าเลนอ่าวทุ่งมหา	ชุมพร	ปะทิว	เล่ม 96 ตอนที่ 81 / 15 พ.ค. 2522	6,256.00	10.01	6,256.00	10.01

ลำดับ ที่	รายชื่อป่า	จังหวัด	อำเภอ	ราชกิจจานุเบกษา / วัน เดือน ปี	เนื้อที่ตาม กฎกระทรวง (ไร่)	เนื้อที่ตาม กฎกระทรวง (ไร่)	เนื้อที่ตาม กฎกระทรวง (ไร่)	เนื้อที่ (ตร.กม.)
822	ป่าพะโต๊ะ, ป่าปังหวาน, ป่าปากทรง	ชุมพร	พะโต๊ะ, หลังสวน	เล่ม 99 ตอนที่ 60 / 27 เม.ย. 2525	397,344.00	635.75	397,344.00	635.75
823	ป่าสายเขาหวาง	ตรัง	สิเกา	เล่ม 75 ตอนที่ 79 / 14 ต.ค. 2501	5,000.00	8.00	5,000.00	8.00
824	ป่าเทือกเขาบันทัด แปลงที่ 1 ตอนที่ 3	ตรัง	ห้วยยอด	เล่ม 78 ตอนที่ 82 / 10 ต.ค. 2504	40,781.25	65.25	40,781.25	65.25
825	ป่าเกาะแลน	ตรัง	กันตัง	เล่ม 79 ตอนที่ 86 / 18 ก.ย. 2505	2,450.00	3.92	2,450.00	3.92
826	ป่าคลองแตหรี, ป่าปากคลองบางแรต, ป่าเขาหนุ่ย	ตรัง	กันตัง	เล่ม 79 ตอนที่ 90 / 2 ต.ค. 2505	11,443.75	18.31	11,443.75	18.31
827	ป่าสายควนหละ, ป่าเขาหวาง	ตรัง	สิเกา	เล่ม 82 ตอนที่ 34 / 27 เม.ย. 2508	51,250.00	82.00	51,250.00	82.00
828	ป่าควนบางหมาก	ตรัง	กันตัง	เล่ม 82 ตอนที่ 39 / 11 พ.ค. 2508	1,875.00	3.00	1,875.00	3.00
829	ป่าคลองกันตัง, ป่าคลองโหละ	ตรัง	กันตัง	เล่ม 82 ตอนที่ 39 / 11 พ.ค. 2508	53,750.00	86.00	53,750.00	86.00
830	ป่าควนตอ	ตรัง	เมือง	เล่ม 82 ตอนที่ 43 / 25 พ.ค. 2508	50.00	0.08	50.00	0.08
831	ป่าเขารังสาด, ป่าทะเลสองห้อง, ป่าพยอมพอก	ตรัง	ห้วยยอด	เล่ม 82 ตอนที่ 53 / 6 ก.ค. 2508	71,875.00	115.00	71,875.00	115.00
832	ป่าควนแก้ว, ป่าควนเกาะทอน, ป่าควนยิม, ป่าควนขวาง, ป่าควนกรงนกขุ้ม	ตรัง	เมือง	เล่ม 82 ตอนที่ 53 / 6 ก.ค. 2508	3,681.00	5.89	3,681.00	5.89
833	ป่าเขาพลู	ตรัง	เมือง	เล่ม 82 ตอนที่ 114 / 31 ธ.ค. 2508	15,000.00	24.00	15,000.00	24.00
834	ป่าเลนคลองปะเหลียน, ป่าคลองท่าบ้า	ตรัง	กันตัง, ย่านตาขาว	เล่ม 82 ตอนที่ 114 / 31 ธ.ค. 2508	25,100.00	40.16	25,100.00	40.16
835	ป่าคลองหยงสตาร์, ป่าคลองหลักขันธุ์, ป่าคลองลิพัง	ตรัง	ปะเหลียน	เล่ม 82 ตอนที่ 114 / 31 ธ.ค. 2508	45,000.00	72.00	45,000.00	72.00
836	ป่าเทือกเขาบันทัด แปลงที่ 2 ตอนที่ 1	ตรัง	เมือง, ย่านตาขาว, ปะเหลียน	เล่ม 82 ตอนที่ 114 / 31 ธ.ค. 2508	384,775.00	615.64	384,775.00	615.64
837	ป่าควนเร็จ	ตรัง	เมือง	เล่ม 83 ตอนที่ 61 / 19 ก.ค. 2509	87.00	0.14	87.00	0.14
838	ป่าทุ่งไผ่เจ็ดห้าง, ป่าควนไม้คั่ง	ตรัง	เมือง	เล่ม 83 ตอนที่ 70 / 16 ส.ค. 2509	8,125.00	13.00	8,125.00	13.00
839	ป่าเกาะลิบง	ตรัง	กันตัง	เล่ม 83 ตอนที่ 83 / 27 ก.ย. 2509	13,018.00	20.83	13,018.00	20.83
840	ป่าสายควน, ป่าสายคลองร่มเมือง, ป่าเกาะอ้ายกลิ้ง	ตรัง	สิเกา, วังวิเศษ, สิเกา	เล่ม 103 ตอนที่ 236 / 31 ธ.ค. 2529	101,267.00	162.03	101,267.00	162.03
841	ป่าเกาะปริง	ตรัง	เมือง	เล่ม 83 ตอนที่ 119 / 31 ธ.ค. 2509	12,500.00	20.00	12,500.00	20.00
842	ป่าควนคั้งคั้ง	ตรัง	สิเกา	เล่ม 83 ตอนที่ 119 / 31 ธ.ค. 2509	6,073.00	9.72	6,073.00	9.72
843	ป่าเกาะเคียน, ป่าควนปริง	ตรัง	ห้วยยอด	เล่ม 83 ตอนที่ 119 / 31 ธ.ค. 2509	10,793.00	17.27	10,793.00	17.27
844	ป่าเหรียญห้อง	ตรัง	เมือง	เล่ม 83 ตอนที่ 119 / 31 ธ.ค. 2509	1,643.00	2.63	1,643.00	2.63
845	ป่าเทือกเขาน้ำพราย, ป่าเขาหน้าแดง, ป่าควนยาง, ป่าควนเหมียง	ตรัง	ห้วยยอด	เล่ม 83 ตอนที่ 119 / 31 ธ.ค. 2509	13,580.00	21.73	13,580.00	21.73
846	ป่าเทือกควนท่าโลน	ตรัง	ห้วยยอด	เล่ม 84 ตอนที่ 45 / 23 พ.ค. 2510	2,059.00	3.29	2,059.00	3.29

ลำดับ ที่	รายชื่อป่า	จังหวัด	อำเภอ	ราชกิจจานุเบกษา / วัน เดือน ปี	เนื้อที่ตาม กฎกระทรวง (ไร่)	เนื้อที่ตาม กฎกระทรวง (ไร่)	เนื้อที่ตาม กฎกระทรวง (ไร่)	เนื้อที่ (ตร.กม.)
847	ป่าเลนคลองไทรคน, ป่าเลนคลองตะเสะ, ป่าเลนคลองทุ่งกอ, ป่าเลน คลองแพรกออก	ตรัง	ปะเหลียน	เล่ม 84 ตอนที่ 45 / 23 พ.ค. 2510	36,181.00	57.89	36,181.00	57.89
848	ป่าหนองเนียงแตก, ป่าห้วยเคี่ยม, ป่าหนองหนักทอง	ตรัง	ห้วยยอด	เล่ม 84 ตอนที่ 57 / 27 มิ.ย. 2510	11,331.00	18.13	11,331.00	18.13
849	ป่าเทือกเขาบรรทัด แปลงที่ 1 ตอนที่ 1	ตรัง	เมืองตรัง	เล่ม 84 ตอนที่ 82 / 1 ก.ย. 2510	54,156.00	86.65	54,156.00	86.65
850	ป่าเลนคลองปรน, ป่าเลนคลองควนยาง, ป่าเลนคลองหินคอกควาย	ตรัง	ปะเหลียน	เล่ม 84 ตอนที่ 95 / 6 ต.ค. 2510	23,606.00	37.77	23,606.00	37.77
851	ป่าเขาหวาง, ป่าควนแดง, ป่าน้ำราบ	ตรัง	กันตัง	เล่ม 84 ตอนที่ 119 / 5 ธ.ค. 2510	86,875.00	139.00	86,875.00	139.00
852	ป่าเทือกเขาบรรทัด แปลงที่ 1 ตอนที่ 2	ตรัง	ห้วยยอด	เล่ม 84 ตอนที่ 119 / 5 ธ.ค. 2510	67,750.00	108.40	67,750.00	108.40
853	ป่าเกาะค้อ	ตรัง	กันตัง	เล่ม 84 ตอนที่ 119 / 5 ธ.ค. 2510	418.00	0.67	418.00	0.67
854	ป่าควนเรือ	ตรัง	ย่านตาขาว	เล่ม 84 ตอนที่ 125 / 26 ธ.ค. 2510	643.00	1.03	643.00	1.03
855	ป่าทุ่งค่าย	ตรัง	ย่านตาขาว	เล่ม 84 ตอนที่ 125 / 26 ธ.ค. 2510	2,600.00	4.16	2,600.00	4.16
856	ป่าพรุเสม็ดขาว	ตรัง	กันตัง	เล่ม 84 ตอนที่ 126 / 28 ธ.ค. 2510	1,275.00	2.04	1,275.00	2.04
857	ป่าเสม็ดขาว	ตรัง	เมือง	เล่ม 84 ตอนที่ 126 / 28 ธ.ค. 2510	375.00	0.60	375.00	0.60
858	ป่าวังโตน, ป่าหนองคล้า	ตรัง	เมือง	เล่ม 85 ตอนที่ 12 / 6 ก.พ. 2511	1,750.00	2.80	1,750.00	2.80
859	ป่าควนหาดทรายยาว	ตรัง	ปะเหลียน	เล่ม 85 ตอนที่ 17 / 20 ก.พ. 2511	400.00	0.64	400.00	0.64
860	ป่าห้วยนาง	ตรัง	ห้วยยอด	เล่ม 85 ตอนที่ 17 / 20 ก.พ. 2511	1,812.00	2.90	1,812.00	2.90
861	ป่าไผ่ป่าแก่	ตรัง	สิเกา	เล่ม 85 ตอนที่ 38 / 30 เม.ย. 2511	154,206.00	246.73	154,206.00	246.73
862	ป่าเทือกเขาขาด	ตรัง	ห้วยยอด	เล่ม 85 ตอนที่ 48 / 28 พ.ค. 2511	2,331.00	3.73	2,331.00	3.73
863	ป่าควนไต่บ้านเสียมใหม่	ตรัง	ปะเหลียน	เล่ม 85 ตอนที่ 48 / 28 พ.ค. 2511	625.00	1.00	625.00	1.00
864	ป่าควนตะเสะ	ตรัง	ปะเหลียน	เล่ม 85 ตอนที่ 48 / 28 พ.ค. 2511	475.00	0.76	475.00	0.76
865	ป่าไม้งาม, ป่าทุ่งค้อ	ตรัง	กันตัง	เล่ม 85 ตอนที่ 51 / 4 มิ.ย. 2511	675.00	1.08	675.00	1.08
866	ป่าทุ่งพานเรือ, ป่าไผ่ขี้พริ้ว	ตรัง	กันตัง	เล่ม 85 ตอนที่ 51 / 4 มิ.ย. 2511	1,275.00	2.04	1,275.00	2.04
867	ป่าเคี่ยมซ้อน	ตรัง	สิเกา	เล่ม 85 ตอนที่ 67 / 30 ก.ค. 2511	850.00	1.36	850.00	1.36
868	ป่าพรุเตียว, ป่าคลองยาง	ตรัง	กันตัง	เล่ม 85 ตอนที่ 113 / 28 พ.ย. 2511	2,918.00	4.67	2,918.00	4.67
869	ป่าเขาอ้อย	ตรัง	เมือง	เล่ม 86 ตอนที่ 46 / 27 พ.ค. 2512	312.00	0.50	312.00	0.50
870	ป่าเกาะมุก	ตรัง	กันตัง	เล่ม 86 ตอนที่ 46 / 27 พ.ค. 2512	6,375.00	10.20	6,375.00	10.20
871	ป่าควนบ้าหวี	ตรัง	ปะเหลียน	เล่ม 88 ตอนที่ 129 / 23 พ.ย. 2514	8,112.00	12.98	8,112.00	12.98
872	ป่าเกาะหวายเล็ก, ป่าห้วยลูกปลา	ตรัง	เมือง	เล่ม 88 ตอนที่ 149 / 30 ธ.ค. 2514	3,125.00	5.00	3,125.00	5.00
873	ป่าคลองซี, ป่าทอนแจ้	ตรัง	สิเกา	เล่ม 88 ตอนที่ 149 / 30 ธ.ค. 2514	31,255.00	50.01	31,255.00	50.01

ลำดับ ที่	รายชื่อป่า	จังหวัด	อำเภอ	ราชกิจจานุเบกษา / วัน เดือน ปี	เนื้อที่ตาม กฎกระทรวง (ไร่)	เนื้อที่ตาม กฎกระทรวง (ไร่)	เนื้อที่ตาม กฎกระทรวง (ไร่)	เนื้อที่ (ตร.กม.)
874	ป่าควนจุปะ	ตรัง	กันตัง	เล่ม 88 ตอนที่ 149 / 30 ธ.ค. 2514	4,687.00	7.50	4,687.00	7.50
875	ป่าเลนคลองไโละ, ป่าเลนคลองปอ, ป่าเลนคลองหละ	ตรัง	สิเกา	เล่ม 89 ตอนที่ 142 / 26 ก.ย. 2515	8,281.00	13.25	8,281.00	13.25
876	ป่าควนกันตัง	ตรัง	กันตัง	เล่ม 89 ตอนที่ 166 / 7 พ.ย. 2515	600.00	0.96	600.00	0.96
877	ป่าเลนเกาะเหลาตำ	ตรัง	กันตัง	เล่ม 90 ตอนที่ 119 / 25 ก.ย. 2516	500.00	0.80	500.00	0.80
878	ป่าพรุซีล่อม	ตรัง	ปะเหลียน	เล่ม 90 ตอนที่ 125 / 2 ต.ค. 2516	825.00	1.32	825.00	1.32
879	ป่าพรุซีกล้า	ตรัง	ห้วยยอด	เล่ม 91 ตอนที่ 125 / 23 ก.ค. 2517	6,562.00	10.50	6,562.00	10.50
880	ป่าเลนคลองหวายตน, ป่าเลนคลองสุโสะ, ป่าเลนคลองกูเห่า	ตรัง	ปะเหลียน	เล่ม 95 ตอนที่ 72 / 8 ก.ค. 2521	13,250.00	21.20	13,250.00	21.20
881	ป่ายางคลองชุดเหนือ	ตรัง	เมือง	เล่ม 97 ตอนที่ 95 / 24 มิ.ย. 2523	54.00	0.09	54.00	0.09
882	ป่าห้วยไทรเหนือ	ตรัง	สิเกา	เล่ม 98 ตอนที่ 83 / 1 มิ.ย. 2524	1,600.00	2.56	1,600.00	2.56
883	ป่าท่าไต้ชะแซะ	ตรัง	ปะเหลียน	เล่ม 100 ตอนที่ 73 / 7 พ.ค. 2526	250.00	0.40	250.00	0.40
884	ป่าควนขวาง, ป่าเขาโอน	ตรัง	วังวิเศษ	เล่ม 102 ตอนที่ 178 / 27 พ.ย. 2528	7,578.00	12.12	7,578.00	12.12
885	ป่าทุ่งตะเสะ	ตรัง	ย่านตาขาว	เล่ม 103 ตอนที่ 97 / 5 มิ.ย. 2529	1,885.00	3.02	1,885.00	3.02
886	ป่าคลองกะลาเส, ป่าคลองไม้ตาย	ตรัง	สิเกา	เล่ม 103 ตอนที่ 115 / 3 ก.ค. 2529	46,843.00	74.95	46,843.00	74.95
887	ป่าเลนปากพญา - ปากนคร	นครศรีธรรมราช	เมือง	เล่ม 69 ตอนที่ 75 / 23 ธ.ค. 2495	23,575.00	37.72	23,575.00	37.72
888	ป่าวังอีคุด	นครศรีธรรมราช	ฉวาง	เล่ม 81 ตอนที่ 23 / 10 มี.ค. 2507	243.75	0.39	243.75	0.39
889	ป่าเลนปากพน้ำฝั่งตะวันออก, ป่าเลนเกาะไชย	นครศรีธรรมราช	ปากพน้ำ	เล่ม 82 ตอนที่ 55 / 13 ก.ค. 2508	35,156.00	56.25	35,156.00	56.25
890	ป่าควนหนองพุด	นครศรีธรรมราช	ทุ่งใหญ่	เล่ม 82 ตอนที่ 64 / 10 ส.ค. 2508	62.00	0.10	62.00	0.10
891	ป่าเขานัน	นครศรีธรรมราช	ท่าศาลา	เล่ม 83 ตอนที่ 119 / 31 ธ.ค. 2509	59,375.00	95.00	59,375.00	95.00
892	ป่าขนไทรหัก	นครศรีธรรมราช	ทุ่งใหญ่	เล่ม 83 ตอนที่ 119 / 31 ธ.ค. 2509	15,206.00	24.33	15,206.00	24.33
893	ป่าเลนปากพน้ำฝั่งตะวันตก	นครศรีธรรมราช	ปากพน้ำ	เล่ม 83 ตอนที่ 119 / 31 ธ.ค. 2509	8,162.00	13.06	8,162.00	13.06
892	ป่าขนไทรหัก	นครศรีธรรมราช	ทุ่งใหญ่	เล่ม 83 ตอนที่ 119 / 31 ธ.ค. 2509	15,206.00	24.33	15,206.00	24.33
893	ป่าเลนปากพน้ำฝั่งตะวันตก	นครศรีธรรมราช	ปากพน้ำ	เล่ม 83 ตอนที่ 119 / 31 ธ.ค. 2509	8,162.00	13.06	8,162.00	13.06
894	ป่าปลายแหลมตะลุมพุก	นครศรีธรรมราช	ปากพน้ำ	เล่ม 92 ตอนที่ 73 / 8 เม.ย. 2518	9.00	0.01	344.00	0.55
895	ป่าทุ่งสัง, ป่าปากเพรียง	นครศรีธรรมราช	ทุ่งใหญ่	เล่ม 83 ตอนที่ 119 / 31 ธ.ค. 2509	59,891.00	95.83	59,891.00	95.83
896	ป่าช่องนกฮั่ง	นครศรีธรรมราช	ทุ่งใหญ่	เล่ม 83 ตอนที่ 119 / 31 ธ.ค. 2509	9,478.00	15.16	9,478.00	15.16
897	ป่าเลนปากน้ำสิชล	นครศรีธรรมราช	สิชล	เล่ม 84 ตอนที่ 102 / 24 ต.ค. 2510	962.00	1.54	962.00	1.54
898	ป่าห้วยเหรียญ	นครศรีธรรมราช	ทุ่งสง	เล่ม 84 ตอนที่ 116 / 28 พ.ย. 2510	3,156.00	5.05	3,156.00	5.05
899	ป่าควนพลอง	นครศรีธรรมราช	ฉวาง	เล่ม 84 ตอนที่ 116 / 28 พ.ย. 2510	2,781.00	4.45	2,781.00	4.45

ลำดับ ที่	รายชื่อป่า	จังหวัด	อำเภอ	ราชกิจจานุเบกษา / วัน เดือน ปี	เนื้อที่ตาม กฎกระทรวง (ไร่)	เนื้อที่ตาม กฎกระทรวง (ไร่)	เนื้อที่ตาม กฎกระทรวง (ไร่)	เนื้อที่ (ตร.กม.)
900	ป่าไผ่โตน, ป่าในตาก	นครศรีธรรมราช	ร้อนพิบูลย์	เล่ม 84 ตอนที่ 125 / 26 ธ.ค. 2510	2,712.00	4.34	2,712.00	4.34
901	ป่าควนออกบ้านน้ำตก	นครศรีธรรมราช	ทุ่งสง	เล่ม 85 ตอนที่ 48 / 28 พ.ค. 2511	43,750.00	70.00	43,750.00	70.00
902	ป่าเลนปากน้ำ	นครศรีธรรมราช	เมือง	เล่ม 85 ตอนที่ 48 / 28 พ.ค. 2511	3,975.00	6.36	3,975.00	6.36
903	ป่าคลองสาย	นครศรีธรรมราช	ฉวาง	เล่ม 85 ตอนที่ 51 / 4 มิ.ย. 2511	19,687.00	31.50	19,687.00	31.50
904	ป่าทุ่งหนองควาย	นครศรีธรรมราช	ฉวาง	เล่ม 89 ตอนที่ 201 / 30 ธ.ค. 2515	16,268.00	26.03	16,268.00	26.03
905	ป่าเลนเขาแหลมทาบ	นครศรีธรรมราช	ขนอม	เล่ม 85 ตอนที่ 51 / 4 มิ.ย. 2511	1,125.00	1.80	1,125.00	1.80
906	ป่าไผ่เกาะธง	นครศรีธรรมราช	ทุ่งสง	เล่ม 85 ตอนที่ 51 / 4 มิ.ย. 2511	493.00	0.79	493.00	0.79
907	ป่ายางงาม	นครศรีธรรมราช	ชะอวด	เล่ม 85 ตอนที่ 51 / 4 มิ.ย. 2511	1,143.00	1.83	1,143.00	1.83
908	ป่าอ่าวกราย	นครศรีธรรมราช	ทุ่งสง	เล่ม 85 ตอนที่ 67 / 30 ก.ค. 2511	23,562.00	37.70	23,562.00	37.70
909	ป่าคลองฝ้ายน	นครศรีธรรมราช	สิชล	เล่ม 85 ตอนที่ 67 / 30 ก.ค. 2511	69,125.00	110.60	69,125.00	110.60
910	ป่าพรุพี	นครศรีธรรมราช	ทุ่งสง	เล่ม 85 ตอนที่ 108 / 19 พ.ย. 2511	25,812.00	41.30	25,812.00	41.30
911	ป่าเลนคลองขนอม	นครศรีธรรมราช	ขนอม	เล่ม 85 ตอนที่ 108 / 19 พ.ย. 2511	11,275.00	18.04	11,275.00	18.04
912	ป่าทรายคอเขา	นครศรีธรรมราช	สิชล	เล่ม 85 ตอนที่ 108 / 19 พ.ย. 2511	937.00	1.50	937.00	1.50
913	ป่าห้วยกองเสา	นครศรีธรรมราช	สิชล	เล่ม 85 ตอนที่ 111 / 26 พ.ย. 2511	8,212.00	13.14	8,212.00	13.14
914	ป่าปลายรา	นครศรีธรรมราช	ฉวาง	เล่ม 85 ตอนที่ 114 / 1 ธ.ค. 2511	37,681.00	60.29	37,681.00	60.29
915	ป่าน้ำตกโยง	นครศรีธรรมราช	ทุ่งสง	เล่ม 86 ตอนที่ 16 / 25 ก.พ. 2512	39,762.00	63.62	39,762.00	63.62
916	ป่าเขาคอกวาง	นครศรีธรรมราช	สิชล	เล่ม 86 ตอนที่ 30 / 8 เม.ย. 2512	660.00	1.06	660.00	1.06
917	ป่าเลนปากน้ำท่าหมาก	นครศรีธรรมราช	สิชล	เล่ม 86 ตอนที่ 46 / 27 พ.ค. 2512	268.00	0.43	268.00	0.43
918	ป่าคลองช่อน	นครศรีธรรมราช	ฉวาง	เล่ม 88 ตอนที่ 79 / 27 ก.ค. 2514	4,212.00	6.74	4,212.00	6.74
919	ป่าเชิงเขานา	นครศรีธรรมราช	ร้อนพิบูลย์	เล่ม 84 ตอนที่ 104 / 28 ก.ย. 2514	4,998.00	8.00	4,998.00	8.00
920	ป่าควนแก้ว, ป่าคลองตม, ป่าทุ่งลานแซะ	นครศรีธรรมราช	ชะอวด	เล่ม 88 ตอนที่ 149 / 30 ธ.ค. 2514	116,093.00	185.75	116,093.00	185.75
921	ป่าคลองเหลง	นครศรีธรรมราช	สิชล	เล่ม 88 ตอนที่ 149 / 30 ธ.ค. 2514	34,281.00	54.85	34,281.00	54.85
922	ป่าคลองปากแพรก	นครศรีธรรมราช	ทุ่งสง, ร้อนพิบูลย์	เล่ม 88 ตอนที่ 149 / 30 ธ.ค. 2514	7,300.00	11.68	7,300.00	11.68
923	ป่าช่องกะโสม, ป่าวังญวน, ป่าควนประะ, ป่าช่องเขา, ป่าไร่ใหญ่, ป่าควนขี้แรด, ป่าควนนกจาบ, ป่าปากอ่าว	นครศรีธรรมราช	ทุ่งสง, ร้อนพิบูลย์	เล่ม 89 ตอนที่ 166 / 7 พ.ย. 2515	68,437.00	109.50	68,437.00	109.50
924	ป่าทุ่งทับควาย	นครศรีธรรมราช	ทุ่งสง	เล่ม 89 ตอนที่ 166 / 7 พ.ย. 2515	4,925.00	7.88	4,925.00	7.88
925	ป่าเขากระทูน, ป่าปลายกะเบียด	นครศรีธรรมราช	พิปูน, ฉวาง	เล่ม 89 ตอนที่ 188 / 12 ธ.ค. 2515	164,375.00	263.00	164,375.00	263.00

ลำดับ ที่	รายชื่อป่า	จังหวัด	อำเภอ	ราชกิจจานุเบกษา / วัน เดือน ปี	เนื้อที่ตาม กฎกระทรวง (ไร่)	เนื้อที่ตาม กฎกระทรวง (ไร่)	เนื้อที่ตาม กฎกระทรวง (ไร่)	เนื้อที่ (ตร.กม.)
926	ป่ายางโพรง, ป่าเขาใหญ่	นครศรีธรรมราช	สิชล	เล่ม 90 ตอนที่ 70 / 19 มิ.ย. 2516	60,625.00	97.00	60,625.00	97.00
927	ป่าภูเขาหลวง	นครศรีธรรมราช	ฉวาง	เล่ม 90 ตอนที่ 81 / 10 ก.ค. 2516	20,247.00	32.40	20,247.00	32.40
928	ป่าเขาหัวช้าง	นครศรีธรรมราช	สิชล	เล่ม 90 ตอนที่ 119 / 25 ก.ย. 2516	5,500.00	8.80	5,500.00	8.80
929	ป่าหนองหงส์, ป่าควนกรด	นครศรีธรรมราช	ทุ่งสง	เล่ม 90 ตอนที่ 140 / 6 พ.ย. 2516	2,556.00	4.09	2,556.00	4.09
930	ป่าหน้าไผ่, ป่าควนขาวเครา, ป่าควนประ	นครศรีธรรมราช	ทุ่งสง	เล่ม 90 ตอนที่ 140 / 6 พ.ย. 2516	67,187.00	107.50	67,187.00	107.50
931	ป่าคลองธง	นครศรีธรรมราช	ขนอม	เล่ม 90 ตอนที่ 172 / 25 ธ.ค. 2516	61,800.00	98.88	61,800.00	98.88
932	ป่าคลองค้อง	นครศรีธรรมราช	เชียรใหญ่	เล่ม 91 ตอนที่ 49 / 19 มี.ค. 2517	29,949.00	47.92	29,949.00	47.92
933	ป่าควนหินราว	นครศรีธรรมราช	ทุ่งสง	เล่ม 91 ตอนที่ 80 / 10 พ.ค. 2517	1,712.00	2.74	1,712.00	2.74
934	ป่าหนองคล้า	นครศรีธรรมราช	ทุ่งสง	เล่ม 91 ตอนที่ 80 / 10 พ.ค. 2517	1,762.00	2.82	1,762.00	2.82
935	ป่าวังใหญ่	นครศรีธรรมราช	ทุ่งสง	เล่ม 91 ตอนที่ 96 / 4 มิ.ย. 2517	387.00	0.62	387.00	0.62
936	ป่าท่าช้างข้าม	นครศรีธรรมราช	เชียรใหญ่	เล่ม 91 ตอนที่ 114 / 2 ก.ค. 2517	28,668.00	45.87	28,668.00	45.87
937	ป่าเขาหลวง	นครศรีธรรมราช	ลานสกา, ร่อนพิบูลย์	เล่ม 92 ตอนที่ 73 / 8 เม.ย. 2518	91,890.00	147.02	91,890.00	147.02
938	ป่าดอนทราย, ป่ากลอง	นครศรีธรรมราช	ร่อนพิบูลย์, เชียรใหญ่	เล่ม 95 ตอนที่ 48 / 2 พ.ค. 2521	52,987.50	84.78	52,987.50	84.78
939	ป่าปลายคลองโอม	นครศรีธรรมราช	ทุ่งใหญ่	เล่ม 96 ตอนที่ 170 / 1 ต.ค. 2522	4,469.00	7.15	4,469.00	7.15
940	ป่าเขาออก, ป่าเขาท้องโหนด, ป่าเขาชัยสน	นครศรีธรรมราช	ขนอม	เล่ม 96 ตอนที่ 216 / 26 ธ.ค. 2522	7,500.00	12.00	7,500.00	12.00
941	ป่าหนองหว้า	นครศรีธรรมราช	ทุ่งสง	เล่ม 97 ตอนที่ 36 / 5 มี.ค. 2523	1,438.00	2.30	1,438.00	2.30
942	ป่าปลายคลองวังหีบ	นครศรีธรรมราช	นาบอน, ทุ่งสง	เล่ม 98 ตอนที่ 83 / 1 มิ.ย. 2524	50,154.00	80.25	50,154.00	80.25
943	ป่าคลองเคียน	นครศรีธรรมราช	ทุ่งสง	เล่ม 99 ตอนที่ 60 / 27 เม.ย. 2525	5,538.00	8.86	5,538.00	8.86
944	ป่าคลองกรงหยัน	นครศรีธรรมราช	ทุ่งใหญ่, ทุ่งสง	เล่ม 99 ตอนที่ 132 / 16 ก.ย. 2525	83,750.00	134.00	83,750.00	134.00
945	ป่าควนลำพู	นครศรีธรรมราช	ทุ่งใหญ่	เล่ม 100 ตอนที่ 206 / 31 ธ.ค. 2526	113.00	0.18	113.00	0.18
946	ป่าไผ่ค้าย	นครศรีธรรมราช	ทุ่งใหญ่	เล่ม 101 ตอนที่ 69 / 31 พ.ค. 2527	3,800.00	6.08	3,800.00	6.08
947	ป่าเขาพระบาท	นครศรีธรรมราช	หัวไทร	เล่ม 101 ตอนที่ 69 / 31 พ.ค. 2527	1,525.00	2.44	1,525.00	2.44
948	ป่าเขาศูนย์	นครศรีธรรมราช	ฉวาง	เล่ม 101 ตอนที่ 69 / 31 พ.ค. 2527	3,788.00	6.06	3,788.00	6.06
949	ป่าคลองเพลง	นครศรีธรรมราช	พิปูน, ฉวาง	เล่ม 101 ตอนที่ 69 / 31 พ.ค. 2527	26,250.00	42.00	26,250.00	42.00
950	ป่ารุงชิง	นครศรีธรรมราช	ท่าศาลา, สิชล	เล่ม 101 ตอนที่ 112 / 24 ส.ค. 2527	259,750.00	415.60	259,750.00	415.60
951	ป่าเขาเหมน	นครศรีธรรมราช	ฉวาง	เล่ม 101 ตอนที่ 198 / 30 ธ.ค. 2527	21,875.00	35.00	21,875.00	35.00
952	ป่าควนชก	นครศรีธรรมราช	บางขัน, ทุ่งสง	เล่ม 102 ตอนที่ 55 / 2 พ.ค. 2528	3,621.00	5.79	3,621.00	5.79
953	ป่าหน้าไผ่, ป่านาปู	นครศรีธรรมราช	บางขัน, ทุ่งสง	เล่ม 102 ตอนที่ 55 / 2 พ.ค. 2528	25,572.00	40.92	25,572.00	40.92

ลำดับ ที่	รายชื่อป่า	จังหวัด	อำเภอ	ราชกิจจานุเบกษา / วัน เดือน ปี	เนื้อที่ตาม กฎกระทรวง (ไร่)	เนื้อที่ตาม กฎกระทรวง (ไร่)	เนื้อที่ตาม กฎกระทรวง (ไร่)	เนื้อที่ (ตร.กม.)
954	ป่าเขาขาว	นครศรีธรรมราช	ทุ่งสง	เล่ม 103 ตอนที่ 97 / 5 มิ.ย. 2529	16,560.00	26.50	16,560.00	26.50
955	ป่าบ้านกุ่มแป, ป่าบ้านในลุ่ม, ป่าพรควนเค็ง	นครศรีธรรมราช	ชะอวด	เล่ม 103 ตอนที่ 216 / 8 ธ.ค. 2529	54,221.00	86.75	54,221.00	86.75
956	ป่าปริญยอฝั่งซ้ายแม่น้ำสายบุรี แปลงที่ 1	นราธิวาส	รือเสาะ	เล่ม 77 ตอนที่ 36 / 26 เม.ย. 2503	125,000.00	200.00	125,000.00	200.00
957	ป่ากะลุบี	นราธิวาส	ระแงะ	เล่ม 79 ตอนที่ 65 / 24 ก.ค. 2505	2,043.75	3.27	2,043.75	3.27
958	ป่าเทือกเขาบาลา	นราธิวาส	แว้ง	เล่ม 81 ตอนที่ 124 / 31 ธ.ค. 2507	105,625.00	169.00	105,625.00	169.00
959	ป่าลุ่มน้ำบางนรา แปลงที่ 1	นราธิวาส	ระแงะ, สุโหงปาดี	เล่ม 81 ตอนที่ 124 / 31 ธ.ค. 2507	19,100.00	30.56	19,100.00	30.56
960	ป่าบูเก๊ะตามง	นราธิวาส	ระแงะ, สุโหงปาดี	เล่ม 81 ตอนที่ 124 / 31 ธ.ค. 2507	8,681.00	13.89	8,681.00	13.89
961	ป่าลุ่มน้ำบางนรา แปลงที่ 2	นราธิวาส	เมือง, สุโหงปาดี, สุโหงโลก, ตากใบ	เล่ม 81 ตอนที่ 124 / 31 ธ.ค. 2507	178,850.00	286.16	178,850.00	286.16
962	ป่าเทือกเขารือเสาะ, ป่าบาเจาะ	นราธิวาส	รือเสาะ, ระแงะ, ยี่งอ, บาเจาะ	เล่ม 82 ตอนที่ 21 / 9 มี.ค. 2508	85,312.00	136.50	85,312.00	136.50
963	ป่าบูเก๊ะตาเว แปลงที่ 2	นราธิวาส	ระแงะ	เล่ม 82 ตอนที่ 99 / 16 พ.ย. 2508	19,618.00	31.39	19,618.00	31.39
964	ป่าบูเก๊ะตาเว แปลงที่ 1	นราธิวาส	สุโหงปาดี	เล่ม 83 ตอนที่ 117 / 27 ธ.ค. 2509	31,631.00	50.61	31,631.00	50.61
965	ป่าอูแตแค	นราธิวาส	รือเสาะ	เล่ม 83 ตอนที่ 119 / 31 ธ.ค. 2509	3,015.00	4.82	3,015.00	4.82
966	ป่าบองอ	นราธิวาส	ระแงะ	เล่ม 85 ตอนที่ 113 / 28 พ.ย. 2511	58,750.00	94.00	58,750.00	94.00
967	ป่าเขาสำนัก	นราธิวาส	เมือง	เล่ม 95 ตอนที่ 108 / 3 ต.ค. 2521	1,250.00	2.00	1,250.00	2.00
968	ป่าโคกไม้เรือ	นราธิวาส	ตากใบ	เล่ม 88 ตอนที่ 129 / 23 พ.ย. 2514	16,481.00	26.37	16,481.00	26.37
969	ป่าโคกจะโก	นราธิวาส	ตากใบ, สุโหงโลก	เล่ม 100 ตอนที่ 190 / 6 ธ.ค. 2526	6,415.00	10.26	6,415.00	10.26
970	ป่าเขาตันหยง	นราธิวาส	เมือง	เล่ม 91 ตอนที่ 96 / 4 มิ.ย. 2517	2,687.00	4.30	2,687.00	4.30
971	ป่าเทือกเขากรือซอ	นราธิวาส	แว้ง	เล่ม 95 ตอนที่ 72 / 8 ก.ค. 2521	8,750.00	14.00	8,750.00	14.00
972	ป่าลูโป๊ะลาเซาะ	นราธิวาส	ระแงะ	เล่ม 97 ตอนที่ 204 / 30 ธ.ค. 2523	13,125.00	21.00	13,125.00	21.00
973	ป่าบุงอ	นราธิวาส	ยี่งอ	เล่ม 103 ตอนที่ 97 / 5 มิ.ย. 2529	603.00	0.96	603.00	0.96
974	ป่าฝั่งขวาแม่น้ำสายบุรี	นราธิวาส	จะแนะ, สุคีริน	เล่ม 107 ตอนที่ 12 / 15 ม.ค. 2533	8,125.00	13.00	8,125.00	13.00
975	ป่าไอยสะเตียร์	นราธิวาส	ระแงะ	เล่ม 68 ตอนที่ 69 / 20 พ.ย. 2494	585.00	0.94	585.00	0.94
976	ป่าเลนยะหริ่ง	ปัตตานี	ยะหริ่ง	เล่ม 83 ตอนที่ 70 / 16 ส.ค. 2509	6,212.00	9.94	6,212.00	9.94
977	ป่าเขาใหญ่	ปัตตานี	โคกโพธิ์	เล่ม 83 ตอนที่ 115 / 20 ธ.ค. 2509	24,375.00	39.00	24,375.00	39.00
978	ป่าเลนหนองจิก	ปัตตานี	หนองจิก	เล่ม 84 ตอนที่ 125 / 26 ธ.ค. 2510	12,187.00	19.50	12,187.00	19.50
979	ป่าไม้แก่น	ปัตตานี	ไม้แก่น, สายบุรี	เล่ม 104 ตอนที่ 157 / 13 ส.ค. 2530	4,020.00	6.43	4,020.00	6.43
980	ป่าสายไธ้	ปัตตานี	หนองจิก	เล่ม 89 ตอนที่ 188 / 12 ธ.ค. 2515	6,750.00	10.80	6,750.00	10.80

ลำดับ ที่	รายชื่อป่า	จังหวัด	อำเภอ	ราชกิจจานุเบกษา / วัน เดือน ปี	เนื้อที่ตาม กฎกระทรวง (ไร่)	เนื้อที่ตาม กฎกระทรวง (ไร่)	เนื้อที่ตาม กฎกระทรวง (ไร่)	เนื้อที่ (ตร.กม.)
981	ป่าเขาตุม	ปัตตานี	ยะรัง	เล่ม 103 ตอนที่ 236 / 31 ธ.ค. 2529	1,850.00	2.96	1,850.00	2.96
982	ป่าบูเก๊ะตางอ	ปัตตานี	ยะรัง, มายอ	เล่ม 90 ตอนที่ 134 / 18 ต.ค. 2516	1,219.00	1.95	1,219.00	1.95
983	ป่าบาโงจะลาฮี	ปัตตานี	ยะรัง	เล่ม 90 ตอนที่ 147 / 20 พ.ย. 2516	625.00	1.00	625.00	1.00
984	ป่าเขายีโตะ	ปัตตานี	มายอ, สายบุรี	เล่ม 90 ตอนที่ 170 / 21 ธ.ค. 2516	22,500.00	36.00	22,500.00	36.00
985	ป่าเทือกเขาเปาะยานิ	ปัตตานี	ยะรัง	เล่ม 90 ตอนที่ 172 / 25 ธ.ค. 2516	10,008.00	16.01	10,008.00	16.01
986	ป่าบูเก๊ะกุง	ปัตตานี	มายอ	เล่ม 91 ตอนที่ 44 / 12 มี.ค. 2517	933.00	1.49	933.00	1.49
987	ป่ากระรูกี	ปัตตานี	สายบุรี	เล่ม 97 ตอนที่ 94 / 19 มิ.ย. 2523	2,500.00	4.00	2,500.00	4.00
988	ป่าเลนยะหริ่ง แปลงที่ 2	ปัตตานี	ยะหริ่ง	เล่ม 101 ตอนที่ 120 / 6 ก.ย. 2527	1,250.00	2.00	1,250.00	2.00
989	ป่าดอนนา	ปัตตานี	หนองจิก	เล่ม 104 ตอนที่ 225 / 9 พ.ย. 2530	4,844.00	7.75	4,844.00	7.75
990	ป่าเลนยะหริ่ง แปลงที่ 3	ปัตตานี	ยะหริ่ง	เล่ม 110 ตอนที่ 29 / 12 มี.ค. 2536	375.00	0.60	375.00	0.60
991	ป่าเขามามัง, ป่าเขาบางเต่า	พังงา	ตะกั่วป่า	เล่ม 75 ตอนที่ 82 / 21 ต.ค. 2501	4,250.00	6.80	4,250.00	6.80
992	ป่าเขาหลักลำแก่น	พังงา	ท้ายเหมือง, ตะกั่วป่า	เล่ม 79 ตอนที่ 62 / 10 ก.ค. 2505	10,262.50	16.42	10,262.50	16.42
993	ป่าเกาะเคี่ยม	พังงา	เมือง	เล่ม 81 ตอนที่ 111 / 24 พ.ย. 2507	600.00	0.96	600.00	0.96
994	ป่าฝ่ายท่า	พังงา	ท้ายเหมือง	เล่ม 82 ตอนที่ 55 / 13 ก.ค. 2508	7,500.00	12.00	7,500.00	12.00
995	ป่าวังตั้ง	พังงา	ท้ายเหมือง	เล่ม 84 ตอนที่ 90 / 26 ก.ย. 2510	3,800.00	6.08	3,800.00	6.08
996	ป่านากก	พังงา	เมืองพังงา	เล่ม 84 ตอนที่ 90 / 26 ก.ย. 2510	2,812.00	4.50	2,812.00	4.50
997	ป่าเทือกเขากะได	พังงา	กะปง	เล่ม 84 ตอนที่ 95 / 6 ต.ค. 2510	40,000.00	64.00	40,000.00	64.00
998	ป่าเขาบางแก้ว, ป่าเขาบางเคียน, ป่าควนหินदान	พังงา	ตะกั่วป่า, กะปง	เล่ม 84 ตอนที่ 109 / 7 พ.ย. 2510	11,787.00	18.86	11,787.00	18.86
999	ป่าเขาหน่วยอั้ง, ป่าเขาเหมาะน้อย, ป่าเขาพ่อตา	พังงา	กะปง	เล่ม 84 ตอนที่ 116 / 28 พ.ย. 2510	25,875.00	41.40	25,875.00	41.40
1000	ป่าโคกขรบ	พังงา	ท้ายเหมือง	เล่ม 84 ตอนที่ 126 / 28 ธ.ค. 2510	1,125.00	1.80	1,125.00	1.80
1001	ป่าคลองพุดแจต	พังงา	เมือง, เกาะยาว	เล่ม 85 ตอนที่ 106 / 12 พ.ย. 2511	1,093.00	1.75	1,093.00	1.75
1002	ป่าคลองยาหมี	พังงา	เมือง, เกาะยาว	เล่ม 85 ตอนที่ 108 / 19 พ.ย. 2511	2,150.00	3.44	2,150.00	3.44
1003	ป่าช่องหลาด	พังงา	เมือง, เกาะยาว	เล่ม 85 ตอนที่ 108 / 19 พ.ย. 2511	5,718.00	9.15	5,718.00	9.15
1004	ป่าควนจุก	พังงา	เมือง, เกาะยาว	เล่ม 85 ตอนที่ 108 / 19 พ.ย. 2511	6,600.00	10.56	6,600.00	10.56
1005	ป่าพรุไน	พังงา	เมือง, เกาะยาว	เล่ม 85 ตอนที่ 109 / 22 พ.ย. 2511	8,000.00	12.80	8,000.00	12.80
1006	ป่าคลองเหีย	พังงา	เมือง, เกาะยาว	เล่ม 85 ตอนที่ 109 / 22 พ.ย. 2511	1,818.00	2.91	1,818.00	2.91
1007	ป่าคลองกาหมาย	พังงา	เมือง, เกาะยาว	เล่ม 85 ตอนที่ 109 / 22 พ.ย. 2511	700.00	1.12	700.00	1.12
1008	ป่าคลองอ่าวเลน	พังงา	เมือง, เกาะยาว	เล่ม 85 ตอนที่ 112 / 27 พ.ย. 2511	600.00	0.96	600.00	0.96

ลำดับ ที่	รายชื่อป่า	จังหวัด	อำเภอ	ราชกิจจานุเบกษา / วัน เดือน ปี	เนื้อที่ตาม กฎกระทรวง (ไร่)	เนื้อที่ตาม กฎกระทรวง (ไร่)	เนื้อที่ตาม กฎกระทรวง (ไร่)	เนื้อที่ (ตร.กม.)
1009	ป่าคลองหยง	พังงา	ตะกั่วทุ่ง	เล่ม 85 ตอนที่ 113 / 28 พ.ย. 2511	4,687.00	7.50	4,687.00	7.50
1010	ป่าคลองโละป่าไผ่	พังงา	เมือง, เกาะยาว	เล่ม 85 ตอนที่ 114 / 1 ธ.ค. 2511	1,595.00	2.55	1,595.00	2.55
1011	ป่าคลองทองกลาง	พังงา	ตะกั่วทุ่ง	เล่ม 85 ตอนที่ 114 / 1 ธ.ค. 2511	3,203.00	5.12	3,203.00	5.12
1012	ป่าหมู่เกาะสุรินทร์	พังงา	คุระบุรี, ตะกั่วป่า	เล่ม 88 ตอนที่ 149 / 30 ธ.ค. 2514	20,594.00	32.95	20,594.00	32.95
1013	ป่าเขาบ่อไทร	พังงา	คุระบุรี	เล่ม 89 ตอนที่ 188 / 12 ธ.ค. 2515	18,918.00	30.27	18,918.00	30.27
1014	ป่าสนชายทะเล	พังงา	ท้ายเหมือง, ตะกั่วทุ่ง	เล่ม 90 ตอนที่ 125 / 2 ต.ค. 2516	937.50	1.50	937.50	1.50
1015	ป่าคลองหาดทรายเปลือกหอย, ป่าคลองท่าอยู่	พังงา	ตะกั่วทุ่ง	เล่ม 90 ตอนที่ 140 / 6 พ.ย. 2516	4,887.00	7.82	4,887.00	7.82
1016	ป่าเทือกเขาบางปริก, ป่าบางอี	พังงา	ตะกั่วป่า	เล่ม 90 ตอนที่ 140 / 6 พ.ย. 2516	24,275.00	38.84	24,275.00	38.84
1017	ป่าเกาะระ	พังงา	คุระบุรี, ตะกั่วป่า	เล่ม 90 ตอนที่ 147 / 20 พ.ย. 2516	12,187.00	19.50	12,187.00	19.50
1018	ป่าทุ่งทุ	พังงา	คุระบุรี, ตะกั่วป่า	เล่ม 90 ตอนที่ 147 / 20 พ.ย. 2516	5,950.00	9.52	5,950.00	9.52
1019	ป่าควนเขาเปาะ	พังงา	ตะกั่วทุ่ง	เล่ม 90 ตอนที่ 170 / 21 ธ.ค. 2516	4,057.00	6.49	4,057.00	6.49
1020	ป่าเทือกเขาโตนดิน	พังงา	เมือง	เล่ม 90 ตอนที่ 172 / 25 ธ.ค. 2516	28,875.00	46.20	28,875.00	46.20
1021	ป่าทุ่งนาดำ, ป่าควนปากเตரியม	พังงา	คุระบุรี, ตะกั่วป่า	เล่ม 90 ตอนที่ 178 / 29 ธ.ค. 2516	2,225.00	3.56	2,225.00	3.56
1022	ป่าเขาพระพิชัย	พังงา	คุระบุรี, ตะกั่วป่า	เล่ม 90 ตอนที่ 178 / 29 ธ.ค. 2516	7,835.00	12.54	7,835.00	12.54
1023	ป่าคลองติเต๊ะ	พังงา	ตะกั่วทุ่ง	เล่ม 91 ตอนที่ 49 / 19 มี.ค. 2517	4,887.00	7.82	4,887.00	7.82
1024	ป่าชายทะเลเขาหลัก	พังงา	ตะกั่วป่า	เล่ม 91 ตอนที่ 80 / 10 พ.ค. 2517	412.00	0.66	412.00	0.66
1025	ป่าเทือกเขาหลัก, ป่าเขาโตน	พังงา	ตะกั่วป่า	เล่ม 91 ตอนที่ 96 / 4 มิ.ย. 2517	89,590.00	143.34	89,590.00	143.34
1026	ป่าหัวเขา	พังงา	คุระบุรี, ตะกั่วป่า	เล่ม 91 ตอนที่ 123 / 16 ก.ค. 2517	1,000.00	1.60	1,000.00	1.60
1027	ป่าเลนโครงการทับปุด	พังงา	ทับปุด	เล่ม 91 ตอนที่ 125 / 23 ก.ค. 2517	20,371.00	32.59	20,371.00	32.59
1028	ป่าเลนโครงการกึ่งอำเภอคุระบุรี แปลงที่ 3	พังงา	คุระบุรี, ตะกั่วป่า	เล่ม 91 ตอนที่ 225 / 29 ธ.ค. 2517	74,137.00	118.62	74,137.00	118.62
1029	ป่าเกาะยาวใหญ่ แปลงที่ 2	พังงา	เมือง, เกาะยาว	เล่ม 91 ตอนที่ 225 / 29 ธ.ค. 2517	2,489.00	3.98	2,489.00	3.98
1030	ป่าเทือกเขานมสาว	พังงา	คุระบุรี, ตะกั่วป่า	เล่ม 92 ตอนที่ 3 / 7 ม.ค. 2518	205,401.00	328.64	205,401.00	328.64
1031	ป่าเทือกเขาทุ่งคาโงก	พังงา	เมือง	เล่ม 92 ตอนที่ 3 / 7 ม.ค. 2518	27,935.00	44.70	27,935.00	44.70
1032	ป่าคลองสามช่อง, ป่าคลองกระโสม	พังงา	ตะกั่วทุ่ง	เล่ม 92 ตอนที่ 137 / 22 ก.ค. 2518	19,912.00	31.86	19,912.00	31.86
1033	ป่าควนช้างเขาทองกลาง	พังงา	ตะกั่วทุ่ง	เล่ม 94 ตอนที่ 102 / 25 ต.ค. 2520	5,002.00	8.00	5,002.00	8.00
1034	ป่าควนหัวโตน, ป่าเขาพัง	พังงา	ท้ายเหมือง	เล่ม 95 ตอนที่ 72 / 8 ก.ค. 2521	18,865.00	30.18	18,865.00	30.18
1035	ป่าเทือกเขากะทะคว่ำ	พังงา	เมือง	เล่ม 95 ตอนที่ 108 / 3 ต.ค. 2521	47,700.00	76.32	47,700.00	76.32
1036	ป่าเกาะโบายใต้	พังงา	เมือง, เกาะยาว	เล่ม 96 ตอนที่ 81 / 15 พ.ค. 2522	1,375.00	2.20	1,375.00	2.20

ลำดับ ที่	รายชื่อป่า	จังหวัด	อำเภอ	ราชกิจจานุเบกษา / วัน เดือน ปี	เนื้อที่ตาม กฎกระทรวง (ไร่)	เนื้อที่ตาม กฎกระทรวง (ไร่)	เนื้อที่ตาม กฎกระทรวง (ไร่)	เนื้อที่ (ตร.กม.)
1037	ป่าพานพอ	พังงา	ท้ายเหมือง	เล่ม 96 ตอนที่ 105 / 1 ก.ค. 2522	43,750.00	70.00	43,750.00	70.00
1038	ป่าบางหยวก, ป่าบางหอย, ป่าบางยาง	พังงา	กะปง	เล่ม 96 ตอนที่ 130 / 3 ส.ค. 2522	13,662.00	21.86	13,662.00	21.86
1039	ป่าเกาะยวน้อย	พังงา	เมือง, เกาะยาว	เล่ม 96 ตอนที่ 216 / 26 ธ.ค. 2522	5,575.00	8.92	5,575.00	8.92
1040	ป่าเลนโครงการอ.ตะกั่วป่า, ป่าเขาบางนายสี	พังงา	ตะกั่วป่า	เล่ม 97 ตอนที่ 167 / 1 พ.ย. 2523	60,250.00	96.40	60,250.00	96.40
1041	ป่าเกาะเกาะ	พังงา	คุระบุรี	เล่ม 97 ตอนที่ 189 / 9 ธ.ค. 2523	17,062.00	27.30	17,062.00	27.30
1042	ป่าบ้านบางหลาม	พังงา	ตะกั่วทุ่ง	เล่ม 97 ตอนที่ 189 / 9 ธ.ค. 2523	4,840.00	7.74	4,840.00	7.74
1043	ป่าควนนาบอน	พังงา	เมือง	เล่ม 97 ตอนที่ 189 / 9 ธ.ค. 2523	1,045.00	1.67	1,045.00	1.67
1044	ป่าเขาหลัก, ป่าลำรู	พังงา	ท้ายเหมือง	เล่ม 97 ตอนที่ 204 / 30 ธ.ค. 2523	30,900.00	49.44	30,900.00	49.44
1045	ป่าเขากล้วย	พังงา	ท้ายเหมือง	เล่ม 97 ตอนที่ 204 / 30 ธ.ค. 2523	312.00	0.50	312.00	0.50
1046	ป่าเขาเต่า	พังงา	ทับปุด	เล่ม 97 ตอนที่ 204 / 30 ธ.ค. 2523	422.00	0.68	422.00	0.68
1047	ป่าเขาปลายโต๊ะ, ป่าเขาศก	พังงา	กะปง	เล่ม 97 ตอนที่ 204 / 30 ธ.ค. 2523	146,094.00	233.75	146,094.00	233.75
1048	ป่าเลนโครงการอ.คุระบุรี	พังงา	คุระบุรี	เล่ม 98 ตอนที่ 37 / 8 มี.ค. 2524	4,725.00	7.56	4,725.00	7.56
1049	ป่าเขาทอย, ป่านางหงษ์	พังงา	เมือง, ทับปุด	เล่ม 98 ตอนที่ 83 / 1 มิ.ย. 2524	37,607.00	60.17	37,607.00	60.17
1050	ป่าควนถ้ำป่าบางกรีก	พังงา	ตะกั่วป่า	เล่ม 98 ตอนที่ 83 / 1 มิ.ย. 2524	1,519.00	2.43	1,519.00	2.43
1051	ป่าเทือกเขานมสาว แปลงที่ 2	พังงา	คุระบุรี	เล่ม 98 ตอนที่ 83 / 1 มิ.ย. 2524	3,913.00	6.26	3,913.00	6.26
1052	ป่าเลนโครงการอ.คุระบุรี แปลงที่ 1	พังงา	คุระบุรี	เล่ม 98 ตอนที่ 158 / 27 ก.ย. 2524	63,750.00	102.00	63,750.00	102.00
1053	ป่าควนมะรุ่ย	พังงา	ทับปุด	เล่ม 98 ตอนที่ 216 / 30 ธ.ค. 2524	17,457.00	27.93	17,457.00	27.93
1054	ป่าเทือกเขาแม่นางขาว	พังงา	คุระบุรี	เล่ม 99 ตอนที่ 60 / 27 เม.ย. 2525	26,442.00	42.31	26,442.00	42.31
1055	ป่าเทือกเขาศรีราชา, ป่าเขาบางกรีก, ป่าเขาบางใหญ่	พังงา	กะปง	เล่ม 100 ตอนที่ 36 / 15 มี.ค. 2526	37,718.00	60.35	37,718.00	60.35
1056	ป่าเขาลำปี	พังงา	ท้ายเหมือง	เล่ม 100 ตอนที่ 192 / 9 ธ.ค. 2526	47,780.00	76.45	47,780.00	76.45
1057	ป่าเทือกเขาสูง	พังงา	ทับปุด	เล่ม 100 ตอนที่ 192 / 9 ธ.ค. 2526	43,516.00	69.63	43,516.00	69.63
1058	ป่าเลนคลองสามช่อง แปลงที่ 2	พังงา	ตะกั่วทุ่ง	เล่ม 100 ตอนที่ 206 / 31 ธ.ค. 2526	5,000.00	8.00	5,000.00	8.00
1059	ป่าเกาะยาวใหญ่ แปลงที่ 1	พังงา	เมือง, เกาะยาว	เล่ม 101 ตอนที่ 69 / 31 พ.ค. 2527	5,494.00	8.79	5,494.00	8.79
1060	ป่าเลนคลองบางปอ	พังงา	ตะกั่วป่า	เล่ม 101 ตอนที่ 74 / 14 มิ.ย. 2527	1,443.00	2.31	1,443.00	2.31
1061	ป่าควนโต๊ะหลา, ป่าแหลมชำ	พังงา	ตะกั่วทุ่ง	เล่ม 101 ตอนที่ 120 / 6 ก.ย. 2527	11,820.00	18.91	11,820.00	18.91
1062	ป่าเทือกเขาทราสูง	พังงา	เมือง, ทับปุด	เล่ม 101 ตอนที่ 120 / 6 ก.ย. 2527	45,000.00	72.00	45,000.00	72.00
1063	ป่าคลองทุ่งมะพร้าว	พังงา	ท้ายเหมือง	เล่ม 103 ตอนที่ 61 / 16 เม.ย. 2529	34,339.00	54.94	34,339.00	54.94

ลำดับ ที่	รายชื่อป่า	จังหวัด	อำเภอ	ราชกิจจานุเบกษา / วัน เดือน ปี	เนื้อที่ตาม กฎกระทรวง (ไร่)	เนื้อที่ตาม กฎกระทรวง (ไร่)	เนื้อที่ตาม กฎกระทรวง (ไร่)	เนื้อที่ (ตร.กม.)
1064	ป่าเทือกเขาบรรทัด แปลงที่ 2 ตอนที่ 3	พัทลุง	ควนขนุน	เล่ม 75 ตอนที่ 34 / 29 เม.ย. 2501	151,968.75	243.15	151,968.75	243.15
1065	ป่าเทือกเขาบรรทัด แปลงที่ 1 ตอนที่ 2	พัทลุง	เมือง	เล่ม 75 ตอนที่ 34 / 29 เม.ย. 2501	60,000.00	96.00	60,000.00	96.00
1066	ป่าเทือกเขาบรรทัด แปลงที่ 2 ตอนที่ 2	พัทลุง	เมือง	เล่ม 75 ตอนที่ 82 / 21 ต.ค. 2501	93,750.00	150.00	93,750.00	150.00
1067	ป่าภูเขาบรรทัด แปลงที่ 2 ตอนที่ 1	พัทลุง	เมือง	เล่ม 76 ตอนที่ 73 / 21 ก.ค. 2502	30,750.00	49.20	30,750.00	49.20
1068	ป่าภูเขาบรรทัด แปลงที่ 1 ตอนที่ 1	พัทลุง	เมือง	เล่ม 76 ตอนที่ 73 / 21 ก.ค. 2502	38,375.00	61.40	38,375.00	61.40
1069	ป่าเทือกเขาบรรทัด แปลงที่ 1 ตอนที่ 3	พัทลุง	เมือง, เขาไชยสน, ปากพูน	เล่ม 77 ตอนที่ 36 / 26 เม.ย. 2503	160,625.00	257.00	160,625.00	257.00
1070	ป่าเกาะเต่าคลองเรียน	พัทลุง	ควนขนุน	เล่ม 77 ตอนที่ 104 / 20 ธ.ค. 2503	23,687.50	37.90	23,687.50	37.90
1071	ป่าควนปายาง, ป่าควนดินสอ	พัทลุง	เมือง	เล่ม 79 ตอนที่ 111 / 18 ธ.ค. 2505	443.75	0.71	443.75	0.71
1072	ป่าควนหวาน, ป่าควนโนม, ป่าห้วยหาร	พัทลุง	เขาไชยสน	เล่ม 80 ตอนที่ 20 / 26 ก.พ. 2506	1,125.00	1.80	1,125.00	1.80
1073	ป่าเขาหัวช้าง, ป่าเขาตีนป่า, ป่าเขาหลักไก่, ป่าเขาพระ	พัทลุง	เขาไชยสน	เล่ม 80 ตอนที่ 82 / 13 ส.ค. 2506	11,937.50	19.10	11,937.50	19.10
1074	ป่าควนคำทอง	พัทลุง	ปากพูน	เล่ม 80 ตอนที่ 83 / 20 ส.ค. 2506	5,275.00	8.44	5,275.00	8.44
1075	ป่าควนหินแพ่น, ป่าควนไม้ไผ่, ป่าเขวงทับไคร, ป่าเลเหมียง	พัทลุง	ปากพูน	เล่ม 80 ตอนที่ 90 / 10 ก.ย. 2506	26,843.75	42.95	26,843.75	42.95
1076	ป่าคลองยวน	พัทลุง	ควนขนุน	เล่ม 81 ตอนที่ 111 / 24 พ.ย. 2507	6,175.00	9.88	6,175.00	9.88
1077	ป่าเขาศพนางพันธุรัตน์, ป่าควนแก้ว, ป่าควนอ้ายหลุด	พัทลุง	เมือง	เล่ม 81 ตอนที่ 124 / 31 ธ.ค. 2507	7,456.00	11.93	7,456.00	11.93
1078	ป่าโนนวัง	พัทลุง	เมือง	เล่ม 81 ตอนที่ 36 / 23 เม.ย. 2507	6,725.00	10.76	6,725.00	10.76
1079	ป่าค่ายโพ	พัทลุง	ควนขนุน	เล่ม 82 ตอนที่ 91 / 19 ต.ค. 2508	1,662.00	2.66	1,662.00	2.66
1080	ป่าเหมืองแก้ว, ป่าบางเตง	พัทลุง	ปากพูน	เล่ม 82 ตอนที่ 99 / 16 พ.ย. 2508	2,781.00	4.45	2,781.00	4.45
1081	ป่าควนโคกยา, ป่าควนโต๊ะตน, ป่าควนนุ้ย	พัทลุง	เขาชัยสน	เล่ม 90 ตอนที่ 140 / 6 พ.ย. 2516	175.00	0.28	9,775.00	15.64
1082	ป่าควนเปล้า, ป่าควนภุชฌนา, ป่าสระราชา	พัทลุง	ควนขนุน	เล่ม 83 ตอนที่ 83 / 27 ก.ย. 2509	14,525.00	23.24	14,525.00	23.24
1083	ป่ายางจำแรด	พัทลุง	เขาชัยสน	เล่ม 85 ตอนที่ 12 / 6 ก.พ. 2511	294.00	0.47	294.00	0.47
1084	ป่าเหนือคลอง	พัทลุง	ปากพะยูน	เล่ม 85 ตอนที่ 114 / 1 ธ.ค. 2511	14,375.00	23.00	14,375.00	23.00
1085	ป่าควนหินกอง, ป่าควนโพธิ์เล, ป่าควนซีหมื่น, ป่าควนน้ำทรัพย์	พัทลุง	เมือง	เล่ม 89 ตอนที่ 166 / 7 พ.ย. 2515	25,500.00	40.80	25,500.00	40.80
1086	ป่าเขียด, ป่าห้ำม	พัทลุง	เขาชัยสน	เล่ม 110 ตอนที่ 10 / 28 ม.ค. 2536	1,537.00	2.46	1,537.00	2.46
1087	ป่าห้วยเรือ, ป่าควนเพ็ง	พัทลุง	ปากพะยูน	เล่ม 90 ตอนที่ 100 / 7 ส.ค. 2516	6,875.00	11.00	6,875.00	11.00
1088	ป่าเขาหวัง, ป่าเขาคับ, ป่าเขาเขียว, ป่าเขายาโง้ง	พัทลุง	เมือง	เล่ม 90 ตอนที่ 147 / 20 พ.ย. 2516	8,125.00	13.00	8,125.00	13.00
1089	ป่าควนเสาธง, ป่าควนนายสุก, ป่าควนนายหวัด	พัทลุง	เขาชัยสน, ปากพะยูน	เล่ม 92 ตอนที่ 39 / 18 ก.พ. 2518	14,000.00	22.40	14,000.00	22.40
1090	ป่าพรุเสม็ด, ป่าบางเต็ง	พัทลุง	ปากพะยูน	เล่ม 95 ตอนที่ 108 / 3 ต.ค. 2521	450.00	0.72	450.00	0.72

ลำดับ ที่	รายชื่อป่า	จังหวัด	อำเภอ	ราชกิจจานุเบกษา / วัน เดือน ปี	เนื้อที่ตาม กฎกระทรวง (ไร่)	เนื้อที่ตาม กฎกระทรวง (ไร่)	เนื้อที่ตาม กฎกระทรวง (ไร่)	เนื้อที่ (ตร.กม.)
1091	ป่าเขาจันทร์	พัทลุง	ปากพะยูน	เล่ม 95 ตอนที่ 150 / 26 ธ.ค. 2521	10,000.00	16.00	10,000.00	16.00
1092	ป่าเขียว	พัทลุง	ควนขนุน	เล่ม 98 ตอนที่ 158 / 27 ก.ย. 2524	5,531.00	8.85	5,531.00	8.85
1093	ป่าท่าเตียน	พัทลุง	ปากพะยูน	เล่ม 100 ตอนที่ 80 / 16 พ.ค. 2526	563.00	0.90	563.00	0.90
1094	ป่าควนตอ, ป่าควนฤทธิ, ป่าควนเลียบ, ป่าควนหินขาว	พัทลุง	กิ่งอ.ศรีบรรพต, ควนขนุน	เล่ม 102 ตอนที่ 178 / 27 พ.ย. 2528	5,185.00	8.30	5,185.00	8.30
1095	ป่าเกาะหมาก	พัทลุง	ปากพะยูน	เล่ม 103 ตอนที่ 61 / 16 เม.ย. 2529	5,009.00	8.01	5,009.00	8.01
1096	ป่าห้วยส้ม, ป่าลำนาวา	พัทลุง	กิ่งอ.ศรีบรรพต, ควนขนุน	เล่ม 103 ตอนที่ 216 / 8 ธ.ค. 2529	6,976.00	11.16	6,976.00	11.16
1097	ป่าเลนคลองบางชีเหล้า - คลองท่าจีน	ภูเก็ต	เมือง	เล่ม 75 ตอนที่ 34 / 29 เม.ย. 2501	2,168.75	3.47	2,168.75	3.47
1098	ป่าเลนคลองเกาะผี	ภูเก็ต	เมือง	เล่ม 79 ตอนที่ 109 / 11 ธ.ค. 2505	2,687.50	4.30	2,687.50	4.30
1099	ป่าเลนคลองพารา	ภูเก็ต	กลาง	เล่ม 80 ตอนที่ 90 / 10 ก.ย. 2506	2,343.75	3.75	2,343.75	3.75
1100	ป่าเลนคลองท่ามะพร้าว	ภูเก็ต	กลาง	เล่ม 80 ตอนที่ 90 / 10 ก.ย. 2506	1,750.00	2.80	1,750.00	2.80
1101	ป่าเลนคลองท่าเรือ	ภูเก็ต	เมือง, กลาง	เล่ม 81 ตอนที่ 111 / 24 พ.ย. 2507	3,181.00	5.09	3,181.00	5.09
1102	ป่าเขารวกและป่าเขาเมือง	ภูเก็ต	กลาง	เล่ม 81 ตอนที่ 111 / 24 พ.ย. 2507	7,175.00	11.48	7,175.00	11.48
1103	ป่าควนเขาพระแทว	ภูเก็ต	กลาง	เล่ม 81 ตอนที่ 22 / 3 มี.ค. 2507	13,925.00	22.28	13,925.00	22.28
1104	ป่าเลนคลองอู่ตะเภา	ภูเก็ต	กลาง	เล่ม 81 ตอนที่ 23 / 10 มี.ค. 2507	1,556.25	2.49	1,556.25	2.49
1105	ป่าบางขนุน	ภูเก็ต	กลาง	เล่ม 81 ตอนที่ 36 / 23 เม.ย. 2507	5,000.00	8.00	5,000.00	8.00
1106	ป่าเลนคลองบางโรง	ภูเก็ต	กลาง	เล่ม 85 ตอนที่ 67 / 30 ก.ค. 2511	3,887.00	6.22	3,887.00	6.22
1107	ป่าเกาะโหลน	ภูเก็ต	เมือง	เล่ม 85 ตอนที่ 109 / 22 พ.ย. 2511	1,537.00	2.46	1,537.00	2.46
1108	ป่าเทือกเขากมลา	ภูเก็ต	เมือง, กะทู้, กลาง	เล่ม 86 ตอนที่ 16 / 25 ก.พ. 2512	29,600.00	47.36	29,600.00	47.36
1109	ป่าเขาโต๊ะแซะ	ภูเก็ต	เมือง	เล่ม 90 ตอนที่ 157 / 4 ธ.ค. 2516	550.00	0.88	550.00	0.88
1110	ป่าเทือกเขานาคเกิด	ภูเก็ต	เมือง, กะทู้	เล่ม 90 ตอนที่ 170 / 21 ธ.ค. 2516	24,750.00	39.60	24,750.00	39.60
1111	ป่าเขาสามเหลี่ยม	ภูเก็ต	กลาง	เล่ม 96 ตอนที่ 105 / 1 ก.ค. 2522	1,254.00	2.01	1,254.00	2.01
1112	ป่าเขาไม้พอก, ป่าไม้แก้ว	ภูเก็ต	กลาง	เล่ม 102 ตอนที่ 55 / 2 พ.ค. 2528	4,444.00	7.11	4,444.00	7.11
1113	ป่ากาบัง	ยะลา	ยะหา	เล่ม 76 ตอนที่ 84 / 1 ก.ย. 2502	168,750.00	270.00	168,750.00	270.00
1114	ป่าต้นหยงกาลอ	ยะลา	ยะหา	เล่ม 77 ตอนที่ 36 / 26 เม.ย. 2503	7,187.50	11.50	7,187.50	11.50
1115	ป่ากาโสด	ยะลา	บันนังสตา	เล่ม 77 ตอนที่ 36 / 26 เม.ย. 2503	6,281.25	10.05	6,281.25	10.05
1116	ป่าเบตง	ยะลา	เบตง	เล่ม 82 ตอนที่ 55 / 13 ก.ค. 2508	175,000.00	280.00	175,000.00	280.00
1117	ป่าเขาใหญ่	ยะลา	เมือง, ยะหา	เล่ม 83 ตอนที่ 117 / 27 ธ.ค. 2509	23,750.00	38.00	23,750.00	38.00
1118	ป่าบูกิตตำมะชู, ป่าบูกิตกือแล	ยะลา	เบตง	เล่ม 83 ตอนที่ 119 / 31 ธ.ค. 2509	275.00	0.44	275.00	0.44

ลำดับ ที่	รายชื่อป่า	จังหวัด	อำเภอ	ราชกิจจานุเบกษา / วัน เดือน ปี	เนื้อที่ตาม กฎกระทรวง (ไร่)	เนื้อที่ตาม กฎกระทรวง (ไร่)	เนื้อที่ตาม กฎกระทรวง (ไร่)	เนื้อที่ (ตร.กม.)
1119	ป่าลาบูน, ป่าถ้ำทะเล	ยะลา	เมือง, ยะหา, บันนังस्ता	เล่ม 83 ตอนที่ 119 / 31 ธ.ค. 2509	208,850.00	334.16	208,850.00	334.16
1120	ป่าสกายอากูวิง	ยะลา	ยะหา	เล่ม 92 ตอนที่ 251 / 9 ธ.ค. 2518	8,125.00	13.00	8,125.00	13.00
1121	ป่าลาเก๊ะ	ยะลา	รามัน	เล่ม 102 ตอนที่ 188 / 11 ธ.ค. 2528	11,039.00	17.66	11,039.00	17.66
1122	ป่าเทือกเขากาลอ	ยะลา	เมือง, รามัน	เล่ม 103 ตอนที่ 61 / 16 เม.ย. 2529	41,719.00	66.75	41,719.00	66.75
1123	ป่าจะกะวี๊ะ	ยะลา	รามัน	เล่ม 103 ตอนที่ 97 / 5 มิ.ย. 2529	17,451.00	27.92	17,451.00	27.92
1124	ป่าคลองลำเลียง - ละอูน	ระนอง	ละอูน, กระบุรี	เล่ม 71 ตอนที่ 27 / 27 เม.ย. 2497	27,643.00	44.23	27,643.00	44.23
1125	ป่าเขาน้ำตกหงาว	ระนอง	เมือง	เล่ม 75 ตอนที่ 34 / 29 เม.ย. 2501	1,831.25	2.93	1,831.25	2.93
1126	ป่าเลนคลองม่วงกลาง, ป่าแหลมหน้าทุ่ง	ระนอง	กะเปอร์	เล่ม 101 ตอนที่ 120 / 6 ก.ย. 2527	100,000.00	160.00	100,000.00	160.00
1127	ป่าคลองเสียดกวด, ป่าเขาหินช้าง, ป่าเขาสามแหลม	ระนอง	เมือง	เล่ม 81 ตอนที่ 124 / 31 ธ.ค. 2507	19,412.00	31.06	19,412.00	31.06
1128	ป่าคลองหัวเขี้ยว, ป่าคลองเกาะสุย	ระนอง	เมือง	เล่ม 83 ตอนที่ 117 / 27 ธ.ค. 2509	77,031.00	123.25	77,031.00	123.25
1129	ป่าเกาะช้าง	ระนอง	เมือง	เล่ม 90 ตอนที่ 170 / 21 ธ.ค. 2516	12,434.00	19.89	12,434.00	19.89
1130	ป่าเกาะพะยาม	ระนอง	เมือง	เล่ม 90 ตอนที่ 170 / 21 ธ.ค. 2516	10,875.00	17.40	10,875.00	17.40
1131	ป่าคลองหินกอง, ป่าคลองม่วงกลาง	ระนอง	เมือง	เล่ม 101 ตอนที่ 112 / 24 ส.ค. 2527	72,712.25	116.34	72,712.25	116.34
1132	ป่าน้ำจืด, ป่ามะมู, ป่าปากจั่น	ระนอง	กระบุรี	เล่ม 103 ตอนที่ 97 / 5 มิ.ย. 2529	76,513.00	122.42	76,513.00	122.42
1133	ป่าน้ำขาว	ระนอง	กระบุรี	เล่ม 103 ตอนที่ 97 / 5 มิ.ย. 2529	164,521.00	263.23	164,521.00	263.23
1134	ป่ากะเปอร์	ระนอง	กะเปอร์	เล่ม 103 ตอนที่ 97 / 5 มิ.ย. 2529	256,000.00	409.60	256,000.00	409.60
1135	ป่าลำเลียง	ระนอง	กระบุรี	เล่ม 103 ตอนที่ 115 / 3 ก.ค. 2529	143,406.00	229.45	143,406.00	229.45
1136	ป่าละอูน, ป่าราชกรูด	ระนอง	เมือง, ละอูน, กะเปอร์	เล่ม 104 ตอนที่ 58 / 27 มี.ค. 2530	429,922.00	687.88	429,922.00	687.88
1137	ป่าควนอ้ายโต, ป่าควนน้อย	สงขลา	รัตภูมิ	เล่ม 73 ตอนที่ 61 / 7 ส.ค. 2499	3,175.00	5.08	3,175.00	5.08
1138	ป่าควนซีแรต	สงขลา	หาดใหญ่	เล่ม 75 ตอนที่ 34 / 29 เม.ย. 2501	737.50	1.18	737.50	1.18
1139	ป่าควนทับช้าง	สงขลา	รัตภูมิ	เล่ม 80 ตอนที่ 14 / 5 ก.พ. 2506	750.00	1.20	56,875.00	91.00
1140	ป่าเขาขวาง, ป่าเขาอึ่งพริก, ป่าควนเทศ	สงขลา	เทพา	เล่ม 75 ตอนที่ 112 / 30 ธ.ค. 2501	8,318.75	13.31	8,318.75	13.31
1141	ป่าเขาวังพา	สงขลา	หาดใหญ่	เล่ม 76 ตอนที่ 84 / 1 ก.ย. 2502	568.75	0.91	568.75	0.91
1142	ป่าเขารังเกียด, ป่าเขาสัก, ป่าเขาสูง, ป่าควนแก้ว	สงขลา	เทพา	เล่ม 80 ตอนที่ 90 / 10 ก.ย. 2506	149.00	0.24	39,226.00	62.76
1143	ป่าควนสระ	สงขลา	เทพา, จะนะ	เล่ม 76 ตอนที่ 84 / 1 ก.ย. 2502	2,343.75	3.75	2,343.75	3.75
1144	ป่าเขากรวด	สงขลา	เทพา, จะนะ	เล่ม 76 ตอนที่ 84 / 1 ก.ย. 2502	3,750.00	6.00	3,750.00	6.00
1145	ป่าควนลิ่ง	สงขลา	จะนะ	เล่ม 76 ตอนที่ 84 / 1 ก.ย. 2502	137,500.00	220.00	137,500.00	220.00
1146	ป่าควนหินพัง, ป่าควนซีล้อม, ป่าควนอ่าวปลักก๊ก, ป่าควนทะเลหวัง	สงขลา	เทพา	เล่ม 76 ตอนที่ 84 / 1 ก.ย. 2502	2,250.00	3.60	2,250.00	3.60

ลำดับ ที่	รายชื่อป่า	จังหวัด	อำเภอ	ราชกิจจานุเบกษา / วัน เดือน ปี	เนื้อที่ตาม กฎกระทรวง (ไร่)	เนื้อที่ตาม กฎกระทรวง (ไร่)	เนื้อที่ตาม กฎกระทรวง (ไร่)	เนื้อที่ (ตร. กม.)
1147	ป่าควนดินแดง, ป่าควนพัง, ป่าควนหัวแหวน, ป่าควนจอมแห	สงขลา	เทพา	เล่ม 76 ตอนที่ 84 / 1 ก.ย. 2502	11,912.50	19.06	11,912.50	19.06
1148	ป่าควนจำศีล	สงขลา	จะนะ	เล่ม 79 ตอนที่ 46 / 15 พ.ค. 2505	1,437.50	2.30	1,437.50	2.30
1149	ป่าควนเลียบ	สงขลา	รัตภูมิ	เล่ม 79 ตอนที่ 52 / 12 มิ.ย. 2505	4,512.50	7.22	4,512.50	7.22
1150	ป่ากราด	สงขลา	นาทวี	เล่ม 79 ตอนที่ 109 / 11 ธ.ค. 2505	2,575.00	4.12	2,575.00	4.12
1151	ป่าเขาแดน, ป่าควนเจดีย์, ป่าเขาพระยาไม้, ป่าควนกำแพง	สงขลา	สะบ้าย้อย	เล่ม 81 ตอนที่ 124 / 31 ธ.ค. 2507	153,625.00	245.80	153,625.00	245.80
1152	ป่าเทือกเขาสันกาลาคีรี	สงขลา	สะบ้าย้อย	เล่ม 81 ตอนที่ 124 / 31 ธ.ค. 2507	52,575.00	84.12	52,575.00	84.12
1153	ป่าควนพน	สงขลา	เทพา, สะบ้าย้อย, นาทวี	เล่ม 81 ตอนที่ 22 / 3 มี.ค. 2507	35,568.75	56.91	35,568.75	56.91
1154	ป่าเขาแดน, ป่าเขาน้ำค้าง, ป่าควนทางสยา, ป่าควนเขาใหม่, ป่าควนสิเหร่	สงขลา	นาทวี	เล่ม 82 ตอนที่ 39 / 11 พ.ค. 2508	95,000.00	152.00	95,000.00	152.00
1155	ป่าทุ่งบางนกออก	สงขลา	รัตภูมิ	เล่ม 82 ตอนที่ 55 / 13 ก.ค. 2508	6,250.00	10.00	6,250.00	10.00
1156	ป่าควนราสอ, ป่าควนน้ำร้อน, ป่าควนสอห่อ, ป่าควนบางพลาก, ป่าเขาโต๊ะเทพ	สงขลา	สะบ้าย้อย	เล่ม 82 ตอนที่ 64 / 10 ส.ค. 2508	36,325.00	58.12	36,325.00	58.12
1157	ป่าเขาโพธิ์, ป่าควนแดน, ป่าเขารังเกียจ	สงขลา	นาทวี, สะเดา	เล่ม 82 ตอนที่ 80 / 28 ก.ย. 2508	30,625.00	49.00	30,625.00	49.00
1158	ป่าควนโต๊ะดุด, ป่าควนหวด, ป่าควนสามง่อน	สงขลา	สะเดา	เล่ม 82 ตอนที่ 99 / 16 พ.ย. 2508	20,552.00	32.88	20,552.00	32.88
1159	ป่าเขาแดน, ป่าเขาเสม็ด, ป่าควนเสม็ดขุน, ป่าควนเหรัง	สงขลา	นาทวี	เล่ม 82 ตอนที่ 114 / 31 ธ.ค. 2508	21,250.00	34.00	21,250.00	34.00
1160	ป่าเขาเหลี่ยม, ป่าเขาจันดี, ป่าเขาบ่อท่อ	สงขลา	หาดใหญ่	เล่ม 83 ตอนที่ 70 / 16 ส.ค. 2509	60,000.00	96.00	60,000.00	96.00
1161	ป่าทุ่งแพร	สงขลา	รัตภูมิ	เล่ม 83 ตอนที่ 92 / 18 ต.ค. 2509	4,762.00	7.62	4,762.00	7.62
1162	ป่าเขาแดน, ป่าเขาน้ำค้าง, ป่าควนสิเหร่	สงขลา	สะเดา	เล่ม 84 ตอนที่ 83 / 5 ก.ย. 2510	61,812.00	98.90	61,812.00	98.90
1163	ป่าแม่พรุ, ป่าเทือกเขาไฟไหม้, ป่าคลองแก้ว	สงขลา	รัตภูมิ	เล่ม 84 ตอนที่ 89 / 19 ก.ย. 2510	46,800.00	74.88	46,800.00	74.88
1164	ป่าเทือกเขาแก้ว	สงขลา	สะเดา	เล่ม 84 ตอนที่ 109 / 7 พ.ย. 2510	50,625.00	81.00	50,625.00	81.00
1165	ป่าทุ่งเคี่ยม	สงขลา	รัตภูมิ	เล่ม 84 ตอนที่ 126 / 28 ธ.ค. 2510	5,937.00	9.50	5,937.00	9.50
1166	ป่าควนหินเภา	สงขลา	จะนะ, นาทวี, เทพา	เล่ม 85 ตอนที่ 38 / 30 เม.ย. 2511	22,325.00	35.72	22,325.00	35.72
1167	ป่าคลองลำปึง	สงขลา	สะเดา	เล่ม 85 ตอนที่ 51 / 4 มิ.ย. 2511	22,193.00	35.51	22,193.00	35.51
1168	ป่าควนเหรัง, ป่าควนหนองหยี, ป่าควนหัวแหวน	สงขลา	รัตภูมิ	เล่ม 85 ตอนที่ 51 / 4 มิ.ย. 2511	6,262.00	10.02	6,262.00	10.02
1169	ป่านาทุ่งเปราะ, ป่าควนดินสอ	สงขลา	รัตภูมิ	เล่ม 85 ตอนที่ 67 / 30 ก.ค. 2511	8,925.00	14.28	8,925.00	14.28
1170	ป่าควนหินผุด, ป่ายอดเขาแก้ว	สงขลา	รัตภูมิ	เล่ม 85 ตอนที่ 113 / 28 พ.ย. 2511	52,512.00	84.02	52,512.00	84.02
1171	ป่าเทือกเขาแก้ว, ป่าคลองเขาล่อน, ป่าคลองปอม	สงขลา	รัตภูมิ	เล่ม 85 ตอนที่ 114 / 1 ธ.ค. 2511	11,562.00	18.50	11,562.00	18.50
1172	ป่าเทือกเขาโต๊ะเทพ, ป่าควนหินลับ	สงขลา	สะบ้าย้อย	เล่ม 86 ตอนที่ 27 / 1 เม.ย. 2512	105,500.00	168.80	105,500.00	168.80
1173	ป่าเขาวังชิง	สงขลา	สะเดา	เล่ม 88 ตอนที่ 149 / 30 ธ.ค. 2514	5,037.00	8.06	5,037.00	8.06
1174	ป่าเกาะเหลาหนึ่ง	สงขลา	เทพา	เล่ม 91 ตอนที่ 142 / 20 ส.ค. 2517	1,187.00	1.90	1,187.00	1.90

ลำดับ ที่	รายชื่อป่า	จังหวัด	อำเภอ	ราชกิจจานุเบกษา / วัน เดือน ปี	เนื้อที่ตาม กฎกระทรวง (ไร่)	เนื้อที่ตาม กฎกระทรวง (ไร่)	เนื้อที่ตาม กฎกระทรวง (ไร่)	เนื้อที่ (ตร.กม.)
1175	ป่าควนนายเส้น, ป่าควนเหม็ดขุน, ป่าควนแม่เขานา, ป่าควนปาหยัง	สงขลา	หาดใหญ่, จະนะ, สะเดา, นาทวี	เล่ม 95 ตอนที่ 108 / 3 ต.ค. 2521	32,525.00	52.04	32,525.00	52.04
1176	ป่าควนเขาจันทร์	สงขลา	จະนะ	เล่ม 97 ตอนที่ 94 / 19 มิ.ย. 2523	875.00	1.40	875.00	1.40
1177	ป่าควนเขาวัง, ป่าคลองต่อ, ป่าเทือกเขาแก้ว	สงขลา	รัตภูมิ, หาดใหญ่	เล่ม 101 ตอนที่ 69 / 31 พ.ค. 2527	30,877.00	49.40	30,877.00	49.40
1178	ป่าควนบ่อน้ำ	สตูล	เมือง	เล่ม 73 ตอนที่ 61 / 7 ส.ค. 2499	400.00	0.64	400.00	0.64
1179	ป่าเลนจังหวัดสตูล ตอนที่ 2	สตูล	เมือง, ละงู	เล่ม 75 ตอนที่ 34 / 29 เม.ย. 2501	25,950.00	41.52	25,950.00	41.52
1180	ป่าเขาค้อม, ป่าเขาแดง, ป่าเขาใหญ่	สตูล	เมือง, ควนกาหลง	เล่ม 94 ตอนที่ 138 / 31 ธ.ค. 2520	55,408.00	88.65	55,408.00	88.65
1181	ป่าเลนตอนที่ 3, ป่าป่าเต๊ะ, ป่าปลักจูด	สตูล	เมือง	เล่ม 79 ตอนที่ 97 / 30 ต.ค. 2505	30,593.75	48.95	30,593.75	48.95
1182	ป่าควนบารายี, ป่าควนโรงพัก, ป่าควนสังหยุด	สตูล	ทุ่งหว้า, ละงู	เล่ม 79 ตอนที่ 99 / 6 พ.ย. 2505	9,687.50	15.50	9,687.50	15.50
1183	ป่าพยอมงาม	สตูล	ละงู	เล่ม 79 ตอนที่ 109 / 11 ธ.ค. 2505	4,187.50	6.70	4,187.50	6.70
1184	ป่าตระ, ป่าห้วยหลอด, ป่าเขาชุมทรัพย์	สตูล	ทุ่งหว้า, ละงู	เล่ม 79 ตอนที่ 109 / 11 ธ.ค. 2505	93,750.00	150.00	93,750.00	150.00
1185	ป่าควนทัง, ป่าเขาขาว	สตูล	ทุ่งหว้า, ละงู	เล่ม 81 ตอนที่ 124 / 31 ธ.ค. 2507	23,619.00	37.79	23,619.00	37.79
1186	ป่าเลน ตอนที่ 5	สตูล	เมือง	เล่ม 98 ตอนที่ 37 / 8 มี.ค. 2524	12.70	0.02	75,924.80	121.48
1187	ป่าควนโต๊ะอม, ป่าควนขี้หมา, ป่าควนท่าหิน	สตูล	เมือง	เล่ม 82 ตอนที่ 114 / 31 ธ.ค. 2508	11,306.00	18.09	11,306.00	18.09
1188	ป่าเจ๊ะบิลัง, ป่าตันหยงโป, ป่าตำมะลัง	สตูล	เมือง	เล่ม 83 ตอนที่ 53 / 28 มิ.ย. 2509	55,687.00	89.10	55,687.00	89.10
1189	ป่ากุบัง, ป่าบุโล็ด	สตูล	เมือง	เล่ม 83 ตอนที่ 92 / 18 ต.ค. 2509	107,025.00	171.24	107,025.00	171.24
1190	ป่าห้วยบ่วง, ป่าเขาแดง, ป่าเขาโต๊ะดู	สตูล	ละงู	เล่ม 83 ตอนที่ 92 / 18 ต.ค. 2509	1,875.00	3.00	1,875.00	3.00
1191	ป่าห้วยกะหมิง	สตูล	เมือง	เล่ม 83 ตอนที่ 92 / 18 ต.ค. 2509	91,643.00	146.63	91,643.00	146.63
1192	ป่าเลนจังหวัดสตูล ตอนที่ 1	สตูล	ทุ่งหว้า, ละงู	เล่ม 84 ตอนที่ 125 / 26 ธ.ค. 2510	89,281.00	142.85	89,281.00	142.85
1193	ป่าควนกาหลง	สตูล	เมือง	เล่ม 84 ตอนที่ 126 / 28 ธ.ค. 2510	11,887.00	19.02	11,887.00	19.02
1194	ป่าเขาหมาไม่หยก	สตูล	เมือง	เล่ม 85 ตอนที่ 23 / 5 มี.ค. 2511	13,125.00	21.00	13,125.00	21.00
1195	ป่าดงเชือกช้าง	สตูล	เมือง	เล่ม 85 ตอนที่ 51 / 4 มิ.ย. 2511	28,625.00	45.80	28,625.00	45.80
1196	ป่าเขาพุทธทอง	สุราษฎร์ธานี	ไชยา, ท่าฉาง	เล่ม 100 ตอนที่ 116 / 15 ก.ค. 2526	16,250.00	26.00	16,250.00	26.00
1197	ป่าทุ่งรัง, ควนเสียด, บกไก่อ่า, คลองกงซัง	สุราษฎร์ธานี	กาญจนดิษฐ์	เล่ม 79 ตอนที่ 52 / 12 มิ.ย. 2505	121,737.50	194.78	121,737.50	194.78
1198	ป่าคลองสินปุน	สุราษฎร์ธานี	พระแสง	เล่ม 79 ตอนที่ 64 / 17 ก.ค. 2505	75,000.00	120.00	75,000.00	120.00
1199	ป่าคลองเหยียน	สุราษฎร์ธานี	พระแสง, บ้านนาสาร	เล่ม 79 ตอนที่ 90 / 2 ต.ค. 2505	178,125.00	285.00	178,125.00	285.00
1200	ป่าวัดประดู่	สุราษฎร์ธานี	เมือง, พุนพิน	เล่ม 79 ตอนที่ 99 / 6 พ.ย. 2505	5,100.00	8.16	5,100.00	8.16

ลำดับ ที่	รายชื่อป่า	จังหวัด	อำเภอ	ราชกิจจานุเบกษา / วัน เดือน ปี	เนื้อที่ตาม กฎกระทรวง (ไร่)	เนื้อที่ตาม กฎกระทรวง (ไร่)	เนื้อที่ตาม กฎกระทรวง (ไร่)	เนื้อที่ (ตร.กม.)	
1201	ป่าน้ำตกหินลาด	สุราษฎร์ธานี	เกาะสมุย	เล่ม 81 ตอนที่ 111 / 24 พ.ย. 2507	6,943.00	11.11	6,943.00	11.11	
1202	ป่าเลนดอนสัก	สุราษฎร์ธานี	กาญจนดิษฐ์	เล่ม 81 ตอนที่ 124 / 31 ธ.ค. 2507	19,443.00	31.11	19,443.00	31.11	
1203	ป่าคลองน้ำเฒ่า	สุราษฎร์ธานี	บ้านนาสาร	เล่ม 81 ตอนที่ 124 / 31 ธ.ค. 2507	396,250.00	634.00	396,250.00	634.00	
1204	ป่าเขาพลู	สุราษฎร์ธานี	พุนพิน, บ้านนาสาร	เล่ม 82 ตอนที่ 64 / 10 ส.ค. 2508	29,375.00	47.00	29,375.00	47.00	
1205	ป่าเลนน้ำเค็มท่าฉาง	สุราษฎร์ธานี	ท่าฉาง	เล่ม 82 ตอนที่ 114 / 31 ธ.ค. 2508	8,343.00	13.35	8,343.00	13.35	
1206	ป่าเขาท่าเพชร	สุราษฎร์ธานี	เมือง	เล่ม 92 ตอนที่ 81 / 22 เม.ย. 2518	13.00	0.02	2,893.00	4.63	
1207	ป่าเกาะพะงัน	สุราษฎร์ธานี	เกาะพะงัน	เล่ม 100 ตอนที่ 206 / 31 ธ.ค. 2526	24,450.00	39.12	24,450.00	39.12	
1208	ป่าบ้านนา, ป่าท่าเรือ, ป่าเคียนซา	สุราษฎร์ธานี	บ้านนาสาร	เล่ม 83 ตอนที่ 115 / 20 ธ.ค. 2509	89,075.00	142.52	89,075.00	142.52	
1209	ป่าท่าชนะ	สุราษฎร์ธานี	ท่าชนะ, ไชยา, คีรีรัฐนิคม	เล่ม 83 ตอนที่ 117 / 27 ธ.ค. 2509	662,781.00	1,060.45	662,781.00	1,060.45	
1210	ป่าชัยคราม, ป่าวัดประดู่	สุราษฎร์ธานี	กาญจนดิษฐ์	เล่ม 84 ตอนที่ 57 / 27 มิ.ย. 2510	280,340.00	448.54	280,340.00	448.54	
1211	ป่าบางเบา, ป่าคลองเขียด	สุราษฎร์ธานี	คีรีรัฐนิคม, พุนพิน	เล่ม 85 ตอนที่ 109 / 22 พ.ย. 2511	175,837.00	281.34	175,837.00	281.34	
1212	ป่าคลองท่าเนียน, ป่าเลนคลองพุมเรียง	สุราษฎร์ธานี	ไชยา	เล่ม 89 ตอนที่ 201 / 30 ธ.ค. 2515	5,884.00	9.41	5,884.00	9.41	
1213	ป่าทุ่งไสล	สุราษฎร์ธานี	ไชยา	เล่ม 90 ตอนที่ 100 / 7 ส.ค. 2516	5,000.00	8.00	5,000.00	8.00	
1214	ป่าท่าเคย, ป่าคลองไทร, ป่ามะลวน, ป่าบางจอน	สุราษฎร์ธานี	ท่าฉาง, พุนพิน	เล่ม 95 ตอนที่ 153 / 29 ธ.ค. 2521	145,937.50	233.50	145,937.50	233.50	
1215	ป่าบ้านหมาก, ป่าปากพัง	สุราษฎร์ธานี	พระแสง	เล่ม 90 ตอนที่ 147 / 20 พ.ย. 2516	187,500.00	300.00	187,500.00	300.00	
1216	ป่าคลองสก, ป่าคลองพนม	สุราษฎร์ธานี	พนม	เล่ม 95 ตอนที่ 61 / 6 มิ.ย. 2521	295,000.00	472.00	295,000.00	472.00	
1217	ป่าย่านยาว, ป่าเขาวง, ป่ากระชุม	สุราษฎร์ธานี	บ้านตาขุน, คีรีรัฐนิคม, พนม, เคียนซา, พระแสง	เล่ม 95 ตอนที่ 72 / 8 ก.ค. 2521	630,000.00	1,008.00	630,000.00	1,008.00	
1218	ป่าไสท่อน, ป่าคลองโฆง	สุราษฎร์ธานี	พระแสง	เล่ม 98 ตอนที่ 121 / 23 ก.ค. 2524	114,762.00	183.62	114,762.00	183.62	
1219	ป่าไชยคราม, ป่าวัดประดู่ แปลงที่ 2	สุราษฎร์ธานี	กาญจนดิษฐ์	เล่ม 101 ตอนที่ 198 / 30 ธ.ค. 2527	106,744.00	170.79	106,744.00	170.79	
1220	ป่าเขาพนม, ป่าพลูเถื่อน	สุราษฎร์ธานี	พนม	เล่ม 102 ตอนที่ 55 / 2 พ.ค. 2528	43,359.00	69.37	43,359.00	69.37	
1221	ป่าเขาแดงราม, ป่าเขาหน้าราหู	สุราษฎร์ธานี	คีรีรัฐนิคม	เล่ม 102 ตอนที่ 178 / 27 พ.ย. 2528	17,466.00	27.95	17,466.00	27.95	
ภาคใต้					รวมจำนวน 470 แห่ง	17,432,367.45	27,891.79	17,616,296.55	28,186.07

ที่มา : สำนักจัดการที่ดินป่าไม้ กรมป่าไม้ Source : Office of the Forest Land Management

ตารางที่ 4 พื้นที่ในความรับผิดชอบรายจังหวัด ปี พ.ศ. 2553

Table 4 Features area of responsibility of the Provincial Forest, 2010

ลำดับที่	จังหวัด	ลักษณะพื้นที่ในความรับผิดชอบ				
		จำนวนพื้นที่ในความรับผิดชอบ		จำนวนพื้นที่ป่า		ร้อยละของพื้นที่ป่า
		(ตารางกิโลเมตร)	(ไร่)	(ตารางกิโลเมตร)	(ไร่)	
1	สระบุรี	3,576.49	2,235,306.25	806.67	504,168.75	22.55
2	ชัยนาท	2,469.75	1,543,593.75	76.62	47,887.50	3.10
3	ลพบุรี	6,199.75	3,874,843.75	1,095.76	684,850.00	17.67
4	สิงห์บุรี	822.48	514,048.75	0.00	0.00	0.00
5	พระนครศรีอยุธยา	2,556.61	1,597,881.25	0.00	0.00	0.00
6	นนทบุรี	622.30	388,937.50	0.00	0.00	0.00
7	ปทุมธานี	1,525.86	953,662.50	0.00	0.00	0.00
8	สมุทรปราการ	1,004.09	627,556.25	11.19	6,993.75	1.11
9	อ่างทอง	968.37	605,231.25	0.00	0.00	0.00
10	ชลบุรี	4,363.00	2,726,875.00	480.62	300,387.50	11.02
11	ระยอง	3,552.00	2,220,000.00	297.37	185,856.25	8.37
12	จันทบุรี	6,338.00	3,961,250.00	2,138.41	1,336,506.25	33.74
13	ตราด	2,819.00	1,761,875.00	732.75	457,968.75	25.99
14	สระแก้ว	7,195.14	4,496,962.50	1,583.52	989,700.00	22.01
15	ปราจีนบุรี	4,762.36	2,976,475.00	1,386.28	866,425.00	29.11
16	ฉะเชิงเทรา	5,351.00	3,344,375.00	774.49	484,056.25	14.47
17	นครนายก	2,122.00	1,326,250.00	639.96	399,975.00	30.16
18	เพชรบุรี	6,225.14	3,890,712.50	3,384.21	2,115,131.25	54.36
19	ประจวบคีรีขันธ์	6,367.62	3,979,762.50	2,138.53	1,336,581.25	33.58
20	สมุทรสงคราม	416.71	260,443.75	20.24	12,650.00	4.86
21	กาญจนบุรี	19,483.15	12,176,968.75	12,285.07	7,678,168.75	63.05
22	สุพรรณบุรี	5,358.01	3,348,756.25	614.71	384,193.75	11.47

ลำดับที่	จังหวัด	ลักษณะพื้นที่ในความรับผิดชอบ				ร้อยละของพื้นที่ป่า (%)
		จำนวนพื้นที่ในความรับผิดชอบ		จำนวนพื้นที่ป่า		
		(ตารางกิโลเมตร)	(ไร่)	(ตารางกิโลเมตร)	(ไร่)	
23	ราชบุรี	5,196.46	3,247,787.50	1,755.79	1,097,368.75	33.79
24	สมุทรสาคร	872.35	545,218.75	38.08	23,800.00	4.37
25	นครปฐม	2,168.33	1,355,206.25	0.00	0.00	0.00
26	นครสวรรค์	9,597.68	5,998,550.00	881.10	550,687.50	9.18
27	อุทัยธานี	6,730.25	4,206,406.25	3,473.00	2,170,625.00	51.60
28	กำแพงเพชร	8,607.49	5,379,681.25	2,027.03	1,266,893.75	23.55
29	นครราชสีมา	20,493.98	12,808,737.50	3,132.55	1,957,843.75	15.29
30	ชัยภูมิ	12,778.29	7,986,431.25	3,869.27	2,418,293.75	30.28
31	บุรีรัมย์	10,321.89	6,451,181.25	963.34	602,087.50	9.33
32	อุบลราชธานี	15,744.85	9,840,531.25	3,035.11	1,896,943.75	19.28
33	สุรินทร์	8,124.06	5,077,537.50	931.21	582,006.25	11.46
34	ศรีสะเกษ	8,839.98	5,524,987.50	1,069.42	668,387.50	12.10
35	มุกดาหาร	4,339.83	2,712,393.75	1,434.01	896,256.25	33.04
36	ยโสธร	4,161.66	2,601,037.50	436.36	272,725.00	10.49
37	อำนาจเจริญ	3,161.25	1,975,781.25	575.08	359,425.00	18.19
38	ขอนแก่น	10,885.99	6,803,743.75	1,287.36	804,600.00	11.83
39	มหาสารคาม	5,291.68	3,307,300.00	332.19	207,618.75	6.28
40	ร้อยเอ็ด	8,299.45	5,187,156.25	510.71	319,193.75	6.15
41	กาฬสินธุ์	6,946.75	4,341,718.75	752.36	470,225.00	10.83
42	อุดรธานี	11,730.30	7,331,437.50	1,389.09	868,181.25	11.84
43	หนองคาย	7,332.28	4,582,675.00	557.41	348,381.25	7.60
44	เลย	11,424.61	7,140,381.25	3,926.48	2,454,050.00	34.37
45	สกลนคร	9,605.76	6,003,600.00	1,910.90	1,194,312.50	19.89
46	นครพนม	5,512.67	3,445,418.75	848.68	530,425.00	15.40
47	หนองบัวลำภู	3,859.09	2,411,931.25	594.02	371,262.50	15.39

ลำดับที่	จังหวัด	ลักษณะพื้นที่ในความรับผิดชอบ				
		จำนวนพื้นที่ในความรับผิดชอบ		จำนวนพื้นที่ป่า		ร้อยละของพื้นที่ป่า
		(ตารางกิโลเมตร)	(ไร่)	(ตารางกิโลเมตร)	(ไร่)	
48	พิษณุโลก	10,815.85	6,759,906.25	3,975.37	2,484,606.25	36.76
49	อุตรดิตถ์	7,838.59	4,899,118.75	4,920.91	3,075,568.75	62.78
50	เพชรบูรณ์	12,668.42	7,917,762.50	4,070.45	2,544,030.00	32.13
51	พิจิตร	4,531.01	2,831,881.25	12.79	7,993.75	0.28
52	ตาก	16,406.65	10,254,156.25	12,707.81	7,942,381.25	77.46
53	สุโขทัย	6,596.09	4,122,556.25	2,257.86	1,411,162.50	34.23
54	แพร่	6,538.60	4,086,625.00	4,115.62	2,572,262.50	62.94
55	น่าน	11,472.07	7,170,043.75	8,165.68	5,103,550.00	71.18
56	ลำปาง	12,533.96	7,833,725.00	9,561.66	5,976,037.50	76.29
57	เชียงใหม่	11,678.37	7,298,981.25	5,164.62	3,227,887.50	44.22
58	พะเยา	6,335.06	3,959,412.50	3,287.19	2,054,493.75	51.89
59	เชียงใหม่	20,107.06	12,566,912.50	16,609.48	10,380,925.00	82.61
60	ลำพูน	4,505.88	2,816,175.00	2,576.45	1,610,281.25	57.18
61	แม่ฮ่องสอน	12,681.26	7,925,787.50	11,267.70	7,042,312.50	88.85
62	สุราษฎร์ธานี	12,891.47	8,057,168.75	3,859.79	2,412,368.75	29.94
63	ระนอง	3,298.05	2,061,281.25	1,791.80	1,119,875.00	54.33
64	ชุมพร	6,009.01	3,755,631.25	1,328.80	830,500.00	22.11
65	นครศรีธรรมราช	9,942.50	6,214,062.50	2,113.37	1,320,856.25	21.26
66	กระบี่	4,708.51	2,942,818.75	984.64	615,400.00	20.91
67	พังงา	4,170.90	2,606,812.50	1,930.98	1,206,862.50	46.30
68	ภูเก็ต	543.03	339,393.75	153.70	96,062.50	28.30
69	ตรัง	4,917.52	3,073,450.00	1,069.04	668,150.00	21.74
70	สงขลา	7,393.89	4,621,181.25	1,102.18	688,862.50	14.91
71	สตูล	2,478.98	1,549,362.50	962.49	601,556.25	38.83
72	พัทลุง	3,424.47	2,140,293.75	646.38	403,987.50	18.88

ลำดับที่	จังหวัด	ลักษณะพื้นที่ในความรับผิดชอบ				
		จำนวนพื้นที่ในความรับผิดชอบ		จำนวนพื้นที่ป่า		ร้อยละของพื้นที่ป่า (%)
		(ตารางกิโลเมตร)	(ไร่)	(ตารางกิโลเมตร)	(ไร่)	
73	ปัตตานี	1,940.36	1,212,725.00	90.96	56,850.00	4.69
74	ยะลา	4,521.08	2,825,675.00	1,517.94	948,712.50	33.57
75	นราธิวาส	4,475.43	2,797,143.75	1,142.31	713,943.75	25.52
รวม		511,549.83	319,718,642.50	171,584.92	107,240,573.75	33.54

ที่มา : สำนักจัดการที่ดินป่าไม้ กรมป่าไม้

Source : Office of the Forest Land Management

ตารางที่ 5 รายได้ของกรมป่าไม้ ปี พ.ศ. 2553

Table 5 Revenue, 2010

หน่วย : บาท Unit : Baht

ลำดับที่	รายการ	รายได้ที่จัดเก็บได้	Item
1	ค่าภาคหลวงไม้สัก	165,753	Royalty of Teak
2	ค่าภาคหลวงไม้กระยาเลย	88,655	Royalty of Other Woods
3	ค่าภาคหลวงฟืน ถ่าน และของป่าอื่นๆ	4,833	Royalty of Firewood,Charcoal and Others
4	ค่าขายไม้	709,159	Sale of Timber
5	ค่าขายของกลาง	12,344	Sale of Confiscated Goods
6	ค่าขายของเบ็ดเตล็ด	1,137,169	Sale of Miscellaneous
7	ค่าใบอนุญาตด้านป่าไม้	30,456,731	License Fee
8	ค่าธรรมเนียมบำรุงป่า	1,253,805	Forest Improvement Fee
9	ค่าธรรมเนียมเบ็ดเตล็ด	11,035,735	Miscellaneous Fee
10	ค่าปรับอื่น	5,742,911	Other penalty
11	เงินชดเชยค่าเสียหายจากการละเมิด	405,690	Monetary damages from infringement
12	รายได้เบ็ดเตล็ด	847,272	Miscellaneous income
รวม		51,860,057	Total

ที่มา : ส่วนการคลัง สำนักบริหารกลาง กรมป่าไม้

Source : Office of the Central Finance Bureau

ตารางที่ 6 สรุปลงเงินตามแผนงบประมาณรายจ่ายประจำปีงบประมาณ พ.ศ.2553

Table 6 Budget Plan or Item of Expense in 2010

กิจกรรม	หน่วยงาน	งบประมาณที่ได้รับ (บาท)
แผนงาน อนุรักษ์และบริหารจัดการทรัพยากรธรรมชาติ		3,031,101,500
ผลผลิตที่ 1 พื้นที่ป่าไม่ได้รับการบริหารจัดการ		3,022,206,500
1. กิจกรรมหลักป้องกันรักษาป่า		216,681,800
- กิจกรรมป้องกันและปราบปรามการบุกรุกทำลายทรัพยากรป่าไม้	สำนักป้องกันรักษาป่าและควบคุมไฟป่า	153,941,800
- กิจกรรมการป้องกันไฟป่าและควบคุมหมอกควัน	สำนักป้องกันรักษาป่าและควบคุมไฟป่า	62,740,000
2. กิจกรรมหลักจัดการที่ดินป่าไม้		45,500,000
- กิจกรรมจัดการที่ดิน	สำนักจัดการที่ดินป่าไม้	36,000,000
- กิจกรรมจัดทำแนวเขตป่าสงวนแห่งชาติ	สำนักจัดการที่ดินป่าไม้	9,500,000
3. กิจกรรมหลักฟื้นฟูป่าไม้		348,387,260
- กิจกรรมบำรุงรักษาสวนป่าเดิม	สำนักส่งเสริมการปลูกป่า	179,530,160
- กิจกรรมแผนแม่บทการบรรเทาอุทกภัยระยะกลาง และระยะยาว	สำนักส่งเสริมการปลูกป่า	30,520,100
- กิจกรรมโครงการฟื้นฟูดินน้ำลุ่มน้ำบางปะกง	สำนักส่งเสริมการปลูกป่า	10,331,000
- กิจกรรมโครงการรักษาน้ำ รักษา ร่วมใจถวายพระแม่ของแผ่นดิน	สำนักส่งเสริมการปลูกป่า	37,520,000
- กิจกรรมเพาะชำกล้าไม้เพื่อเพิ่มพื้นที่สีเขียว	สำนักส่งเสริมการปลูกป่า	36,425,000
- กิจกรรมพัฒนาและจัดการผลผลิตสวนป่า	สำนักส่งเสริมการปลูกป่า	7,775,000
- กิจกรรมส่งเสริมอาชีพด้านป่าไม้	สำนักส่งเสริมการปลูกป่า	14,650,000
- กิจกรรมส่งเสริมปลูกไม้โตเพื่อเป็นพลังงานทดแทน	สำนักส่งเสริมการปลูกป่า (ภาคเอกชน)	13,925,000
- กิจกรรมฟื้นฟูสภาพป่าไม้เพื่อแก้ปัญหาสภาวะโลกร้อน	สำนักส่งเสริมการปลูกป่า (ภาครัฐ)	17,711,000
4.กิจกรรมหลักส่งเสริมและพัฒนาการป่าไม้		108,111,300
- กิจกรรมหลักส่งเสริมการจัดการป่าชุมชน	สำนักการจัดการป่าชุมชน	36,943,600
- กิจกรรมพัฒนาป่าไม้ร่วมกับองค์กร และเครือข่ายแบบบูรณาการ	สำนักการจัดการป่าชุมชน	2,850,000
- กิจกรรมพัฒนานวนศาสตร์ชุมชน	สำนักการจัดการป่าชุมชน	8,180,000

กิจกรรม	หน่วยงาน	งบประมาณที่ได้รับ (บาท)
- กิจกรรมพัฒนาป่าชุมชนเมืองเพื่อลดสภาวะโลกร้อน	สำนักการจัดป่าชุมชน	5,157,400
- กิจกรรมโครงการส่งเสริมและพัฒนากาใช้ประโยชน์ไม้ขนาดเล็กและของป่า	สำนักวิจัยและพัฒนากาป่าไม้	6,596,100
- กิจกรรมโครงการพัฒนาป่าไม้อันเนื่องมาจากพระราชดำริ	สำนักแผนงานและสารสนเทศ	40,081,700
- กิจกรรมส่งเสริมและพัฒนาพันธุ์ป่าไม้ดิบขึ้นเป็นพืชเศรษฐกิจ จ.ยะลา	สำนักแผนงานและสารสนเทศ	1,860,000
- กิจกรรมโครงการหมู่บ้านรักษ้ำป่าลุ่มน้ำทะเลสาบสงขลา	สำนักแผนงานและสารสนเทศ	6,442,500
5. กิจกรรมหลักบริหารจัดการงานป่าไม้		2,242,571,440
- กิจกรรมอำนวยการงานบริหารกลาง	สำนักบริหารกลาง	2,149,913,440
- กิจกรรมอำนวยการงานประชาสัมพันธ์	สำนักบริหารกลาง	3,200,000
- กิจกรรมอำนวยการงานแผนและสารสนเทศ	สำนักแผนงานและสารสนเทศ	54,500,000
- กิจกรรมอำนวยการงานตรวจสอบภายใน	กลุ่มตรวจสอบภายใน	300,000
- กิจกรรมส่งเสริมงานด้านต่างประเทศ	สำนักแผนงานและสารสนเทศ	1,700,000
- กิจกรรมการบริหารการประชาชน	สำนักแผนงานและสารสนเทศ	705,500
- กิจกรรมพัฒนาคุณภาพการบริหารราชการ	กลุ่มพัฒนาระบบบริหาร	900,000
- กิจกรรมบริหารจัดการงานนิติการ	สำนักกฎหมาย	4,200,000
- กิจกรรมบริการด้านการอนุญาต	สำนักการอนุญาต	9,052,500
- กิจกรรมดำเนินการตาม พ.ร.บ. เลื่อยโซยนต์ พ.ศ. 2545	สำนักการอนุญาต	2,500,000
- กิจกรรมตรวจสอบรับรองคุณภาพผลิตภัณฑ์ป่าไม้และตรวจพิสูจน์ไม้	สำนักวิจัยและพัฒนากาป่าไม้	800,000
- กิจกรรมปรับปรุงข้อมูลสารสนเทศภูมิศาสตร์ป่าไม้	สำนักแผนงานและสารสนเทศ	4,800,000
- กิจกรรมพัฒนาระบบสารสนเทศป่าไม้	สำนักแผนงานและสารสนเทศ	10,000,000
6. กิจกรรมหลักพัฒนางานวิจัยด้านป่าไม้		60,954,700
- กิจกรรมพัฒนาศักยภาพงานวิจัยด้านป่าไม้	สำนักวิจัยและพัฒนากาป่าไม้	22,842,000
- กิจกรรมวิจัยความหลากหลายทางชีวภาพด้านป่าไม้	สำนักความหลากหลายทางชีวภาพด้านป่าไม้	1,189,800
- กิจกรรมนวนวิจัย	สำนักวิจัยและพัฒนากาป่าไม้	15,902,500
- กิจกรรมวิจัยเศรษฐกิจป่าไม้	สำนักวิจัยและพัฒนากาป่าไม้	484,400
- กิจกรรมวิจัยและการพัฒนาใช้ประโยชน์ไม้สวนป่าเชิงพาณิชย์และอุตสาหกรรม	สำนักวิจัยและพัฒนากาป่าไม้	9,657,800

กิจกรรม	หน่วยงาน	งบประมาณที่ได้รับ (บาท)
- กิจกรรมวิจัยและการพัฒนาใช้ประโยชน์ไม้และผลิตผลป่าไม้	สำนักวิจัยและพัฒนาการป่าไม้	7,728,200
- กิจกรรมพัฒนาและถ่ายทอดเทคโนโลยี	สำนักวิจัยและพัฒนาการป่าไม้	3,150,000
ผลผลิตที่ 2 ฐานข้อมูลความหลากหลายทางชีวภาพในพื้นที่ป่าไม้		8,895,000
1. กิจกรรมหลักจัดทำฐานข้อมูลความหลากหลายทางชีวภาพ		8,895,000
- กิจกรรมโครงการอนุรักษ์และพัฒนาด้านความหลากหลายทางชีวภาพ	สำนักความหลากหลายทางชีวภาพด้านป่าไม้	8,895,000
รวม		3,031,101,500

ที่มา : สำนักแผนงานและสารสนเทศ

Source : Planning Division

ตารางที่ 7 งบประมาณรายจ่ายจำแนกตามแผนงานหรือหมวดรายจ่าย ปีงบประมาณ พ.ศ. 2548 - พ.ศ. 2553

Table 7 Budget Assigned to Each Budget Plan or Item of Expense, 2005 - 2010

หน่วย : บาท Unit : baht

รายการ	2548 2005	2549 2006	2550 2007	2551 2008	2552 2009	2553 2010	Item
แผนงาน							Budget Plan
แผนงานส่งเสริมการผลิตการเกษตร	0	0	0	0			Promotion of Agricultural Program
แผนงานวิจัยการป่าไม้	0	0	0	0			Forest Research
แผนงานอนุรักษ์และพัฒนาทรัพยากรธรรมชาติ	961,481,000	0	0	0			Natural Resources Conservation and Development
แผนงบประมาณสร้างสมดุลของการใช้ประโยชน์และการอนุรักษ์ทรัพยากรธรรมชาติ	0	330,173,100	2,229,793,400	2,527,769,000	977,195,800	3,022,206,500	Budgeting Plan for Balancing Utilization and Conservation of Natural Resources
แผนงบประมาณบริหารจัดการทรัพยากรธรรมชาติ	0	1,446,993,100	0	0			Budgeting Plan for Participatory Management of Natural Resources and Environment
และสิ่งแวดล้อมภายใต้การมีส่วนร่วม							
แผนงบประมาณคุ้มครองและใช้ประโยชน์ความหลากหลายทางชีวภาพ	0	0	52,149,400	98,903,400	2,394,286,900	8,895,000	Budgeting Plan for Protection and Utilization of Bio-diversity
รวม	961,481,000	1,777,166,200	2,281,942,800	2,626,672,400	3,371,482,700	3,031,101,500	Total
งบรายจ่าย							Item of Expense
งบบุคลากร	934,797,310	1,158,582,800	1,470,244,000	1,565,226,100	1,946,888,300	2,047,022,200	Personnel Expenses
งบดำเนินการ	263,136,746	277,678,000	382,264,900	581,460,100	639,781,900	575,580,790	Operating Expenses
งบลงทุน	322,755,150	265,104,800	374,319,800	441,340,000	448,812,700	350,598,510	Investment
เงินอุดหนุน	1,890,000	1,890,000	33,390,000	33,424,200	26,469,100	11,700,000	Subsidy
รายจ่ายอื่นๆ	136,293,000	73,910,600	21,724,100	5,222,000	309,530,700	46,100,000	Others

หมายเหตุ : งบประมาณตามพระราชบัญญัติงบประมาณรายประจำปี

ที่มา : สำนักแผนงานและสารสนเทศ Source : Office of the Planning Division

ตารางที่ 8 จำนวนข้าราชการ ลูกจ้างประจำ และพนักงานราชการของกรมป่าไม้ ปี พ.ศ. 2548 - 2553

Table 8 Number of Forest Officer, Permanent employees and Government employees, 2005 - 2010

หน่วย : คน Unit : person

ตำแหน่ง	2548 2005	2549 2006	2550 2007	2551 2008	2552 2009	2553 2010	Appointment
ข้าราชการ	2,338	2,295	2,329	2,030	2,107	1,971	Officer
ลูกจ้างประจำ	1,411	1,401	1,380	2,268	2,146	6,901	Permanent employees
พนักงานราชการ	1,736	4,157	7,043	6,806	6,987	2,145	Government employees
รวมทั้งสิ้น	5,485	7,853	10,752	11,104	11,240	11,017	Grand Total

ที่มา : สำนักบริหารกลาง Source : Office of the Bureau Central

ตารางที่ 9 พื้นที่ป่าที่ได้รับการฟื้นฟูโดยกรมป่าไม้ ปีงบประมาณ พ.ศ. 2548 - 2553

Table 9 Reforestation in 2005 - 2010

หน่วย : ไร่ Unit : Rai

กิจกรรม	ปีงบประมาณ พ.ศ.						
	2548	2549	2550	2551	2552	2553	รวม
	2005	2006	2007	2008	2009	2010	Total
งานปลูกป่า (งบกตติ)	4,000	10,000	-	26,300	54,850	50,000	145,150
ปลูกโดยจ้างเหมาเอกชนปลูกป่า	6,000	-	-	-	-	-	6,000
งานปลูกป่า (งบกลาง)	5,000	17,400	-	52,500	-	-	74,900
ปลูกป่าโครงการเฉพาะกิจพิเศษ	4,500	-	-	-	-	-	4,500
ปลูกป่าทดแทนกรณีหน่วยงานได้รับอนุญาต	5,000	-	-	-	-	-	5,000
การปลูกป่าอันเนื่องมาจากพระราชดำริโอนจาก อส.	3,000	-	-	-	-	-	3,000
ปลูกป่าสาธิต โอนจาก อส.	2,150	-	-	-	-	-	2,150
ปลูกหวาย โอนจาก อส.	3,000	-	-	-	-	-	3,000
งานปลูกป่าเงินนอกงบประมาณ	43,400	47,030	22,255	28,120	49,850	46,650	237,305
รวม	76,050	74,430	22,255	106,920	104,700	96,650	481,005

ที่มา : สำนักส่งเสริมการปลูกป่า กรมป่าไม้

Source : Office of the Planted Forest

ตารางที่ 10 สถิติคดีการกระทำผิดกฎหมายเกี่ยวกับการป่าไม้ กรมป่าไม้ ปี พ.ศ. 2553

Table 10 Statistics of forest offenses Fiscal in 2010

ลำดับ	เดือน	จำนวนคดี			รวม (คดี)	ความเสียหาย			มูลค่าความเสียหาย (บาท)	หมายเหตุ
		บุกรุก	ทำไม้	สัตว์ป่า/ของป่า		พื้นที่บุกรุก (ไร่)	ไม้ของกลาง (ลบ.ม.)			
							แปรรูป	ท่อน		
1	มกราคม	203	261	3	462	2,553-0-25.3	210.41	1,132.60	151,279,083.32	ทำไม้+บุกรุก 4 คดี,ทำไม้+ของป่า 1 คดี
2	กุมภาพันธ์	320	294	14	624	4,439-0-88.3	163.30	651.19	170,701,314.51	ทำไม้+บุกรุก 3 คดี,ทำไม้+ของป่า 1 คดี
3	มีนาคม	355	333	7	681	3,905-2-15	200.11	946.00	300,624,692.77	คดีไม้+บุกรุก 15 คดี
4	เมษายน	207	202	7	410	1,933-0-61	223.63	401.65	124,549,992.09	คดีไม้+บุกรุก 6 คดี
5	พฤษภาคม	387	319	9	708	4,245-2-29	133.85	730.28	343,115,031.42	คดีไม้+บุกรุก 6 คดี,คดีไม้+ของป่า 1 คดี
6	มิถุนายน	358	324	11	685	3,249-0-55	134.58	1,141.14	206,103,815.70	คดีไม้+บุกรุก 8 คดี
7	กรกฎาคม	205	268	11	478	2,521-1-35	253.78	779.83	80,816,870.95	คดีไม้+บุกรุก 6 คดี
8	สิงหาคม	170	235	7	409	2,616-0-15	142.13	764.20	302,175,050.91	คดีไม้+บุกรุก 3 คดี
9	กันยายน	195	263	2	452	3,158-0-48	194.72	691.27	129,556,700.96	คดีไม้+บุกรุก 9 คดี,คดีเลื่อยโซ่ยนต์ 1 คดี
10	ตุลาคม	148	225	6	373	1,905-2-94	163.08	468.09	86,764,134.09	คดีไม้+บุกรุก 8 คดี,คดีเลื่อยโซ่ยนต์ 2 คดี
11	พฤศจิกายน	184	238	4	422	4,118-3-76	114.46	513.22	224,079,674.72	คดีไม้+บุกรุก 4 คดี
12	ธันวาคม	172	234	2	400	1,499-3-19	91.47	669.21	94,954,054.38	คดีไม้+บุกรุก 8 คดี
รวม		2,904	3,196	83	6,104	36,145-2-60.6	2,025.52	8,888.68	2,214,720,415.82	คดีไม้+บุกรุก 80 คดี,คดีไม้+ของป่า 3 คดี,คดีเลื่อยโซ่ยนต์ 3 คดี

ที่มา : ส่วนยุทธการด้านป้องกันและปราบปราม สำนักป้องกันรักษาป่าและควบคุมไฟป่า

Source : Office of the Forest Protection and Forest Fire Control

ตารางที่ 11 จำนวนและพื้นที่ป่าชุมชนที่ได้รับการอนุมัติตั้งแต่ปีงบประมาณ พ.ศ. 2543 - 2553

Table 11 Number and Area of community forest in 2000 - 2010

ภาค	จำนวน		พื้นที่ป่าสงวนแห่งชาติ			พื้นที่ป่าตาม พ.ร.บ.ป่าไม้ 2484			เนื้อที่(นิคมสหกรณ์)			รวมพื้นที่ทั้งหมด		
	(หมู่บ้าน)	(โครงการ)	(ไร่)	(งาน)	(ตรว.)	(ไร่)	(งาน)	(ตรว.)	(ไร่)	(งาน)	(ตรว.)	(ไร่)	(งาน)	(ตรว.)
ภาคเหนือ	2,470	2,367	1,308,269	3	15	181,919	1	56	0	0	0	1,490,189	0	71
ภาคตะวันออกเฉียงเหนือ	3,915	3,452	567,834	0	58	403,895	1	99	0	0	0	971,729	2	57
ภาคกลาง	973	874	257,274	3	75	106,566	3	12	50	0	0	363,891	2	87
ภาคใต้	711	706	94,015	0	24	39,005	2	21	0	0	0	133,020	2	45
รวม	8,069	7,399	2,227,393	3	72	731,387	0	88	50	0	0	2,958,831	0	60

ที่มา : สำนักจัดการป่าชุมชน กรมป่าไม้

Source : Office of the Community Forest Management

ตารางที่ 12 ที่พักสงฆ์ตามโครงการ "พุทธอุทยาน" พระสงฆ์ร่วมอนุรักษ์และฟื้นฟูป่าไม้ ปี พ.ศ. 2553

table 12 Monks of the "Buddha Park" Conservation and restoration of forest monks, 2010

ประเภทพื้นที่	จำนวน (แห่ง)	หมายเหตุ
1. ในความรับผิดชอบของกรมป่าไม้ - ป่าสงวนแห่งชาติ - ป่าตาม พ.ร.บ.ป่าไม้ พุทธศักราช 2484	4,743	- จัดทำหนังสือสำคัญฯ แล้ว
2. ในความรับผิดชอบของกรมอุทยานแห่งชาติ สัตว์ป่าและพันธุ์พืช - อุทยานแห่งชาติ - เขตรักษาพันธุ์สัตว์ป่า - เขตห้ามล่าสัตว์ป่า	531	
3. พื้นที่ ส.ป.ก. และอื่น ๆ	795	

ที่มา : สำนักจัดการป่าชุมชน กรมป่าไม้ Source : Office of the Community Forest Management

ตารางที่ 13 การประเมินพื้นที่ป่าที่ถูกไฟไหม้ในปี พ.ศ. 2535 - 2553

Table 13 Assessment of forest fire, 1992 - 2010

ปี พ.ศ.	พื้นที่ที่ถูกไฟไหม้ (ไร่)	พื้นที่ที่ถูกไฟไหม้ (ตารางกิโลเมตร)	Year
2535	12,130,450.00	19,408.72	1992
2536	9,122,609.00	14,596.17	1993
2537	4,772,800.00	7,636.48	1994
2538	4,023,784.00	6,438.05	1995
2539	3,064,394.00	4,903.03	1996
2540	4,126,300.00	6,602.08	1997
2541	7,159,075.00	11,454.52	1998
2542	1,843,132.00	2,949.01	1999
2543	583,273.00	933.24	2000
2544	476,182.79	761.89	2001
2545	871,181.11	1,393.89	2002
2546	98,523.00	157.64	2003
2547	201,758.00	322.81	2004
2548	189,276.00	302.84	2005
2549	53,885.00	86.22	2006
2550	117,395.00	187.83	2007
2551	70,810.00	113.30	2008
2552	61,083.60	97.73	2009
2553	83,176.00	133.08	2010

ที่มา : สำนักป้องกันและปราบปรามการควบคุมไฟป่า กรมอุทยานแห่งชาติ สัตว์ป่า และพันธุ์พืช

Source : The Office of Prevention and Suppression of Forest Fire Control

ตารางที่ 14 การเกิดไฟไหม้ป่า ปีงบประมาณ พ.ศ. 2553

Table 14 The fiscal forest fire in 2010

ภาค	ความถี่ (ครั้ง)	พื้นที่เสียหาย (ไร่)	พื้นที่เสียหาย (ตารางกิโลเมตร)	Region
ภาคกลาง	575	7,037.00	11.26	Central
ภาคตะวันออกเฉียงเหนือ	1,577	20,589.00	32.94	North-east
ภาคเหนือ	4,198	32,359.00	51.77	North
ภาคใต้	434	23,191.00	37.11	South
รวม	6,784	83,176.00	133.08	Total

ที่มา : สำนักป้องกันและปราบปรามการควบคุมไฟป่า กรมอุทยานแห่งชาติ สัตว์ป่า และพันธุ์พืช

Source : The Office of Prevention and Suppression of Forest Fire Control

ตารางที่ 15 โรงงานแปรรูปไม้และโรงค้ำผลิตภัณฑ์ที่ได้จากไม้ พ.ศ. 2553

Table 15 Sawmills and Wood Products Factories, 2010

รายการ Item	รวม ทั้งหมด (ราย) Total Mills	จำนวนโรงงานแปรรูปไม้และโรงค้ำผลิตภัณฑ์ที่ได้จากไม้แยกตามภาค Classified by Region					
		กทม.	ภาคกลาง	ภาคเหนือ	ภาคตะวันออกเฉียงเหนือ	ภาคใต้	ภาคตะวันออก
		Bangkok	Central	North	North-east	South	East
โรงงานแปรรูปไม้โดยใช้เครื่องจักร Sawmills	828	43	200	72	101	344	68
โรงงานแปรรูปไม้โดยใช้แรงคน Sawntimber by Man-power	26	-	18	2	3	1	2
โรงงานแปรรูปไม้โดยใช้เครื่องจักรเพื่อประดิษฐ์กรรม Wood Working by Machinery	5,492	1,109	2,097	653	708	478	447
โรงงานแปรรูปไม้โดยใช้แรงคนเพื่อประดิษฐ์กรรม Wood Working by Man-power	981	8	113	264	468	76	52
โรงงานผลิตเยื่อและกระดาษ Pulp and Paper Mills	3	1	2	-	-	-	-
โรงค้ำไม้แปรรูป Sawn Timber Shop	4,510	636	1,392	575	1,095	516	296
โรงค้ำสิ่งประดิษฐ์ Wood Products Shop	5,884	990	1,567	1,416	1,182	349	380
รวมทั้งหมด (ราย)	17,724	2,787	5,389	2,982	3,557	1,764	1,245

ที่มา : สำนักการอนุญาต กรมป่าไม้

Source : Office of the Permission Division

ตารางที่ 16 การอนุญาตตาม พ.ร.บ.เลื่อยโซ่ยนต์ พุทธศักราช 2545 ปีงบประมาณ พ.ศ. 2553

Table 16 Permission data Chain saw (2002) in 2010

ลำดับ	จังหวัด	จำนวนเรื่อง ที่อนุญาตตาม พ.ร.บ.เลื่อยโซ่ยนต์	ลำดับ	จังหวัด	จำนวนเรื่อง ที่อนุญาตตาม พ.ร.บ.เลื่อยโซ่ยนต์	ลำดับ	จังหวัด	จำนวนเรื่อง ที่อนุญาตตาม พ.ร.บ.เลื่อยโซ่ยนต์	ลำดับ	จังหวัด	จำนวนเรื่อง ที่อนุญาตตาม พ.ร.บ.เลื่อยโซ่ยนต์
1	สระบุรี	109	21	กาญจนบุรี	271	41	กาฬสินธุ์	236	61	แม่ฮ่องสอน	2
2	ชัยนาท	17	22	สุพรรณบุรี	214	42	อุดรธานี	1,488	62	สุราษฎร์ธานี	1,884
3	ลพบุรี	163	23	ราชบุรี	198	43	หนองคาย	428	63	ระนอง	56
4	สิงห์บุรี	64	24	สมุทรสาคร	46	44	เลย	150	64	ชุมพร	3,090
5	พระนครศรีอยุธยา	22	25	นครปฐม	277	45	สกลนคร	779	65	นครศรีธรรมราช	641
6	นนทบุรี	2	26	นครสวรรค์	224	46	นครพนม	182	66	กระบี่	141
7	ปทุมธานี	25	27	อุทัยธานี	38	47	หนองบัวลำภู	72	67	พังงา	1,630
8	สมุทรปราการ	3	28	กำแพงเพชร	131	48	พิษณุโลก	162	68	ภูเก็ต	20
9	อ่างทอง	100	29	นครราชสีมา	383	49	อุตรดิตถ์	249	69	ตรัง	1,081
10	ชลบุรี	877	30	ชัยภูมิ	0	50	เพชรบูรณ์	143	70	สงขลา	803
11	ระยอง	381	31	บุรีรัมย์	453	51	พิจิตร	83	71	สตูล	503
12	จันทบุรี	1,768	32	อุบลราชธานี	326	52	ตาก	49	72	พัทลุง	406
13	ตราด	40	33	สุรินทร์	428	53	สุโขทัย	141	73	ปัตตานี	160
14	สระแก้ว	35	34	ศรีสะเกษ	225	54	แพร่	1,498	74	ยะลา	113
15	ปราจีนบุรี	232	35	มุกดาหาร	83	55	น่าน	655	75	นราธิวาส	3,025
16	ฉะเชิงเทรา	49	36	ยโสธร	77	56	ลำปาง	280			
17	นครนายก	24	37	อำนาจเจริญ	252	57	เชียงใหม่	161			
18	เพชรบุรี	165	38	ขอนแก่น	403	58	พะเยา	161			
19	ประจวบคีรีขันธ์	301	39	มหาสารคาม	49	59	เชียงใหม่	293			
20	สมุทรสงคราม	16	40	ร้อยเอ็ด	54	60	ลำพูน	109			
รวม											29,235

ที่มา : สำนักงานการอนุญาต กรมป่าไม้ Source : Office of the Permission Division

ตารางที่ 17 การตรวจสอบออกหนังสือรับรองไม้ ผลิตภัณฑ์ไม้และถ่านไม้ ปีงบประมาณ พ.ศ. 2553

Table 17 Audit certification of wood and charcoal - wood in 2010

ลำดับ	เดือน	ส่วนกลาง (กรุงเทพฯ)					ส่วนภูมิภาค					รวม (ฉบับ)
		ไม้ท่อน	ไม้แปรรูป	ชิ้นไม้สับ	ผลิตภัณฑ์ไม้	ถ่านไม้	ไม้ท่อน	ไม้แปรรูป	ชิ้นไม้สับ	ผลิตภัณฑ์ไม้	ถ่านไม้	
1	มกราคม	-	-	-	-	-	-	1	5	-	-	6
2	กุมภาพันธ์	-	-	1	8	-	-	1	5	-	-	15
3	มีนาคม	-	-	1	4	-	-	-	5	1	2	13
4	เมษายน	1	-	2	-	-	-	-	-	3	1	7
5	พฤษภาคม	1	-	-	-	-	5	-	7	2	-	15
6	มิถุนายน	2	-	4	1	5	-	-	4	-	-	16
7	กรกฎาคม	-	-	2	4	-	-	-	8	2	-	16
8	สิงหาคม	1	-	2	2	-	-	-	5	-	-	10
9	กันยายน	-	-	3	1	2	-	-	9	-	-	15
10	ตุลาคม	1	1	1	-	3	-	-	5	-	-	11
11	พฤศจิกายน	4	-	2	4	-	10	-	7	21	-	48
12	ธันวาคม	-	-	3	3	3	3	-	6	-	-	18
รวม		10	1	21	27	13	18	2	66	29	3	190

ที่มา : สำนักการอนุญาต กรมป่าไม้ Source : Office of the Permission Division

ตารางที่ 18 การอนุญาตใช้ประโยชน์พื้นที่ป่า แยกตามกิจกรรม ปีงบประมาณ พ.ศ. 2553

Table 18 Authorized use of forest activities by fiscal in 2010

เดือน	เป็นสถานที่ ปฏิบัติงาน	กิจกรรม								รวม
		การชลประทาน	การไฟฟ้า	การ ปิโตรเลียม	การ เหมืองแร่	ทาง ศาสนา	การขุด ดิน ทราย	การปลูกสร้างสวนป่า หรือไม้ผลยืนต้น	อื่น ๆ	
มกราคม	1	0	0	0	0	0	0	1	1	3
กุมภาพันธ์	1	0	0	0	1	0	0	0	0	2
มีนาคม	1	1	0	0	4	1	0	0	0	7
เมษายน	0	0	0	0	1	3	1	0	0	5
พฤษภาคม	0	0	0	0	0	0	0	0	0	
มิถุนายน	0	0	0	0	1	3	0	0	0	4
กรกฎาคม	0	1	0	0	2	0	0	0	0	3
สิงหาคม	0	0	0	0	5	1	1	0	0	7
กันยายน	1	1	0	1	0	1	0	0	2	6
ตุลาคม	0	1	1	0	3	2	0	0	0	7
พฤศจิกายน	1	0	2	0	0	4	0	0	1	8
ธันวาคม	0	1	0	0	0	0	0	0	0	1
รวม	5	5	3	1	17	15	2	1	4	53

ที่มา : สำนักการอนุญาต กรมป่าไม้ Source : Office of the Permission Division

ตารางที่ 19 ผลิตภัณฑ์ไม้นำเข้าและส่งออก ปี พ.ศ. 2553

Table 19 Imports and Exports of Wood Products, 2010

รายการ	หน่วย	นำเข้า (Import)		ส่งออก (Export)		Unit	Item
		ปริมาณ (Quantity)	บาท (Baht)	ปริมาณ (Quantity)	บาท (Baht)		
ฟืน	กก.	6,379,806	6,050,964	266,775	1,160,514	Kg.	Fuelwood
ชิ้นไม้สับ	กก.	61,778,076	41,442,359	2,258,095,705	6,411,901,596	Kg.	Wood in chips or particles
ถ่านไม้	กก.	86,536,006	262,025,133	13,321,709	140,195,932	Kg.	Wood Charcoal
ไม้ท่อน	ลบ.ม.	155,499	2,031,698,322	3,606	16,040,448	Cum.	Logs
ไม้แปรรูป	ลบ.ม.	1,323,796	10,636,195,200	2,139,291	18,145,472,512	Cum.	Sawnwood
ไม้บาง	ลบ.ม.	32,274	854,328,720	556	89,518,891	Cum.	Veneer Sheets
แผ่นชิ้นไม้อัด	กก.	3,688,066	99,077,946	1,209,529,804	8,724,137,827	Kg.	Particle Board
แผ่นใยไม้อัด	กก.	21,322,998	456,017,567	1,052,768,782	11,001,320,381	Kg.	Fibreboard
ไม้อัด	ลบ.ม.	157,295	1,282,950,272	1,440	30,762,363	Cum.	Plywood
แผ่นไม้อัดใส่ไม้ระแนง ลามินบอร์ด และแผ่น ไม้อีกใส่ไม้คร่าว	กก.	77,935,601	1,696,908,674	25,901,514	712,434,359	Kg.	Blockboard, laminboard and battenboard
แผ่นไม้ปูพื้น	กก.	3,270,498	112,235,567	2,745,398	219,413,618	Kg.	Flooring Panels
เฟอร์นิเจอร์ไม้	หน่วย	812,225	1,452,366,565	18,198,412	14,751,904,101	Unit	Wooden Furniture
ผลิตภัณฑ์ไม้อื่นๆ	กก.	179,364,096	1,277,707,739	68,305,433	6,715,305,038	Kg.	Other Wood Products
เยื่อไม้	กก.	525,209,711	14,824,333,624	50,954,225	1,114,986,781	Kg.	Wood Pulp
เยื่อใยชนิดอื่น ๆ	กก.	58,683,635	1,666,574,237	77,966,130	1,583,497,254	Kg.	Other Fibre Pulp
เศษกระดาษ	กก.	1,023,859,865	7,478,488,251	33,260,594	432,796,439	Kg.	Recovered Paper
กระดาษ	กก.	1,022,287,953	45,261,361,539	1,163,083,115	42,235,306,456	Kg.	Paper and Paperboard

ที่มา : กรมศุลกากร

Source : The Customs Department

ตารางที่ 20 ไม้ท่อนและไม้แปรรูปนำเข้า แยกรายชนิด ปี พ.ศ. 2553

Table 20 Logs and Sawntimber Imports by Species, 2010

ชนิดไม้	ไม้ท่อน (Logs)		ไม้แปรรูป (Sawntimber)		รวม (Total)		Species
	ลบ.ม. (Cum.)	บาท (Baht)	ลบ.ม. (Cum.)	บาท (Baht)	ลบ.ม. (Cum.)	บาท (Baht)	
กระบาก	0	0	19,546	111,749,315	19,546	111,749,315	Kra-bak
คาเพอร์	0	0	20,092	231,915,457	20,092	231,915,457	Kapur (Dryobalanops spp.)
เคมพัส	0	0	28,476	325,828,606	28,476	325,828,606	Kempas (Koompassia spp.)
ยางหรือเครูอิง	0	0	77,382	681,503,019	77,382	681,503,019	Yang or Keruing (Dipterocarpus spp.)
จองกอง	0	0	5,965	57,877,020	5,965	57,877,020	Jongkong (Dactylocladus spp.)
เจลุตอง	0	0	66	3,104,943	66	3,104,943	Jelutong (Dyera spp.)
ชิงชันหรือเก็ดแดง	0	0	13	89,965	13	89,965	Ching-chan or Ket-daeng
เชอร์รี่	0	0	91	4,113,771	91	4,113,771	Cherry (Prunus spp.)
ซาเพลลี	0	0	143	4,310,017	143	4,310,017	Sapelli
ซ้อ	12	57,133	0	0	12	57,133	Sor
ดาร์กเรดเมอแรนติ ไลท์เรดเมอแรนติ	0	0	7,202	81,471,712	7,202	81,471,712	Dark Red Meranti, Light Red Meranti
ตะเคียน	0	0	7,346	69,360,852	7,346	69,360,852	Ta-kien
เต็งมาเลเซีย	0	0	10,608	142,747,447	10,608	142,747,447	Teng Malaysia
เต็งและรัง	0	0	9,747	57,002,753	9,747	57,002,753	Teng and Rang
บีช	154	1,827,268	2,438	33,872,580	2,592	35,699,848	Beech (Fagus spp.)
ประดู่	987	4,578,703	22,547	209,367,483	23,534	213,946,186	Pra-du
มะค่า	0	0	7,866	88,683,577	7,866	88,683,577	Ma-ka
มาฮอกกานี	0	0	209	2,847,339	209	2,847,339	Mahogany (Swietenia spp.)
เมเปิล	0	0	180	3,926,624	180	3,926,624	Maple (Acer spp.)
เมอแรนติบาเคา	0	0	2,049	17,597,812	2,049	17,597,812	Meranti Bakau

ชนิดไม้	ไม้ท่อน (Logs)		ไม้แปรรูป (Sawntimber)		รวม (Total)		Species
	ลบ.ม. (Cum.)	บาท (Baht)	ลบ.ม. (Cum.)	บาท (Baht)	ลบ.ม. (Cum.)	บาท (Baht)	
ไม้ซุ่มแพรง	0	0	123	687,236	123	687,236	Chum-prak (Heritiera spp.)
ไม้สัก	26,541	653,706,997	14,697	230,113,310	41,238	883,820,307	Teak
ยางพารา	0	0	3,158	29,057,556	3,158	29,057,556	Pararubber wood
รามิน	0	0	26	2,747,836	26	2,747,836	Ramin (Gonystylus spp.)
วีโรลา อิมบูเอีย และแบลซา	0	0	11	1,123,403	11	1,123,403	Virola, Imbuia and Balsa
ไวต์ลออัน ไวต์เมอแรนติ ไวต์ซีรายา เยลโลว์เมอแรนติ และอลัน	0	0	16,056	163,815,480	16,056	163,815,480	White Lauan, White Meranti, White Seraya, Yellow meranti and Alan
สน	31,211	159,321,071	156,391	1,123,136,328	187,602	1,282,457,399	Conifer
แอช	0	0	1,632	34,204,861	1,632	34,204,861	Ash (Fraxinus spp.)
โอ๊ก	1,176	10,815,949	7,881	166,500,468	9,057	177,316,417	Oak (Quercus spp.)
ไม้หมอนรถไฟ	0	0	1,393	8,382,869	1,393	8,382,869	Sleepers
อื่น ๆ	95,418	1,201,391,201	900,462	6,749,055,561	995,880	7,950,446,762	Others
รวม	155,499	2,031,698,322	1,323,796	10,636,195,200	1,479,295	12,667,893,522	Total

ที่มา : กรมศุลกากร

Source : The Customs Department

ตารางที่ 21 ไม้ท่อนและไม้แปรรูปส่งออก แยกรายชนิด ปี พ.ศ. 2553

Table 21 Logs and Sawn-timber Exports by Species, 2010

ชนิดไม้	ไม้ท่อน (Logs)		ไม้แปรรูป (Sawntimber)		รวม (Total)		Species
	ลบ.ม. (Cum.)	บาท (Baht)	ลบ.ม. (Cum.)	บาท (Baht)	ลบ.ม. (Cum.)	บาท (Baht)	
กระบาก	0	0	3,571	37,487,888	3,571	37,487,888	Kra-bak
ประดู่	0	0	1,202	27,007,659	1,202	27,007,659	Pra-du
มาฮอกกานี	0	0	2,160	26,508,178	2,160	26,508,178	Mahogany (Swietenia spp.)
เมเปิล	0	0	20	2,096,137	20	2,096,137	Maple (Acer spp.)
ไม้สัก	1,614	12,287,415	2,024	224,294,182	3,638	236,581,597	Teak
ยางพารา	766	1,429,579	2,105,315	17,154,457,906	2,106,081	17,155,887,485	Pararubber wood
ยูคาลิปตัส	1,046	779,834	0	0	1,046	779,834	Eucalyptus
เจลูตอง	0	0	4	165,000	4	165,000	Jelutong (Dyera spp.)
สน	35	257,628	12	524,720	47	782,348	Conifer
อื่น ๆ	145	1,285,992	24,983	672,930,842	25,128	674,216,834	Others
รวม	3,606	16,040,448	2,139,291	18,145,472,512	2,142,897	18,161,512,960	Total

ที่มา : กรมศุลกากร

Source : The Customs Department

ตารางที่ 22 ไม้ท่อนและไม้แปรรูปนำเข้าแยกรายประเทศต้นทาง ปี พ.ศ. 2553

Table 22 Logs and Sawn-timber Imports by Origin, 2010

ประเทศ	ไม้ท่อน		ไม้แปรรูป		รวม		Country
	Logs		Sawntimber		Total		
	ลบ.ม. Cum.	บาท Baht	ลบ.ม. Cum.	บาท Baht	ลบ.ม. Cum.	บาท Baht	
อาร์เจนตินา	25,194	414,920	24,222	1,770,358	49,416	2,185,278	Argentina
ออสเตรเลีย	400	135,511	25,392	255,488,164	25,792	255,623,675	Australia
ออสเตรีย	0	0	80	1,079,769	80	1,079,769	Austria
เบลเยียม	1,189	5,163,777	0	0	1,189	5,163,777	Belgium
บราซิล	18,680	301,629	3,058	27,932,027	21,738	28,233,656	Brazil
กัมพูชา	0	0	316	5,520,965	316	5,520,965	Cambodia
แคเมอรูน	174	3,058,240	0	0	174	3,058,240	Cameroon
แคนาดา	18	538,308	199,145	92,977,419	199,163	93,515,727	Canada
ชิลี	0	0	100,222	134,368,013	100,222	134,368,013	Chile
จีน	217,696	13,458,560	5,674	115,137,512	223,370	128,596,072	China
โครเอเชีย	0	0	100	2,752,034	100	2,752,034	Croatia
สาธารณรัฐคองโก	5,130,778	77,626,985	0	0	5,130,778	77,626,985	Congo, Rep
สาธารณรัฐเช็ก	0	0	174	738,333	174	738,333	Czech, Rep
เดนมาร์ก	131	1,776,576	117	2,263,383	248	4,039,959	Denmark
เอกวาดอร์	0	0	9	590,526	9	590,526	Ecuador
เอสโตเนีย	0	0	45,440	683,111	45,440	683,111	Estonia
ฟินแลนด์	0	0	68,116	12,843,082	68,116	12,843,082	Finland
ฝรั่งเศส	0	0	174	2,225,518	174	2,225,518	France

ประเทศ	ไม้ท่อน		ไม้แปรรูป		รวม		Country
	Logs		Sawntimber		Total		
	ลบ.ม. Cum.	บาท Baht	ลบ.ม. Cum.	บาท Baht	ลบ.ม. Cum.	บาท Baht	
เยอรมนี	27,225	25,318,785	33,123	48,293,958	60,348	73,612,743	Germany
กายอานา	516	5,254,398	0	0	516	5,254,398	Guyana
ฮ่องกง	7,718	62,168,567	0	0	7,718	62,168,567	Hong Kong
อินโดนีเซีย	0	0	1,913	1,138,371	1,913	1,138,371	Indonesia
อิตาลี	0	0	45,238	8,219,157	45,238	8,219,157	Italy
ญี่ปุ่น	218	3,604,900	2	84,229	220	3,689,129	Japan
เกาหลีใต้	719	4,037,227	0	0	719	4,037,227	Korea, Rep
ลาว	28,586	2,344,038	108,233	632,684,355	136,819	635,028,393	Laos
ลัตเวีย	0	0	1,317	10,315,076	1,317	10,315,076	Latvia
เลโซโท	0	0	1	21,353	1	21,353	Lesotho
ลิทัวเนีย	0	0	90	2,419,437	90	2,419,437	Lithuania
มาเลเซีย	1,099,829	1,655,326,229	69,204,332	1,705,535,808	70,304,161	3,360,862,037	Malaysia
มอลตา	0	0	24	201,715	24	201,715	Malta
โมซัมบิก	0	0	20,027	4,454,912	20,027	4,454,912	Mozambique
เมียนมาร์	0	0	31,256	165,321,898	31,256	165,321,898	Myanmar
เนเธอร์แลนด์	1,322	4,482,041	899	38,478,005	2,221	42,960,046	Netherlands
นิวซีแลนด์	114,172	94,231,477	268,818	697,222,980	382,990	791,454,457	New Zealand
ปาปัวนิวกินี	419,942	6,602,456	66	1,516,405	420,008	8,118,861	Papua New Guinea
โปแลนด์	0	0	60	1,679,198	60	1,679,198	Poland
โรมาเนีย	0	0	33,147	15,251,172	33,147	15,251,172	Romania

ประเทศ	ไม้ท่อน		ไม้แปรรูป		รวม		Country
	Logs		Sawntimber		Total		
	ลบ.ม. Cum.	บาท Baht	ลบ.ม. Cum.	บาท Baht	ลบ.ม. Cum.	บาท Baht	
รัสเซีย	51	511,574	0	0	51	511,574	Russian, Fed
แอฟริกาใต้	253	748,077	85	2,482,455	338	3,230,532	South Africa
ซูรินาเม	115	1,640,402	0	0	115	1,640,402	Suriname
สวีเดน	0	0	2,615	25,284,634	2,615	25,284,634	Sweden
ไต้หวัน	125	2,633,011	487	5,061,463	612	7,694,474	Taiwan
แทนซาเนีย	0	0	151	4,176,034	151	4,176,034	Tanzania
ไทย	0	0	625	6,850,119	625	6,850,119	Thailand
ยูเครน	0	0	249	5,776,707	249	5,776,707	Ukraine
สหราชอาณาจักร	0	0	1	1,165	1	1,165	U.K.
สหรัฐอเมริกา	23,022	72,724,542	272,029	276,643,566	295,051	349,368,108	U.S.A.
อุรุกวัย	0	0	41	650,880	41	650,880	Uruguay
เวียดนาม	0	0	191	1,435,716	191	1,435,716	Vietnam
ประเทศอื่น ๆ	0	0	16	350,929	16	350,929	Other Country
รวม	7,118,073	2,044,102,230	70,497,275	4,317,921,911	77,615,348	6,362,024,141	Total

ที่มา : กรมศุลกากร

Source : The Customs Department

ตารางที่ 23 ไม้ท่อนและไม้แปรรูปส่งออก แยกรายประเทศปลายทาง ปี พ.ศ. 2553

Table 23 Logs and Sawntimber Exports by Destination, 2010

ประเทศ	ไม้ท่อน Logs		ไม้แปรรูป Sawntimber		รวม Total		Country
	ลบ.ม. Cum.	บาท Baht	ลบ.ม. Cum.	บาท Baht	ลบ.ม. Cum.	บาท Baht	
ออสเตรเลีย	1	479	0	0	1	479	Australia
กัมพูชา	4	626	0	0	4	626	Cambodia
จีน	31,608	12,981,563	28,498	298,850,854	60,106	311,832,417	China
เดนมาร์ก	0	0	1,921,993	15,355,631,886	1,921,993	15,355,631,886	Denmark
ฮ่องกง	0	0	66	6,856,866	66	6,856,866	Hong Kong
อินเดีย	24	43,416	13,802	51,439,228	13,826	51,482,644	India
อินโดนีเซีย	0	0	28,700	5,044,069	28,700	5,044,069	Indonesia
อิสราเอล	13	21,955	0	0	13	21,955	Israel
อิตาลี	0	0	129	980,219	129	980,219	Italy
ญี่ปุ่น	1,799	2,187,458	155	6,018,050	1,954	8,205,508	Japan
ลาว	43	153,387	0	0	43	153,387	Laos
กาตาร์	37,650	596,364	0	0	37,650	596,364	Qatar
มาเก๊า	0	0	240	2,106,750	240	2,106,750	Macau
มาเลเซีย	0	0	644,868	957,836,720	644,868	957,836,720	Malaysia
เมียนมาร์	0	0	6	16,518	6	16,518	Myanmar
นอร์เวย์	0	0	3	0	3	0	Norway
สิงคโปร์	276	55,200	0	0	276	55,200	Singapore
ไต้หวัน	43,136	198,447	5,116	55,214,712	48,252	55,413,159	Taiwan
เวียดนาม	0	0	12,937	143,883,673	12,937	143,883,673	Vietnam
รวม	114,554	16,238,895	2,656,513	16,883,879,545	2,771,067	16,900,118,440	Total

ที่มา : กรมศุลกากร

Source : The Customs Department

ตารางที่ 24 ประเทศผู้ผลิตไม้ซุงเพื่อการแปรรูปและเพื่อการผลิตไม้บางรายใหญ่ ปี พ.ศ. 2547 - 2551

Table 24 Major Producing Countries of Sawlogs and Veneer Logs, 2004 - 2008

หน่วย : 1,000 ลบ.ม. Unit : 1,000 cum.

ประเทศ	Country	2547 2004	2548 2005	2549 2006	2550 2007	2551 2008
ทั่วโลก	World	1,003,463	1,031,465	987,815	1,011,665	899,168
แอฟริกา	Africa	27,844	24,703	25,412	26,358	26,543
แองโกลา	Angola	46	46	46	46	46
เบนิน	Benin	35	35	215	130	130
บูร์กินาฟาโซ	Burkina Faso	73	73	73	73	73
บุรุนดี	Burundi	266	266	266	266	266
แคเมอรูน	Cameroon	1,450	1,450	1,450	2,274	2,266
สาธารณรัฐแอฟริกากลาง	Cent Afr, Rep	524	524	524	533	533
ชาด	Chad	14	14	14	14	14
คอโมโรส	Comoros	9	9	9	9	9
สาธารณรัฐประชาธิปไตยคองโก	Congo, Dem R	170	170	170	170	170
สาธารณรัฐคองโก	Congo, Rep	1,277	1,450	1,600	1,700	1,700
โกตดิวัวร์	Cote d'Ivoire	1,678	1,347	1,408	1,469	1,469
อียิปต์	Egypt	134	134	134	134	134
อิเควทอเรียลกินี	Eq Guinea	419	419	419	419	419
เอริเทรีย	Eritrea	2	2	2	2	2
เอธิโอเปีย	Ethiopia	4	4	4	4	4
กาบอง	Gabon	3,500	3,200	3,500	3,400	3,400
แกมเบีย	Gambia	106	106	106	106	106
กานา	Ghana	1,350	1,200	1,304	1,304	1,392
กินี	Guinea	138	138	138	138	138
กินีบิสเซา	Guinea Bissau	40	40	40	40	40
เคนยา	Kenya	241	588	607	607	607

หน่วย : 1,000 ลบ.ม. Unit : 1,000 cum.

ประเทศ	Country	2547 2004	2548 2005	2549 2006	2550 2007	2551 2008
ไลบีเรีย	Liberia	150	150	180	180	240
ลิเบีย	Libya	63	63	63	63	63
มาดากัสการ์	Madagascar	160	160	193	222	267
มาลาวี	Malawi	130	130	130	130	130
มาลี	Mali	4	4	4	4	4
มอริเตเนีย	Mauritania	1	1	1	1	1
มอริเชียส	Mauritius	5	6	7	6	6
โมร็อกโก	Morocco	185	259	215	238	238
โมซัมบิก	Mozambique	123	113	113	113	113
ไนจีเรีย	Nigeria	7,100	7,100	7,100	7,100	7,100
เรอูนียง	Reunion	4	4	4	4	4
รวันดา	Rwanda	245	245	245	245	245
เซาโตเมและปรินซิเป	Sao Tome Prn	9	9	9	9	9
เซเนกัล	Senegal	40	40	40	40	40
เซียร์ราลีโอน	Sierra Leone	4	4	4	4	4
โซมาเลีย	Somalia	28	28	28	28	28
แอฟริกาใต้	South Africa	5,237	2,283	2,131	2,131	2,131
ซูดาน	Sudan	123	123	123	123	123
สวาซิแลนด์	Swaziland	260	260	260	260	260
แทนซาเนีย	Tanzania	317	317	317	317	317
โตโก	Togo	44	86	86	86	86
ตูนิเซีย	Tunisia	20	25	25	25	25
ยูกันดา	Uganda	1,126	1,203	1,283	1,369	1,369
แซมเบีย	Zambia	205	245	245	245	245
ซิมบับเว	Zimbabwe	786	632	578	578	578
อเมริกาเหนือ	N America	421,066	426,114	400,115	384,936	318,071

หน่วย : 1,000 ลบ.ม. Unit : 1,000 cum.

ประเทศ	Country	2547	2548	2549	2550	2551
		2004	2005	2006	2007	2008
แคนาดา	Canada	173,108	172,478	157,856	161,936	129,156
สหรัฐอเมริกา	U.S.A.	247,958	253,636	242,259	223,000	188,915
ลอสแอนเจลิส	LAC	89,496	94,018	96,353	93,366	89,556
อาร์เจนตินา	Argentina	3,055	3,455	3,486	2,920	2,920
บาฮามาส	Bahamas	17	17	17	17	17
บาร์เบโดส	Barbados	5	5	5	5	5
เบลีซ	Belize	62	62	29	41	41
โบลิเวีย	Bolivia	730	810	910	910	910
บราซิล	Brazil	52,051	54,601	54,903	52,243	49,355
ชิลี	Chile	15,985	17,921	18,725	17,866	16,475
โคลัมเบีย	Colombia	1,077	706	674	658	658
คอสตาริกา	Costa Rica	828	952	952	952	952
คิวบา	Cuba	400	400	400	400	400
โดมินิกัน	Dominican Rp	4	9	11	14	7
เอกวาดอร์	Ecuador	298	298	1,121	1,198	1,280
เอลซัลวาดอร์	El Salvador	682	682	682	682	682
เฟรนช์เกียนา	Fr Guiana	67	63	57	57	57
กัวเตมาลา	Guatemala	404	385	439	439	439
กายอานา	Guyana	351	381	462	404	404
เฮติ	Haiti	224	224	224	224	224
ฮอนดูรัส	Honduras	920	935	873	822	662
จาเมกา	Jamaica	132	128	128	127	127
มาร์ตีนิก	Martinique	2	2	2	2	2
เม็กซิโก	Mexico	5,737	5,022	4,878	5,210	5,308
นิการากัว	Nicaragua	93	93	93	93	93
ปานามา	Panama	2	64	69	70	60

หน่วย : 1,000 ลบ.ม. Unit : 1,000 cum.

ประเทศ	Country	2547 2004	2548 2005	2549 2006	2550 2007	2551 2008
ปารากวัย	Paraguay	3,515	3,515	3,515	3,515	3,515
เปรู	Peru	1,306	1,438	1,657	1,810	2,150
ซูรินาเม	Suriname	157	179	191	165	188
ตรินิแดดและโตเบโก	Trinidad Tob	51	65	65	65	47
อุรุกวัย	Uruguay	536	580	734	1,168	1,150
เวเนซุเอลา	Venezuela	805	1,027	1,051	1,289	1,428
เอเชีย	Asia	154,525	152,851	149,190	151,618	151,543
อัฟกานิสถาน	Afghanistan	856	856	856	856	856
อาร์เมเนีย	Armenia	6	4	5	6	2
อาเซอร์ไบจาน	Azerbaijan	1	1	1	1	1
บังกลาเทศ	Bangladesh	174	174	174	174	174
ภูฏาน	Bhutan	63	63	63	188	168
บรูไนดารุสซาลาม	Brunei Darsm	101	101	101	101	101
กัมพูชา	Cambodia	100	100	100	105	105
จีน	China	52,230	52,231	52,227	52,227	52,225
ไซปรัส	Cyprus	7	6	5	12	13
จอร์เจีย	Georgia	50	81	168	105	105
อินเดีย	India	22,014	22,390	22,390	22,390	22,390
อินโดนีเซีย	Indonesia	26,000	24,223	21,602	21,602	21,602
อิหร่าน	Iran	274	250	285	321	321
อิรัก	Iraq	25	25	25	25	25
อิสราเอล	Israel	11	11	11	11	11
ญี่ปุ่น	Japan	12,015	12,434	12,789	13,613	13,247
คาซัคสถาน	Kazakhstan	217	514	39	158	158
เกาหลีเหนือ	Korea D P Rp	1,000	1,000	1,000	1,000	1,000
เกาหลีใต้	Korea, Rep	406	297	426	440	456

หน่วย : 1,000 ลบ.ม. Unit : 1,000 cum.

ประเทศ	Country	2547 2004	2548 2005	2549 2006	2550 2007	2551 2008
คีร์กีซ	Kyrgyzstan	5	5	5	5	5
ลาว	Laos	148	62	62	62	62
เลบานอน	Lebanon	7	7	7	7	7
มาเลเซีย	Malaysia	23,976	23,296	21,893	20,924	20,924
มองโกเลีย	Mongolia	40	40	40	40	40
พม่า	Myanmar	2,816	2,849	2,849	2,849	2,849
เนปาล	Nepal	1,260	1,260	1,260	1,260	1,260
ปากีสถาน	Pakistan	1,900	1,950	1,961	2,008	2,023
ฟิลิปปินส์	Philippines	410	345	539	648	407
ศรีลังกา	Srilanka	117	117	117	117	117
ซีเรีย	Syria	16	16	16	16	16
ไทย	Thailand	300	300	300	300	300
ตุรกี	Turkey	5,235	5,107	5,676	7,898	8,124
อุซเบกิสถาน	Uzbekistan	8
เวียดนาม	Vietnam	2,737	2,737	2,200	2,150	2,450
ยุโรป	Europe	285,070	308,362	290,834	329,190	287,076
แอลเบเนีย	Albania	62	62	62	15	15
ออสเตรีย	Austria	10,021	9,892	11,487	13,361	13,162
เบลารุส	Belarus	3,676	3,676	3,703	3,703	3,703
เบลเยียม	Belgium	2,700	2,690	2,800	2,700	2,520
บอสเนียและเฮอร์เซโกวีนา	Bosnia Herzg	2,247	2,030	2,150	1,924	2,041
บัลแกเรีย	Bulgaria	1,334	1,367	1,300	1,495	1,579
โครเอเชีย	Croatia	2,074	2,234	2,356	2,335	2,496
สาธารณรัฐเช็ก	Czech, Rep	8,428	8,153	9,841	10,504	8,928
เดนมาร์ก	Denmark	386	1,006	671	765	891
เอสโตเนีย	Estonia	3,300	2,770	2,750	2,115	2,250

หน่วย : 1,000 ลบ.ม. Unit : 1,000 cum.

ประเทศ	Country	2547 2004	2548 2005	2549 2006	2550 2007	2551 2008
ฟินแลนด์	Finland	24,257	22,444	21,884	25,694	19,893
ฝรั่งเศส	France	19,867	18,056	18,591	19,667	18,187
เยอรมนี	Germany	32,241	34,432	38,281	46,800	31,241
กรีซ	Greece	381	420	384	756	756
ฮังการี	Hungary	1,575	1,248	1,166	1,297	1,635
ไอร์แลนด์	Ireland	1,723	1,763	1,788	1,725	1,209
อิตาลี	Italy	1,448	1,340	1,246	1,291	1,054
ลัตเวีย	Latvia	7,892	7,951	8,372	6,717	4,836
ลิกเตนสไตน์	Liechtensten	18	18	11	11	11
ลิทัวเนีย	Lithuania	3,420	3,520	3,285	3,330	3,095
ลักเซมเบิร์ก	Luxembourg	136	141	154	153	174
มาซิโดเนีย	Macedonia	126	144	138	129	154
สาธารณรัฐมอลโดวา	Moldova, Rep	19	19	27	26	26
เนเธอร์แลนด์	Netherlands	393	448	443	396	416
นอร์เวย์	Norway	4,057	4,850	3,719	4,353	3,969
โปแลนด์	Poland	13,076	12,715	13,142	15,772	14,138
โปรตุเกส	Portugal	2,246	2,483	2,510	2,674	2,368
โรมาเนีย	Romania	8,198	7,847	6,387	9,777	8,255
รัสเซีย	Russian, Fed	67,900	70,400	73,800	82,700	78,200
สโลวาเกีย	Slovakia	3,119	4,845	4,102	4,862	5,410
สโลวีเนีย	Slovenia	1,372	1,403	1,712	1,699	1,686
สเปน	Spain	7,795	7,343	5,860	4,532	5,273
สวีเดน	Sweden	35,400	56,500	31,700	39,800	32,300
สวิตเซอร์แลนด์	Switzerland	3,424	3,421	3,630	3,648	3,242
สหราชอาณาจักร	U.K.	5,051	5,003	5,313	5,716	5,097
ยูเครน	Ukraine	4,571	4,632	4,891	5,337	5,337

หน่วย : 1,000 ลบ.ม. Unit : 1,000 cum.

ประเทศ	Country	2547 2004	2548 2005	2549 2006	2550 2007	2551 2008
โอเชียเนีย	Oceania	25,462	25,417	25,911	26,197	26,379
ออสเตรเลีย	Australia	12,655	12,655	12,798	12,530	12,530
หมู่เกาะคุก	Cook Is	5	5	5	5	5
หมู่เกาะฟีจี	Fiji Islands	227	256	256	256	256
นิวซีแลนด์	New Zealand	9,239	8,801	8,835	8,966	9,071
นิวแคลิโดเนีย	NewCaledonia	3	3	3	3	3
ปาปัวนิวกินี	Papua N Guin	2,250	2,536	2,908	2,958	2,958
ซามัว	Samoa	10	13	3	3	3
หมู่เกาะโซโลมอน	Solomon Is	1,043	1,118	1,073	1,446	1,523
ตองกา	Tonga	2	2	2	2	2
วานูอาตู	Vanuatu	28	28	28	28	28

ที่มา : รายงานการผลิตผลิตภัณฑ์ไม้ ประจำปี 2551 ขององค์การอาหารและเกษตรแห่งสหประชาชาติ

Source : FAO (2008) Yearbook of Forest Products

ตารางที่ 25 ประเทศผู้ผลิตไม้แปรรูปรายใหญ่ ปี พ.ศ. 2547 - 2551

Table 25 Major Producing Countries of Sawnwood, 2004 - 2008

หน่วย : 1,000 ลบ.ม. Unit : 1,000 cum.

ประเทศ	Country	2547 2004	2548 2005	2549 2006	2550 2007	2551 2008
ทั่วโลก	World	427,555	437,903	445,888	442,450	404,254
แอฟริกา	Africa	9,516	9,044	9,146	9,202	8,831
แอลจีเรีย	Algeria	13	13	13	13	13
แองโกลา	Angola	5	5	5	5	5
เบนิน	Benin	31	31	146	84	84
บูร์กินาฟาโซ	Burkina Faso	1	1	1	5	5
บุรุนดี	Burundi	83	83	83	83	83
แคเมอรูน	Cameroon	702	702	702	773	773
สาธารณรัฐแอฟริกากลาง	Cent Afr, Rep	69	69	69	95	95
ชาด	Chad	2	2	2	2	2
สาธารณรัฐประชาธิปไตยคองโก	Congo, Dem R	15	15	15	15	15
สาธารณรัฐคองโก	Congo, Rep	200	209	268	268	268
โกตดิวัวร์	Cote dlvoire	503	363	442	456	456
อียิปต์	Egypt	2	2	2	2	2
อิเควทอเรียลกินี	Eq Guinea	4	4	4	4	4
เอธิโอเปีย	Ethiopia	18	18	18	18	18
กาบอง	Gabon	133	230	235	230	230
แกมเบีย	Gambia	1	1	1	1	1
กานา	Ghana	480	520	527	520	513
กินี	Guinea	26	3	2	2	2
กินีบิสเซา	GuineaBissau	16	16	16	16	16
เคนยา	Kenya	78	136	142	142	142
ไลบีเรีย	Liberia	50	50	60	60	80

หน่วย : 1,000 ลบ.ม. Unit : 1,000 cum.

ประเทศ	Country	2547 2004	2548 2005	2549 2006	2550 2007	2551 2008
ลิเบีย	Libya	31	31	31	31	31
มาดากัสการ์	Madagascar	893	893	887	888	503
มาลาวี	Malawi	45	45	45	45	45
มาลี	Mali	13	13	13	13	13
มอริเตเนีย	Mauritania	.	7	14	14	14
มอริเชียส	Mauritius	3	3	4	3	3
โมร็อกโก	Morocco	83	83	83	83	83
โมซัมบิก	Mozambique	32	38	43	57	57
ไนเจอร์	Niger	4	4	4	4	4
ไนจีเรีย	Nigeria	2,000	2,000	2,000	2,000	2,000
เรอูนียง	Reunion	2	2	2	2	2
รวันดา	Rwanda	79	79	79	79	79
เซาโตเมและปรินวิเป	Sao Tome Prn	5	5	5	5	5
เซเนกัล	Senegal	23	23	23	23	23
เซียร์ราลีโอน	Sierra Leone	5	5	5	5	5
โซมาเลีย	Somalia	14	14	14	14	14
แอฟริกาใต้	South Africa	2,824	2,217	2,091	2,091	2,091
ซูดาน	Sudan	51	51	51	51	51
สวาซิแลนด์	Swaziland	102	102	102	102	102
แทนซาเนีย	Tanzania	24	24	24	24	24
โตโก	Togo	13	14	14	15	15
ตูนิเซีย	Tunisia	20	20	20	20	20
ยูกันดา	Uganda	264	125	117	117	117
แซมเบีย	Zambia	157	157	157	157	157
ซิมบับเว	Zimbabwe	397	617	565	565	656
อเมริกาเหนือ	N America	154,019	157,206	151,613	137,661	114,417

หน่วย : 1,000 ลบ.ม. Unit : 1,000 cum.

ประเทศ	Country	2547	2548	2549	2550	2551
		2004	2005	2006	2007	2008
แคนาดา	Canada	60,952	60,187	58,709	52,284	41,548
สหรัฐอเมริกา	U.S.A.	93,067	97,020	92,903	85,377	72,869
ลอสแอนเจลิส	LAC	41,624	41,915	44,726	44,533	44,567
อาร์เจนตินา	Argentina	1,562	1,739	2,103	1,516	1,516
บาฮามาส	Bahamas	1	1	1	1	1
เบลีซ	Belize	35	35	35	35	35
โบลิเวีย	Bolivia	403	409	461	461	461
บราซิล	Brazil	23,480	23,557	23,797	24,414	24,987
ชิลี	Chile	8,015	8,298	8,718	8,340	7,306
โคลัมเบีย	Colombia	622	407	389	382	641
คอสตาริกา	Costa Rica	426	488	1,132	1,132	1,132
คิวบา	Cuba	189	220	243	195	182
โดมินีกา	Dominica	66	66	66	66	66
โดมินีกัน	Dominican Rp	.	15	58	56	39
เอกวาดอร์	Ecuador	755	755	1,382	1,480	1,407
เอลซัลวาดอร์	El Salvador	16	16	16	16	16
กือานาฟรังเศส	Fr Guiana	15	15	15	15	15
หมู่เกาะกวาเดอลูป	Guadeloupe	1	1	1	1	1
กัวเตมาลา	Guatemala	366	366	366	366	366
กายอานา	Guyana	36	58	68	74	74
เฮติ	Haiti	14	14	14	14	14
ฮอนดูรัส	Honduras	454	400	412	379	349
จาเมกา	Jamaica	66	66	66	66	66
มาร์ตีนี	Martinique	1	1	1	1	1
เม็กซิโก	Mexico	2,962	2,674	2,650	2,687	2,814
นิการากัว	Nicaragua	67	54	54	54	54

หน่วย : 1,000 ลบ.ม. Unit : 1,000 cum.

ประเทศ	Country	2547 2004	2548 2005	2549 2006	2550 2007	2551 2008
ปานามา	Panama	30	30	30	30	9
ปารากวัย	Paraguay	550	550	550	550	550
เปรู	Peru	671	743	856	948	1,140
ซูรินาเม	Suriname	58	65	69	57	60
ตรินิแดดและโตเบโก	Trinidad Tob	32	41	41	41	30
อุรุกวัย	Uruguay	252	268	293	308	284
เวเนซุเอลา	Venezuela	479	562	838	848	950
เอเชีย	Asia	74,439	78,810	85,314	89,379	88,928
อัฟกานิสถาน	Afghanistan	400	400	400	400	400
อาร์เมเนีย	Armenia	2	2	2	1	0
อาเซอร์ไบจาน	Azerbaijan	0	0	0	1	2
บังกลาเทศ	Bangladesh	388	388	388	388	388
ภูฏาน	Bhutan	31	31	31	31	27
บรูไนดารุสซาลาม	Brunei Darsm	51	51	51	51	51
กัมพูชา	Cambodia	6	4	2	4	4
จีน	China	16,236	18,814	25,776	29,202	29,311
ไซปรัส	Cyprus	5	4	4	9	10
จอร์เจีย	Georgia	69	222	100	70	70
อินเดีย	India	13,661	14,789	14,789	14,789	14,789
อินโดนีเซีย	Indonesia	4,330	4,330	4,330	4,330	4,330
อิหร่าน	Iran	68	62	50	52	50
อิรัก	Iraq	12	12	12	12	12
ญี่ปุ่น	Japan	13,603	12,825	12,554	11,632	10,884
คาซัคสถาน	Kazakhstan	134	139	149	111	111
เกาหลีเหนือ	Korea, D P Rp	280	280	280	280	280
เกาหลีใต้	Korea, Rep	4,366	4,366	4,366	4,366	4,366

หน่วย : 1,000 ลบ.ม. Unit : 1,000 cum.

ประเทศ	Country	2547 2004	2548 2005	2549 2006	2550 2007	2551 2008
คีร์กีซ	Kyrgyzstan	22	22	22	52	60
ลาว	Laos	125	130	130	130	130
เลบานอน	Lebanon	9	9	9	9	9
มาเลเซีย	Malaysia	4,954	5,193	5,149	5,142	5,142
มองโกเลีย	Mongolia	300	300	300	300	300
พม่า	Myanmar	1,133	1,591	1,610	1,610	1,610
เนปาล	Nepal	630	630	630	630	630
ปากีสถาน	Pakistan	1,260	1,288	1,313	1,363	1,381
ฟิลิปปินส์	Philippines	339	288	432	362	358
สิงคโปร์	Singapore	25	25	25	25	25
ศรีลังกา	Sri Lanka	61	61	61	61	61
ซีเรีย	Syria	9	9	9	9	9
ไทย	Thailand	2,814	2,868	2,868	2,868	2,868
ตุรกี	Turkey	6,215	6,445	6,471	6,599	6,261
เวียดนาม	Vietnam	2,900	3,232	3,000	4,500	5,000
ยุโรป	Europe	138,649	141,757	145,840	152,111	137,909
แอลเบเนีย	Albania	97	97	97	8	8
ออสเตรีย	Austria	11,133	11,074	10,507	11,816	11,990
เบลารุส	Belarus	2,727	2,737	2,458	2,458	2,458
เบลเยียม	Belgium	1,235	1,285	1,520	1,555	1,400
บอสเนีย, เฮอร์เซโกวีนา	Bosnia Herzg	1,319	1,319	1,319	987	987
บัลแกเรีย	Bulgaria	569	569	683	1,884	816
โครเอเชีย	Croatia	582	624	669	702	721
สาธารณรัฐเช็ก	Czech, Rep	3,940	4,003	5,080	5,454	4,636
เดนมาร์ก	Denmark	196	196	300	300	300

หน่วย : 1,000 ลบ.ม. Unit : 1,000 cum.

ประเทศ	Country	2547	2548	2549	2550	2551
		2004	2005	2006	2007	2008
เอสโตเนีย	Estonia	2,029	2,063	1,958	1,584	1,300
ฟินแลนด์	Finland	13,544	12,269	12,227	12,477	9,881
ฝรั่งเศส	France	9,774	9,715	9,992	9,965	9,687
เยอรมนี	Germany	19,538	21,931	24,420	25,063	23,060
กรีซ	Greece	191	191	108	108	108
ฮังการี	Hungary	205	215	186	235	207
ไอร์แลนด์	Ireland	939	1,015	1,094	1,094	697
อิตาลี	Italy	1,580	1,590	1,748	1,700	1,384
ลัตเวีย	Latvia	3,988	4,227	4,320	3,459	2,545
ลิกเตนสไตน์	Liechtensten	.	.	10	10	10
ลิทัวเนีย	Lithuania	1,450	1,445	1,466	1,380	1,109
ลักเซมเบิร์ก	Luxembourg	133	133	133	.	202
มาซิโดเนีย	Macedonia	28	18	17	17	14
สาธารณรัฐมอลโดวา	Moldova, Rep	31	31	31	34	34
เนเธอร์แลนด์	Netherlands	273	279	265	273	243
นอร์เวย์	Norway	2,230	2,326	2,389	2,402	2,228
โปแลนด์	Poland	3,743	3,360	3,607	4,417	3,786
โปรตุเกส	Portugal	1,060	1,010	1,010	1,011	1,010
โรมาเนีย	Romania	4,588	4,321	3,476	4,143	3,794
รัสเซีย	Russian, Fed	21,355	22,033	22,127	24,258	21,613
เซอร์เบีย	Serbia-Monte	575	497	.	.	.
สโลวาเกีย	Slovakia	1,837	2,621	2,440	2,781	2,842
สโลวีเนีย	Slovenia	461	527	580	610	500
สเปน	Spain	3,730	3,660	3,806	3,332	3,142
สวีเดน	Sweden	16,900	17,600	18,300	18,738	17,601
สวิตเซอร์แลนด์	Switzerland	1,505	1,591	1,668	1,541	1,540

หน่วย : 1,000 ลบ.ม. Unit : 1,000 cum.

ประเทศ	Country	2547 2004	2548 2005	2549 2006	2550 2007	2551 2008
สหราชอาณาจักร	U.K.	2,772	2,770	2,907	3,145	2,818
ยูเครน	Ukraine	2,392	2,416	2,385	2,525	2,525
โอเชียเนีย	Oceania	9,308	9,172	9,250	9,562	9,602
ออสเตรเลีย	Australia	4,668	4,687	4,784	5,064	5,064
หมู่เกาะฟีจี	Fiji Islands	112	125	125	90	90
นิวซีแลนด์	New Zealand	4,419	4,249	4,234	4,301	4,341
นิวแคลิโดเนีย	NewCaledonia	3	3	3	3	3
ปาปัวนิวกินี	Papua N Guin	60	61	61	61	61
ซามัว	Samoa	4	5	1	1	1
หมู่เกาะโซโลมอน	Solomon Is	12	12	12	12	12
ตองกา	Tonga	2	2	2	2	2
วานูอาตู	Vanuatu	28	28	28	28	28

ที่มา : รายงานการผลิตผลิตภัณฑ์ไม้ ประจำปี 2551 ขององค์การอาหารและเกษตรแห่งสหประชาชาติ

Source: FAO (2008) Yearbook of Forest Products

ตารางที่ 26 ประเทศผู้ผลิตไม้อัดรายใหญ่ ปี พ.ศ. 2547 - 2551

Table 26 Major Producing Countries of Plywood, 2004 - 2008

หน่วย : 1,000 ลบ.ม. Unit : 1,000 cum.

ประเทศ	Country	2547 2004	2548 2005	2549 2006	2550 2007	2551 2008
ทั่วโลก	World	68,643	73,240	73,749	81,443	77,356
แอฟริกา	Africa	636	662	767	741	781
แอลจีเรีย	Algeria	23	23	23	23	23
แองโกลา	Angola	10	10	10	10	10
แคเมอรูน	Cameroon	40	40	40	32	32
สาธารณรัฐแอฟริกากลาง	Cent Afr, Rep	2	2	2	2	2
สาธารณรัฐประชาธิปไตยคองโก	Congo, Dem R	1	1	1	1	1
สาธารณรัฐคองโก	Congo, Rep	4	6	6	6	6
โกตดิวัวร์	Cote d'Ivoire	62	61	88	82	82
อียิปต์	Egypt	25	25	25	25	25
เอธิโอเปีย	Ethiopia	18	18	18	18	18
กาบอง	Gabon	40	43	142	85	85
กานา	Ghana	127	120	115	160	200
กินี	Guinea	.	45	40	40	40
เคนยา	Kenya	66	66	66	66	66
มาลาวี	Malawi	14	14	14	14	14
มอริเตเนีย	Mauritania	.	1	1	1	1
โมร็อกโก	Morocco	25	25	25	25	25
ไนจีเรีย	Nigeria	55	55	55	55	55
แอฟริกาใต้	South Africa	69	38	38	38	38
สวาซิแลนด์	Swaziland	8	8	8	8	8
แทนซาเนีย	Tanzania	1	1	1	1	1
ตูนิเซีย	Tunisia	30	30	30	30	30

หน่วย : 1,000 ลบ.ม. Unit : 1,000 cum.

ประเทศ	Country	2547	2548	2549	2550	2551
		2004	2005	2006	2007	2008
ยูกันดา	Uganda	4	5	5	5	5
ซิมบับเว	Zimbabwe	11	23	13	13	13
อเมริกาเหนือ	N America	17,177	16,771	15,903	15,041	12,601
แคนาดา	Canada	2,344	2,322	2,252	2,639	2,225
สหรัฐอเมริกา	U.S.A.	14,833	14,449	13,651	12,402	10,376
ลอสแอนเจลิส	LAC	5,109	5,082	4,470	4,544	4,540
อาร์เจนตินา	Argentina	84	87	91	85	85
โบลิเวีย	Bolivia	3	4	3	11	11
บราซิล	Brazil	3,810	3,700	3,044	2,878	2,669
ชิลี	Chile	516	697	804	789	1,024
โคลัมเบีย	Colombia	41	43	45	53	53
คอสตาริกา	Costa Rica	22	22	22	22	22
คิวบา	Cuba	2	2	2	2	2
เอกวาดอร์	Ecuador	37	37	33	48	48
กัวเตมาลา	Guatemala	20	20	5	30	30
กายอานา	Guyana	54	37	34	39	39
ฮอนดูรัส	Honduras	9	9	14	6	10
เม็กซิโก	Mexico	247	148	134	233	162
นิการากัว	Nicaragua	8	8	8	8	8
ปานามา	Panama	.	.	.	2	2
ปารากวัย	Paraguay	100	100	100	100	100
เปรู	Peru	124	121	61	69	92
ซูรินาเม	Suriname	1	1	1	1	1
อุรุกวัย	Uruguay	3	3	49	162	175
เวเนซุเอลา	Venezuela	28	43	20	6	7
เอเชีย	Asia	38,226	42,807	44,600	52,889	51,933

หน่วย : 1,000 ลบ.ม. Unit : 1,000 cum.

ประเทศ	Country	2547 2004	2548 2005	2549 2006	2550 2007	2551 2008
อาร์เมเนีย	Armenia	2	2	6	10	6
บังกลาเทศ	Bangladesh	1	1	1	1	1
ภูฏาน	Bhutan	4	4	4	21	16
กัมพูชา	Cambodia	4	5	5	5	5
จีน	China	21,797	25,961	28,099	36,427	36,220
ไซปรัส	Cyprus	2	2	3	3	2
อินเดีย	India	1,936	2,130	2,130	2,154	2,154
อินโดนีเซีย	Indonesia	4,514	4,534	3,812	3,454	3,353
อิหร่าน	Iran	5	5	4	4	4
อิสราเอล	Israel	109	109	109	109	109
ญี่ปุ่น	Japan	3,149	3,212	3,314	3,073	2,586
เกาหลีใต้	Korea, Rep	758	680	513	764	667
ลาว	Laos	16	24	24	24	24
เลบานอน	Lebanon	34	34	34	34	34
มาเลเซีย	Malaysia	4,734	5,006	5,433	5,601	5,601
มองโกเลีย	Mongolia	1	1	1	1	1
พม่า	Myanmar	118	110	112	116	116
เนปาล	Nepal	30	30	30	30	30
ปากีสถาน	Pakistan	150	154	163	169	174
ฟิลิปปินส์	Philippines	386	314	317	281	235
สิงคโปร์	Singapore	280	280	280	280	280
ศรีลังกา	Sri Lanka	14	14	14	14	6
ซีเรีย	Syria	8	8	8	8	8
ไทย	Thailand	100	110	115	120	120
ตุรกี	Turkey	60	64	55	117	111
เวียดนาม	Vietam	15	14	16	70	70

หน่วย : 1,000 ลบ.ม. Unit : 1,000 cum.

ประเทศ	Country	2547 2004	2548 2005	2549 2006	2550 2007	2551 2008
ยุโรป	Europe	6,927	7,337	7,440	7,653	6,932
แอลเบเนีย	Albania	.	.	.	1	1
ออสเตรีย	Austria	186	195	178	258	268
เบลารุส	Belarus	192	186	159	159	159
เบลเยียม	Belgium	21	20	20	20	15
บอสเนีย, เฮอร์เซโกวีนา	Bosnia Herzg	14	14	12	10	10
บัลแกเรีย	Bulgaria	58	58	43	54	48
โครเอเชีย	Croatia	4	1	1	1	.
สาธารณรัฐเช็ก	Czech, Rep	153	165	170	175	149
เดนมาร์ก	Denmark	.	.	44	5	13
เอสโตเนีย	Estonia	41	70	54	30	22
ฟินแลนด์	Finland	1,350	1,305	1,415	1,410	1,265
ฝรั่งเศส	France	435	415	431	378	360
เยอรมนี	Germany	283	236	235	229	204
กรีซ	Greece	13	13	21	21	21
ฮังการี	Hungary	24	23	19	19	19
อิตาลี	Italy	485	390	334	420	421
ลัตเวีย	Latvia	197	225	238	221	181
ลิทัวเนีย	Lithuania	36	36	16	21	18
นอร์เวย์	Norway	28	28	.	.	.
โปแลนด์	Poland	342	361	385	440	395
โปรตุเกส	Portugal	21	21	21	22	31
โรมาเนีย	Romania	117	126	188	107	90
รัสเซีย	Russian, Fed	2,246	2,556	2,614	2,777	2,583
เซอร์เบีย	Serbia-Monte	12	11	.	.	.
สโลวาเกีย	Slovakia	38	18	19	21	14

หน่วย : 1,000 ลบ.ม. Unit : 1,000 cum.

ประเทศ	Country	2547 2004	2548 2005	2549 2006	2550 2007	2551 2008
สเปน	Spain	375	557	468	450	250
สวีเดน	Sweden	71	92	92	72	75
สวิตเซอร์แลนด์	Switzerland	15	15	5	6	10
ยูเครน	Ukraine	145	173	164	178	178
โอเชียเนีย	Oceania	568	581	569	576	570
ออสเตรเลีย	Australia	146	156	145	130	130
หมู่เกาะฟิจิ	Fiji Islands	8	8	8	11	11
นิวซีแลนด์	New Zealand	402	405	404	422	416
ปาปัวนิวกินี	Papua N Guin	12	12	12	13	13

ที่มา : รายงานการผลิตผลิตภัณฑ์ไม้ ประจำปี 2551 ขององค์การอาหารและเกษตรแห่งสหประชาชาติ

Source: FAO (2008) Yearbook of Forest Products

ตารางที่ 27 ประเทศผู้ผลิตไม้บางรายใหญ่ ปี พ.ศ. 2547 - 2551

Table 27 Major Producing Countries of Veneer Sheets, 2004 - 2008

หน่วย : 1,000 ลบ.ม. Unit : 1,000 cum.

ประเทศ	Country	2547 2004	2548 2005	2549 2006	2550 2007	2551 2008
ทั่วโลก	World	11,498	12,369	11,817	11,875	11,844
แอฟริกา	Africa	879	892	883	1,027	1,037
แอลจีเรีย	Algeria	2	2	2	2	2
แองโกลา	Angola	1	1	1	1	1
แคเมอรูน	Cameroon	47	47	47	85	85
สาธารณรัฐประชาธิปไตยคองโก	Congo, Dem R	1	1	1	1	1
สาธารณรัฐคองโก	Congo, Rep	8	14	14	14	14
โกตดิวัวร์	Cote d'Ivoire	206	240	262	313	313
อียิปต์	Egypt	7	7	7	7	7
อิเควทอเรียลกินี	Eq Guinea	15	15	15	15	15
เอธิโอเปีย	Ethiopia	57	57	57	57	57
กาบอง	Gabon	120	145	150	182	182
กานา	Ghana	300	300	212	235	245
กินี	Guinea	.	3	2	2	2
มาลาวี	Malawi	4	4	4	4	4
มอริเตเนีย	Mauritania	.	1	1	1	1
โมร็อกโก	Morocco	7	7	7	7	7
โมซัมบิก	Mozambique	3	3	3	3	3
แอฟริกาใต้	South Africa	87	16	67	67	67
โตโก	Togo	1	1	1	1	1
ตูนิเซีย	Tunisia	4	4	4	4	4
ยูกันดา	Uganda	.	15	16	16	16
แซมเบีย	Zambia	1	1	1	1	1

หน่วย : 1,000 ลบ.ม. Unit : 1,000 cum.

ประเทศ	Country	2547 2004	2548 2005	2549 2006	2550 2007	2551 2008
ซิมบับเว	Zimbabwe	8	8	9	9	9
อเมริกาเหนือ	N America	1,260	1,280	1,300	1,000	900
แคนาดา	Canada	860	880	900	600	500
สหรัฐอเมริกา	U.S.A.	400	400	400	400	400
ลอสแอนเจลิส	LAC	950	935	1,215	1,280	1,606
อาร์เจนตินา	Argentina	2	2	2	1	1
โบลิเวีย	Bolivia	9	4	7	8	8
บราซิล	Brazil	620	620	620	620	620
ชิลี	Chile	79	71	50	56	67
โคลัมเบีย	Colombia	1	1	1	1	2
คอสตาริกา	Costa Rica	21	21	21	21	21
เอกวาดอร์	Ecuador	112	112	420	483	795
กัวเตมาลา	Guatemala	19	19	19	20	20
ปารากวัย	Paraguay	60	60	60	60	60
เปรู	Peru	5	3	4	4	4
ตรินิแดดและโตเบโก	Trinidad Tob	2	2	2	2	2
เวเนซุเอลา	Venezuela	20	20	9	3	5
เอเชีย	Asia	5,743	6,505	5,670	5,753	5,757
บังกลาเทศ	Bangladesh	1	1	1	1	1
ภูฏาน	Bhutan	16	16	16	.	.
กัมพูชา	Cambodia	2	3	3	3	3
จีน	China	3,120	3,120	3,120	3,120	3,120
จอร์เจีย	Georgia	.	.	5	5	5
อินเดีย	India	258	271	271	285	285
อินโดนีเซีย	Indonesia	155	1,012	256	299	427
อิหร่าน	Iran	3	3	4	4	4

หน่วย : 1,000 ลบ.ม. Unit : 1,000 cum.

ประเทศ	Country	2547 2004	2548 2005	2549 2006	2550 2007	2551 2008
ญี่ปุ่น	Japan	60	60	60	60	60
เกาหลีใต้	Korea, Rep	616	574	544	481	376
มาเลเซีย	Malaysia	637	670	612	632	632
พม่า	Myanmar	5	3	22	32	32
ปากีสถาน	Pakistan	170	180	184	213	217
ฟิลิปปินส์	Philippines	385	133	95	124	100
สิงคโปร์	Singapore	65	65	65	65	65
ศรีลังกา	Sri Lanka	5	5	5	5	5
ซีเรีย	Syria	10	10	10	10	10
ไทย	Thailand	165	175	180	185	185
ตุรกี	Turkey	70	75	84	95	96
เวียดนาม	Viet Nam	.	130	134	134	134
ยุโรป	Europe	1,907	2,008	1,988	2,036	1,940
แอลเบเนีย	Albania	37	37	37	.	.
ออสเตรีย	Austria	23	23	43	45	40
เบลารุส	Belarus	29	29	29	29	29
เบลเยียม	Belgium	40	38	40	40	20
บอสเนีย, เฮอร์เซโกวีนา	Bosnia Herzg	12	12	14	14	14
บัลแกเรีย	Bulgaria	19	19	18	18	17
โครเอเชีย	Croatia	26	22	21	21	22
สาธารณรัฐเช็ก	Czech, Rep	19	19	19	19	16
เดนมาร์ก	Denmark	.	.	2	1	83
เอสโตเนีย	Estonia	41	33	26	50	45
ฟินแลนด์	Finland	79	79	89	66	55
ฝรั่งเศส	France	61	71	76	69	63
เยอรมนี	Germany	392	392	392	395	393

หน่วย : 1,000 ลบ.ม. Unit : 1,000 cum.

ประเทศ	Country	2547 2004	2548 2005	2549 2006	2550 2007	2551 2008
ฮังการี	Hungary	41	38	42	51	34
ไอร์แลนด์	Ireland	.	.	.	1	.
อิตาลี	Italy	470	470	470	470	400
ลัตเวีย	Latvia	29	20	20	18	13
ลิทัวเนีย	Lithuania	7
โปแลนด์	Poland	107	110	72	89	82
โปรตุเกส	Portugal	28	30	30	29	28
โรมาเนีย	Romania	38	57	85	42	37
รัสเซีย	Russian, Fed	195	233	179	280	283
เซอร์เบีย	Serbia-Monte	13	19	.	.	.
สโลวาเกีย	Slovakia	18	4	3	5	3
สโลวีเนีย	Slovenia	48	64	68	45	15
สเปน	Spain	56	58	60	79	73
สวีเดน	Sweden	15	55	55	43	47
สวิตเซอร์แลนด์	Switzerland	10	10	5	6	5
ยูเครน	Ukraine	61	66	71	85	85
โอเชียเนีย	Oceania	759	749	760	780	605
ออสเตรเลีย	Australia	5	4	4	2	2
หมู่เกาะฟีจี	Fiji Islands	8	8	8	9	9
นิวซีแลนด์	New Zealand	681	672	665	688	513
ปาปัวนิวกินี	Papua N Guin	65	65	83	81	81

ที่มา : รายงานการผลิตผลิตภัณฑ์ไม้ ประจำปี 2551 ขององค์การอาหารและเกษตรแห่งสหประชาชาติ

Source: FAO (2008) Yearbook of Forest Products

ตารางที่ 28 ประเทศผู้ผลิตแผ่นขึ้นไม้อัดรายใหญ่ ปี พ.ศ. 2547 - 2551

Table 28 Major Producing Countries of Particle Board, 2004 - 2008

หน่วย : 1,000 ลบ.ม. Unit : 1,000 cum.

ประเทศ	Country	2547 2004	2548 2005	2549 2006	2550 2007	2551 2008
ทั่วโลก	World	100,505	102,710	108,676	110,769	103,535
แอฟริกา	Africa	955	587	751	751	751
แอลจีเรีย	Algeria	23	23	23	23	23
อียิปต์	Egypt	6	6	6	6	6
เอธิโอเปีย	Ethiopia	18	8	8	8	8
กานา	Ghana	8	8	8	8	8
เคนยา	Kenya	8	8	8	8	8
โมร็อกโก	Morocco	3	3	3	3	3
ไนจีเรีย	Nigeria	40	40	40	40	40
แอฟริกาใต้	South Africa	716	358	522	522	522
ซูดาน	Sudan	2	2	2	2	2
แทนซาเนีย	Tanzania	2	2	2	2	2
ตูนิเซีย	Tunisia	55	55	55	55	55
แซมเบีย	Zambia	16	16	16	16	16
ซิมบับเว	Zimbabwe	58	58	58	58	58
อเมริกาเหนือ	N America	33,110	34,688	34,909	33,445	26,126
แคนาดา	Canada	11,285	12,467	12,534	12,411	7,962
สหรัฐอเมริกา	U.S.A.	21,825	22,221	22,375	21,034	18,164
ลอสแอนเจลิส	LAC	3,867	3,839	4,112	4,364	4,367
อาร์เจนตินา	Argentina	536	602	585	555	555
โบลิเวีย	Bolivia	2	1	1	1	1
บราซิล	Brazil	2,370	2,263	2,500	2,784	2,751
ชิลี	Chile	488	501	522	515	551

ประเทศ	Country	2547 2004	2548 2005	2549 2006	2550 2007	2551 2008
โคลัมเบีย	Colombia	162	168	176	208	208
คอสตาริกา	Costa Rica	22	22	22	22	22
คิวบา	Cuba	62	62	62	62	62
เอกวาดอร์	Ecuador	94	94	94	94	94
กัวเตมาลา	Guatemala	5	5	7	7	7
เม็กซิโก	Mexico	100	100	100	100	100
ปานามา	Panama	3	3	3	3	3
ปารากวัย	Paraguay	1	1	1	1	1
อุรุกวัย	Uruguay	1	1	1	.	.
เวเนซุเอลา	Venezuela	22	16	38	12	12
เอเชีย	Asia	15,151	15,334	17,324	17,672	20,813
อัฟกานิสถาน	Afghanistan	1	1	1	1	1
บังกลาเทศ	Bangladesh	2	2	2	2	2
ภูฏาน	Bhutan	12	12	12	49	27
จีน	China	6,512	5,844	8,516	8,374	11,505
จอร์เจีย	Georgia	10	10	.	.	.
อินเดีย	India	24	24	24	24	24
อินโดนีเซีย	Indonesia	297	125	125	125	125
อิหร่าน	Iran	614	700	619	682	683
อิรัก	Iraq	5	5	5	5	5
อิสราเอล	Israel	58	58	58	58	58
ญี่ปุ่น	Japan	1,186	1,234	1,245	1,243	1,135
คาซัคสถาน	Kazakhstan	1	1	1	1	1
เกาหลีใต้	Korea, Rep	896	847	777	955	950
เลบานอน	Lebanon	12	12	12	12	12
มาเลเซีย	Malaysia	89	637	218	222	222

หน่วย : 1,000 ลบ.ม. Unit : 1,000 cum.

ประเทศ	Country	2547 2004	2548 2005	2549 2006	2550 2007	2551 2008
ปากีสถาน	Pakistan	55	60	75	64	76
ฟิลิปปินส์	Philippines	6	6	6	6	6
สิงคโปร์	Singapore	10	10	10	10	10
ศรีลังกา	Srilanka	3	3	3	3	.
ซีเรีย	Syria	9	9	9	9	9
ไทย	Thailand	2,600	2,600	2,600	2,600	2,600
ตุรกี	Turkey	2,700	2,890	2,750	3,047	3,181
เวียดนาม	Vietnam	48	243	256	180	180
ยุโรป	Europe	46,129	47,081	50,340	53,348	50,300
แอลเบเนีย	Albania	.	.	.	10	10
ออสเตรีย	Austria	2,400	2,425	2,425	2,670	2,500
เบลารุส	Belarus	371	390	411	411	411
เบลเยียม	Belgium	2,205	2,365	2,260	2,225	2,000
บอสเนีย, เฮอร์เซโกวีนา	Bosnia Herzg	.	.	0	16	16
บัลแกเรีย	Bulgaria	193	160	359	737	697
โครเอเชีย	Croatia	73	105	139	153	159
สาธารณรัฐเช็ก	Czech, Rep	1,128	1,218	1,287	1,428	1,436
เดนมาร์ก	Denmark	360	345	507	343	343
เอสโตเนีย	Estonia	218	230	249	275	249
ฟินแลนด์	Finland	448	452	440	400	250
ฝรั่งเศส	France	4,350	4,600	4,760	4,841	4,525
เยอรมนี	Germany	10,617	10,925	10,840	10,859	10,193
กรีซ	Greece	821	821	892	892	892
ฮังการี	Hungary	521	564	648	656	606
ไอร์แลนด์	Ireland	419	435	436	436	377
อิตาลี	Italy	3,655	3,525	3,725	3,600	3,350

หน่วย : 1,000 ลบ.ม. Unit : 1,000 cum.

ประเทศ	Country	2547 2004	2548 2005	2549 2006	2550 2007	2551 2008
ลัตเวีย	Latvia	168	180	192	206	469
ลิทัวเนีย	Lithuania	270	274	275	437	515
ลักเซมเบิร์ก	Luxembourg	150	200	200	178	160
สาธารณรัฐมอลโดวา	Moldova, Rep	10	10	.	.	.
นอร์เวย์	Norway	383	366	382	383	309
โปแลนด์	Poland	4,101	3,940	4,486	5,330	5,088
โปรตุเกส	Portugal	875	850	850	850	849
โรมาเนีย	Romania	475	483	760	775	984
รัสเซีย	Russian, Fed	3,638	3,930	4,717	5,501	5,750
เซอร์เบีย	Serbia-Monte	7	9	.	.	.
สโลวาเกีย	Slovakia	300	312	665	675	785
สโลวีเนีย	Slovenia	214	130	136	211	211
สเปน	Spain	3,244	3,174	3,316	3,295	2,350
สวีเดน	Sweden	437	487	541	627	628
สวิตเซอร์แลนด์	Switzerland	450	470	470	540	462
สหราชอาณาจักร	U.K.	2,653	2,557	2,626	2,684	2,015
ยูเครน	Ukraine	975	1,150	1,329	1,641	1,641
โอเชียเนีย	Oceania	1,292	1,182	1,240	1,189	1,178
ออสเตรเลีย	Australia	1,048	944	1,002	933	933
นิวซีแลนด์	New Zealand	244	238	238	256	245

ที่มา : รายงานการผลิตผลิตภัณฑ์ไม้ ประจำปี 2551 ขององค์การอาหารและเกษตรแห่งสหประชาชาติ

Source: FAO (2008) Yearbook of Forest Products

ตารางที่ 29 ประเทศผู้ผลิตแผ่นใยไม้อัดรายใหญ่ ปี พ.ศ. 2547 - 2551

Table 29 Major Producing Countries of Fiberboard, 2004 - 2008

หน่วย : 1,000 ลบ.ม. Unit : 1,000 cum.

ประเทศ	Country	2547 2004	2548 2005	2549 2006	2550 2007	2551 2008
ทั่วโลก	World	56,232	63,333	70,314	74,470	73,916
แอฟริกา	Africa	290	242	240	236	236
อียิปต์	Egypt	18	18	18	18	18
เคนยา	Kenya	9	9	9	9	9
ไลบีเรีย	Liberia	30	30	30	30	30
มาดากัสการ์	Madagascar	5	5	5	1	1
แอฟริกาใต้	South Africa	210	161	158	158	158
แทนซาเนีย	Tanzania	2	2	2	2	2
ตูนิเซีย	Tunisia	15	15	15	15	15
ยูกันดา	Uganda	.	2	2	2	2
อเมริกาเหนือ	N America	9,585	9,631	9,880	9,063	8,376
แคนาดา	Canada	2,130	1,912	1,947	1,987	1,740
สหรัฐอเมริกา	U.S.A.	7,455	7,719	7,933	7,076	6,636
ลอสแอนเจลิส	LAC	3,852	3,887	5,065	5,265	5,399
อาร์เจนตินา	Argentina	893	631	655	620	620
โบลิเวีย	Bolivia	11	21	21	21	21
บราซิล	Brazil	1,714	1,966	2,294	2,467	2,571
ชิลี	Chile	844	843	1,136	1,122	1,218
โคลัมเบีย	Colombia	21	22	23	27	27
คิวบา	Cuba	85	85	85	85	85
เอกวาดอร์	Ecuador	33	33	42	48	60
เม็กซิโก	Mexico	83	113	154	214	136
ปานามา	Panama	4	4	4	4	4

หน่วย : 1,000 ลบ.ม. Unit : 1,000 cum.

ประเทศ	Country	2547 2004	2548 2005	2549 2006	2550 2007	2551 2008
อุรุกวัย	Uruguay	1	1	1	1	1
เวเนซุเอลา	Venezuela	163	168	650	656	656
เอเชีย	Asia	23,396	29,150	33,716	36,640	38,463
บังกลาเทศ	Bangladesh	5	5	5	5	5
จีน	China	15,619	20,642	24,702	27,335	29,102
อินเดีย	India	122	130	130	130	130
อินโดนีเซีย	Indonesia	427	427	427	427	427
อิหร่าน	Iran	69	49	50	105	106
อิสราเอล	Israel	14	14	14	14	14
ญี่ปุ่น	Japan	893	874	895	937	828
คาซัคสถาน	Kazakhstan	10	9	9	3	3
เกาหลีใต้	Korea, Rep	1,590	1,659	1,648	1,723	1,696
มาเลเซีย	Malaysia	2,634	2,598	2,624	2,633	2,633
ปากีสถาน	Pakistan	49	64	59	75	80
ศรีลังกา	Srilanka	150
ไทย	Thailand	907	883	883	883	883
ตุรกี	Turkey	1,003	1,742	2,100	2,200	2,226
เวียดนาม	Vietnam	54	54	170	170	180
ยุโรป	Europe	17,389	18,714	19,664	21,706	19,953
ออสเตรีย	Austria	810	810	981	866	905
เบลารุส	Belarus	302	312	296	296	296
เบลเยียม	Belgium	375	380	265	265	250
บอสเนีย, เฮอร์เซโกวีนา	Bosnia Herzg	2	2	2	2	2
บัลแกเรีย	Bulgaria	147	110	79	115	83
สาธารณรัฐเช็ก	Czech, Rep	90	90	90	94	80
เดนมาร์ก	Denmark	.	.	104	7	7

หน่วย : 1,000 ลบ.ม. Unit : 1,000 cum.

ประเทศ	Country	2547 2004	2548 2005	2549 2006	2550 2007	2551 2008
เอสโตเนีย	Estonia	90	93	95	47	42
ฟินแลนด์	Finland	147	149	130	126	110
ฝรั่งเศส	France	1,300	1,310	1,390	1,410	1,220
เยอรมนี	Germany	5,058	5,539	5,933	6,225	6,642
กรีซ	Greece	8	8	5	5	5
ฮังการี	Hungary	53	49	11	54	120
ไอร์แลนด์	Ireland	422	440	542	529	452
อิตาลี	Italy	1,056	1,156	1,211	1,211	965
ลิทัวเนีย	Lithuania	87	88	87	89	78
ลักเซมเบิร์ก	Luxembourg	250	250	250	319	249
เนเธอร์แลนด์	Netherlands	8	11	10	18	33
นอร์เวย์	Norway	178	189	238	202	189
โปแลนด์	Poland	1,941	2,326	2,413	2,675	2,559
โปรตุเกส	Portugal	399	405	405	437	440
โรมาเนีย	Romania	321	345	343	339	358
รัสเซีย	Russian, Fed	1,158	1,296	1,452	1,930	2,000
เซอร์เบีย	Serbia-Monte	27	31	.	.	.
สโลวาเกีย	Slovakia	152	272	140	145	150
สโลวีเนีย	Slovenia	187	221	238	1,027	185
สเปน	Spain	1,247	1,247	1,298	1,585	1,180
สวีเดน	Sweden	154	154	149	123	125
สวิตเซอร์แลนด์	Switzerland	422	470	485	534	501
สหราชอาณาจักร	U.K.	880	841	872	865	550
ยูเครน	Ukraine	119	120	111	125	125
โอเชียเนีย	Oceania	1,720	1,710	1,749	1,560	1,488
ออสเตรเลีย	Australia	848	849	842	723	723
นิวซีแลนด์	New Zealand	872	961	907	837	765

ที่มา : รายงานการผลิตผลิตภัณฑ์ไม้ ประจำปี 2551 ขององค์การอาหารและเกษตรแห่งสหประชาชาติ

Source: FAO (2008) Yearbook of Forest Products

ตารางที่ 30 ประเทศผู้ผลิตเยื่อไม้รายใหญ่ ปี พ.ศ. 2547 - 2551

Table 30 Major Producing Countries of Wood Pulp, 2004 - 2008

หน่วย : 1,000 ลบ.ม. Unit : 1,000 cum.

ประเทศ	Country	2547 2004	2548 2005	2549 2006	2550 2007	2551 2008
ทั่วโลก	World	175,915	175,106	175,708	180,743	176,331
แอฟริกา	Africa	2,654	2,650	2,811	2,924	2,896
แองโกลา	Angola	15	15	15	15	15
เคนยา	Kenya	98	93	86	86	86
โมร็อกโก	Morocco	177	177	177	216	216
ไนจีเรีย	Nigeria	23	23	23	23	23
แอฟริกาใต้	South Africa	2,076	2,084	2,246	2,310	2,310
สวาซิแลนด์	Swaziland	181	173	161	170	142
แทนซาเนีย	Tanzania	56	56	56	56	56
ซิมบับเว	Zimbabwe	28	28	47	47	47
อเมริกาเหนือ	N America	80,895	80,259	77,300	78,147	73,328
แคนาดา	Canada	26,423	25,440	23,571	22,511	20,429
สหรัฐอเมริกา	U.S.A.	54,472	54,819	53,729	55,636	52,899
ลอสแอนเจลิส	LAC	14,529	15,081	16,267	18,194	20,090
อาร์เจนตินา	Argentina	874	755	794	684	684
บราซิล	Brazil	9,580	10,363	11,275	12,083	12,850
ชิลี	Chile	3,338	3,237	3,484	4,675	4,981
โคลัมเบีย	Colombia	209	210	211	203	186
คอสตาริกา	Costa Rica	3	3	3	3	3
เอกวาดอร์	Ecuador	2	2	2	2	2
ฮอนดูรัส	Honduras	7	7	7	7	7
เม็กซิโก	Mexico	351	339	337	333	337
อุรุกวัย	Uruguay	38	34	34	131	967

ประเทศ	Country	2547 2004	2548 2005	2549 2006	2550 2007	2551 2008
เวเนซุเอลา	Venezuela	127	131	120	73	73
เอเชีย	Asia	25,099	25,373	25,173	27,489	27,933
บังกลาเทศ	Bangladesh	47	47	47	47	47
จีน	China	4,080	4,080	5,645	6,435	7,105
อินเดีย	India	2,129	2,308	2,308	2,308	2,308
อินโดนีเซีย	Indonesia	5,482	5,482	3,577	5,177	5,177
อิหร่าน	Iran	295	315	450	445	435
ญี่ปุ่น	Japan	10,714	10,821	10,861	10,850	10,733
เกาหลีเหนือ	Korea, D P Rp	56	56	56	56	56
เกาหลีใต้	Korea, Rep	545	511	516	418	536
มาเลเซีย	Malaysia	123	123	123	123	123
พม่า	Myanmar	1	1	1	1	1
ปากีสถาน	Pakistan	20	22	22	25	41
ฟิลิปปินส์	Philippines	185	185	185	185	185
ศรีลังกา	Srilanka	3	3	3	3	3
ไทย	Thailand	916	916	991	1,025	818
ตุรกี	Turkey	255	225	85	75	65
เวียดนาม	Vietnam	278	278	303	316	300
ยุโรป	Europe	50,035	48,982	51,443	51,279	49,344
ออสเตรีย	Austria	1,934	1,932	1,928	1,989	1,989
เบลารุส	Belarus	61	61	66	66	66
เบลเยียม	Belgium	532	509	509	528	918
บอสเนีย, เฮอร์เซโกวีนา	Bosnia Herzg	20	20	20	20	20
บัลแกเรีย	Bulgaria	135	135	135	135	137
โครเอเชีย	Croatia	109	98	107	97	96
สาธารณรัฐเช็ก	Czech, Rep	732	753	762	780	698

หน่วย : 1,000 ลบ.ม. Unit : 1,000 cum.

ประเทศ	Country	2547 2004	2548 2005	2549 2006	2550 2007	2551 2008
เดนมาร์ก	Denmark	5
เอสโตเนีย	Estonia	69	67	136	190	200
ฟินแลนด์	Finland	12,614	11,134	13,115	12,856	11,624
ฝรั่งเศส	France	2,503	2,504	2,422	2,260	2,226
เยอรมนี	Germany	2,502	2,879	2,938	3,001	2,909
อิตาลี	Italy	492	515	502	498	488
ลิกเตนสไตน์	Liechtensten	.	.	1	1	1
เนเธอร์แลนด์	Netherlands	119	117	177	139	142
นอร์เวย์	Norway	2,528	2,458	2,457	2,371	2,254
โปแลนด์	Poland	1,027	1,049	1,061	1,056	1,041
โปรตุเกส	Portugal	1,949	1,990	2,065	2,092	2,022
โรมาเนีย	Romania	262	161	150	169	79
รัสเซีย	Russian, Fed	6,971	7,053	7,063	7,031	6,940
เซอร์เบีย	Serbia-Monte	21	24	.	.	.
สโลวาเกีย	Slovakia	520	609	626	664	693
สโลวีเนีย	Slovenia	192	161	170	50	50
สเปน	Spain	1,995	2,039	2,079	2,080	2,009
สวีเดน	Sweden	12,106	12,108	12,414	12,588	12,227
สวิตเซอร์แลนด์	Switzerland	271	264	239	337	214
สหราชอาณาจักร	U.K.	344	341	287	264	277
ยูเครน	Ukraine	27
โอเชียเนีย	Oceania	2,703	2,762	2,714	2,711	2,741
ออสเตรเลีย	Australia	1,107	1,159	1,153	1,182	1,195
นิวซีแลนด์	New Zealand	1,596	1,603	1,561	1,529	1,546

ที่มา : รายงานการผลิตผลิตภัณฑ์ไม้ ประจำปี 2551 ขององค์การอาหารและเกษตรแห่งสหประชาชาติ

Source: FAO (2008) Yearbook of Forest Products

ตารางที่ 31 ประเทศผู้ผลิตกระดาษหนังสือพิมพ์รายใหญ่ ปี พ.ศ. 2547 - 2551

Table 31 Major Producing Countries of Newsprint, 2004 - 2008

หน่วย : 1,000 ลบ.ม. Unit : 1,000 cum.

ประเทศ	Country	2547 2004	2548 2005	2549 2006	2550 2007	2551 2008
ทั่วโลก	World	39,569	38,530	38,258	37,887	36,862
แอฟริกา	Africa	376	379	369	375	375
เคนยา	Kenya	11	14	13	13	13
มาดากัสการ์	Madagascar	1	1	1	1	1
โมร็อกโก	Morocco	2	2	2	2	2
แอฟริกาใต้	South Africa	336	336	343	349	349
แทนซาเนีย	Tanzania	8	8	8	8	8
ซิมบับเว	Zimbabwe	18	18	2	2	2
อเมริกาเหนือ	N America	13,277	12,662	11,862	11,104	10,198
แคนาดา	Canada	8,180	7,770	7,122	6,640	6,004
สหรัฐอเมริกา	U.S.A.	5,097	4,892	4,740	4,464	4,194
ลอสแอนเจลิส	LAC	856	960	950	882	875
อาร์เจนตินา	Argentina	170	181	183	170	170
บราซิล	Brazil	133	133	135	144	141
ชิลี	Chile	273	362	334	306	289
เอกวาดอร์	Ecuador	2	2	1	2	2
เอลซัลวาดอร์	El Salvador	14	14	14	14	14
ฮอนดูรัส	Honduras	12	12	12	12	12
เม็กซิโก	Mexico	252	256	271	234	247
เอเชีย	Asia	10,784	10,593	11,241	12,038	11,928
บังกลาเทศ	Bangladesh	20	20	20	20	20
จีน	China	3,072	3,263	3,825	4,576	4,669
อินเดีย	India	938	622	622	622	622

หน่วย : 1,000 ลบ.ม. Unit : 1,000 cum.

ประเทศ	Country	2547 2004	2548 2005	2549 2006	2550 2007	2551 2008
อินโดนีเซีย	Indonesia	557	557	557	557	557
อิหร่าน	Iran	46	46	46	46	30
ญี่ปุ่น	Japan	3,695	3,720	3,771	3,802	3,680
เกาหลีใต้	Korea, Rep	1,679	1,588	1,612	1,630	1,562
มาเลเซีย	Malaysia	253	253	250	250	250
พม่า	Myanmar	5	5	5	5	5
ฟิลิปปินส์	Philippines	299	299	299	299	299
ไทย	Thailand	131	131	135	130	133
ตุรกี	Turkey	54	54	54	54	54
เวียดนาม	Vietnam	35	35	45	46	46
ยุโรป	Europe	13,459	13,115	13,053	12,785	12,745
ออสเตรีย	Austria	422	416	424	418	420
เบลเยียม	Belgium	345	265	265	265	299
บอสเนีย, เฮอร์เซโกวีนา	Bosnia Herzg	2	2	19	.	.
บัลแกเรีย	Bulgaria	3
โครเอเชีย	Croatia	18	19	3	2	2
สาธารณรัฐเช็ก	Czech, Rep	108	117	125	127	53
เดนมาร์ก	Denmark	.	.	19	2	2
ฟินแลนด์	Finland	723	520	585	548	579
ฝรั่งเศส	France	1,118	1,108	1,110	1,088	1,046
เยอรมนี	Germany	2,403	2,451	2,365	2,333	2,340
อิตาลี	Italy	193	191	219	198	221
เนเธอร์แลนด์	Netherlands	422	421	422	421	462
นอร์เวย์	Norway	861	738	665	631	525
โปแลนด์	Poland	217	221	191	204	170
โรมาเนีย	Romania	44	54	73	41	36

หน่วย : 1,000 ลบ.ม. Unit : 1,000 cum.

ประเทศ	Country	2547 2004	2548 2005	2549 2006	2550 2007	2551 2008
รัสเซีย	Russian, Fed	1,978	1,984	1,993	1,979	1,988
เซอร์เบีย	Serbia-Monte	49	54	.	.	.
สโลวีเนีย	Slovenia	69	111	116	120	91
สเปน	Spain	325	353	380	389	421
สวีเดน	Sweden	2,649	2,572	2,541	2,547	2,560
สวิตเซอร์แลนด์	Switzerland	361	343	346	341	355
สหราชอาณาจักร	U.K.	1,117	1,136	1,095	1,036	1,073
ยูเครน	Ukraine	36	39	39	40	40
โอเชียเนีย	Oceania	817	821	782	703	742
ออสเตรเลีย	Australia	437	443	415	411	456
นิวซีแลนด์	New Zealand	380	378	367	292	286

ที่มา : รายงานการผลิตผลิตภัณฑ์ไม้ ประจำปี 2551 ขององค์การอาหารและเกษตรแห่งสหประชาชาติ

Source: FAO (2008) Yearbook of Forest Products

ตารางที่ 32 ประเทศผู้ผลิตกระดาษและเยื่อกระดาษที่ไม่ใช่หนังสือพิมพ์รายใหญ่ ปี พ.ศ. 2547 - 2551

Table 32 Major Producing Countries of Paper and Paperboard other than Newsprint, 2004 - 2008

หน่วย : 1,000 ลบ.ม. Unit : 1,000 cum.

ประเทศ	Country	2547 2004	2548 2005	2549 2006	2550 2007	2551 2008
ทั่วโลก	World	355,192	363,961	375,881	384,133	379,785
แอฟริกา	Africa	4,890	4,998	4,167	4,285	4,285
แอลจีเรีย	Algeria	46	45	45	45	45
สาธารณรัฐประชาธิปไตยคองโก	Congo, Dem R	3	3	3	3	3
อียิปต์	Egypt	460	460	460	460	460
เอธิโอเปีย	Ethiopia	16	16	16	16	16
เคนยา	Kenya	165	273	279	279	279
ลิเบีย	Libya	6	6	6	6	6
มาดากัสการ์	Madagascar	10	10	10	10	10
มอริเตเนีย	Mauritania	.	1	1	1	1
โมร็อกโก	Morocco	129	129	129	129	129
ไนจีเรีย	Nigeria	19	19	19	19	19
แอฟริกาใต้	South Africa	3,774	3,774	2,915	3,033	3,033
ซูดาน	Sudan	3	3	3	3	3
แทนซาเนีย	Tanzania	25	25	25	25	25
ตูนิเซีย	Tunisia	106	106	106	106	106
ยูกันดา	Uganda	3	3	3	3	3
แซมเบีย	Zambia	4	4	4	4	4
ซิมบับเว	Zimbabwe	121	121	144	144	144
อเมริกาเหนือ	N America	102,546	103,195	102,506	101,283	95,951
แคนาดา	Canada	20,462	19,498	18,189	17,367	15,773
สหรัฐอเมริกา	U.S.A.	82,084	83,697	84,317	83,916	80,178
ลอสแอนเจลิส	LAC	17,949	18,812	16,514	16,290	16,333

หน่วย : 1,000 ลบ.ม. Unit : 1,000 cum.

ประเทศ	Country	2547	2548	2549	2550	2551
		2004	2005	2006	2007	2008
อาร์เจนตินา	Argentina	1,586	2,080	1,545	1,516	1,516
บาร์เบโดส	Barbados	.	2	2	2	2
บราซิล	Brazil	8,221	8,411	5,834	5,835	5,947
ชิลี	Chile	1,168	1,215	1,231	1,344	1,391
โคลัมเบีย	Colombia	899	919	990	1,013	1,025
คอสตาริกา	Costa Rica	20	20	20	20	20
คิวบา	Cuba	27	30	27	31	34
โดมินิกัน	Dominican Rp	130	130	130	130	130
เอกวาดอร์	Ecuador	100	100	99	100	100
เอลซัลวาดอร์	El Salvador	56	56	56	56	56
กัวเตมาลา	Guatemala	31	31	31	31	31
ฮอนดูรัส	Honduras	95	95	95	95	95
เม็กซิโก	Mexico	4,689	4,841	5,566	5,272	5,141
ปารากวัย	Paraguay	13	13	13	13	13
เปรู	Peru	91	91	124	132	132
อุรุกวัย	Uruguay	100	98	98	90	90
เวเนซุเอลา	Venezuela	723	680	653	610	610
เอเชีย	Asia	115,967	121,897	134,001	142,003	146,880
อาร์เมเนีย	Armenia	2	4	20	26	6
อาเซอร์ไบจาน	Azerbaijan	8	5	3	0	3
บาร์เรน	Bahrain	15	15	15	15	15
บังกลาเทศ	Bangladesh	58	58	58	58	58
ภูฏาน	Bhutan	.	.	.	8	10
จีน	China	54,072	60,404	69,395	77,964	83,685
จอร์เจีย	Georgia	.	.	1	2	2
อินเดีย	India	4,434	4,183	4,183	4,183	4,183

ประเทศ	Country	2547	2548	2549	2550	2551
		2004	2005	2006	2007	2008
อินโดนีเซีย	Indonesia	7,223	7,223	7,223	7,727	7,777
อิหร่าน	Iran	411	411	411	376	370
อิรัก	Iraq	33	33	33	33	33
อิสราเอล	Israel	275	275	275	275	275
ญี่ปุ่น	Japan	29,253	29,295	29,459	28,930	28,360
จอร์แดน	Jordan	54	54	54	54	54
คาซัคสถาน	Kazakhstan	69	81	203	238	238
เกาหลีเหนือ	Korea, D P Rp	80	80	80	80	80
สาธารณรัฐเกาหลี	Korea, Rep	10,511	10,254	10,703	10,932	10,642
คูเวต	Kuwait	56	56	56	56	56
คีร์กีซ	Kyrgyzstan	2	2	2	0	0
เลบานอน	Lebanon	103	103	103	103	103
มาเลเซีย	Malaysia	946	954	1,069	1,062	1,062
เมียนมาร์	Myanmar	43	45	45	45	45
เนปาล	Nepal	13	13	13	13	13
ปากีสถาน	Pakistan	848	872	872	891	1,079
ฟิลิปปินส์	Philippines	1,097	1,097	1,097	1,097	1,097
ซาอุดีอาระเบีย	Saudi Arabia	279	279	279	279	279
สิงคโปร์	Singapore	87	87	87	87	87
ศรีลังกา	Srilanka	25	25	25	25	25
ซีเรีย	Syria	75	75	75	75	75
ไทย	Thailand	3,273	3,292	5,145	4,324	4,108
ตุรกี	Turkey	1,643	1,643	1,643	1,643	1,643
สหรัฐอาหรับเอมิเรตส์	United Arab Em	81	81	81	81	81
อุซเบกิสถาน	Uzbekistan	11	11	11	11	11
เวียดนาม	Vietnam	888	888	1,282	1,309	1,324

หน่วย : 1,000 ลบ.ม. Unit : 1,000 cum.

ประเทศ	Country	2547 2004	2548 2005	2549 2006	2550 2007	2551 2008
เยเมน	Yemen	.	.	.	1	1
ยุโรป	Europe	109,825	110,863	114,530	116,207	112,924
แอลเบเนีย	Albania	3	3	3	.	.
ออสเตรีย	Austria	4,852	4,950	5,213	5,199	5,153
เบลารุส	Belarus	257	284	285	285	285
เบลเยียม	Belgium	1,957	1,897	1,897	1,931	2,006
บอสเนีย, เฮอร์เซโกวีนา	Bosnia Herzg	81	81	118	115	115
บัลแกเรีย	Bulgaria	326	326	313	368	326
โครเอเชีย	Croatia	464	592	564	545	535
สาธารณรัฐเช็ก	Czech, Rep	934	969	1,042	1,023	932
เดนมาร์ก	Denmark	402	423	442	417	418
เอสโตเนีย	Estonia	66	64	78	78	69
ฟินแลนด์	Finland	14,036	12,391	14,189	14,709	13,549
ฝรั่งเศส	France	10,255	10,332	10,006	9,871	9,420
เยอรมนี	Germany	20,391	21,679	22,656	23,317	22,842
กรีซ	Greece	510	510	412	409	409
ฮังการี	Hungary	579	571	553	552	424
ไอร์แลนด์	Ireland	45	45	.	49	48
อิตาลี	Italy	9,667	9,999	10,008	10,112	9,467
ลัตเวีย	Latvia	38	39	57	60	52
ลิทัวเนีย	Lithuania	99	113	119	124	132
ลักเซมเบิร์ก	Luxembourg	.	.	.	19	31
มาซิโดเนีย	Macedonia	16	20	20	20	23
สาธารณรัฐมอลโดวา	Moldova, Rep	.	.	84	98	98
เนเธอร์แลนด์	Netherlands	3,459	3,471	3,367	3,224	2,977
นอร์เวย์	Norway	2,294	2,223	2,109	2,010	1,900

หน่วย : 1,000 ลบ.ม. Unit : 1,000 cum.

ประเทศ	Country	2547 2004	2548 2005	2549 2006	2550 2007	2551 2008
โปแลนด์	Poland	2,635	2,732	2,857	2,992	3,044
โปรตุเกส	Portugal	1,664	1,570	1,644	1,644	1,669
โรมาเนีย	Romania	454	371	432	558	421
รัสเซีย	Russian, Fed	6,830	7,126	7,434	7,581	7,676
เซอร์เบีย	Serbia-Monte	159	229	.	.	.
สโลวาเกีย	Slovakia	798	858	888	915	921
สโลวีเนีย	Slovenia	497	763	760	794	672
สเปน	Spain	5,526	5,697	6,898	6,713	7,048
สวีเดน	Sweden	11,589	11,775	12,066	12,361	12,374
สวิตเซอร์แลนด์	Switzerland	1,777	1,751	1,526	1,705	1,698
สหราชอาณาจักร	U.K.	6,442	6,241	5,454	5,228	4,983
ยูเครน	Ukraine	723	768	804	937	937
โอเชียเนีย	Oceania	4,014	4,195	4,162	4,064	3,412
ออสเตรเลีย	Australia	3,097	3,244	3,221	3,192	2,541
นิวซีแลนด์	New Zealand	917	951	941	872	871

ที่มา : รายงานการผลิตผลิตภัณฑ์ไม้ ประจำปี 2551 ขององค์การอาหารและเกษตรแห่งสหประชาชาติ

Source : FAO (2008) Yearbook of Forest Products

ตารางที่ 33 ประเทศผู้นำเข้าและส่งออกไม้ซุงประเภทไม้สนเพื่อการอุตสาหกรรม รายใหญ่ ปี พ.ศ. 2550

Table 33 Major Importers and Exporters of Industrial Roundwood (Coniferous), 2007

หน่วย : 1,000 ลบ.ม. Unit : 1,000 cum.

ผู้นำเข้ารายใหญ่ Major Importers / ผู้ส่งออกรายใหญ่ Major Exporters		รัสเซีย	สหรัฐอเมริกา	เยอรมนี	นิวซีแลนด์	สวีเดน	สาธารณรัฐเช็ก	ฝรั่งเศส	ลัตเวีย	ลัตเวีย	สโลวาเกีย	สวิตเซอร์แลนด์	ยูเครน	ฟินแลนด์	ฟินแลนด์	เบลเยียม	เบลเยียม	ออสเตรเลีย	โปแลนด์	โปแลนด์	ประเทศพัฒนาแล้ว	ประเทศกำลังพัฒนา	รวม
		Russian, Fed	U.S.A.	Germany	New Zealand	Sweden	Czech, Rep	France	Latvia	Latvia	Slovakia	Switzerland	Ukraine	Finland	Finland	Belgium	Belgium	Australia	Poland	Poland	Developed NES	Developing NES	Total
จีน	China	21,052	352	13	1,647	286	0	.	32	1	32	.	.	3	2	3	2	23,420	
ญี่ปุ่น	Japan	3,964	2,103	42	813	818	0	.	0	.	0	.	.	0	.	.	1	.	3	4	3	7,748	
ออสเตรีย	Austria	12	.	2,303	.	.	40	1,700	23	.	306	7	1	26	.	10	1,891	1,006	7	1	7,325		
ฟินแลนด์	Finland	4,243	1	424	.	.	1,131	.	2	338	.	0	.	26	.	0	21	1	6	1	6,187		
เกาหลีใต้	Korea, Rep	930	656	181	2,764	351	457	53	5	5,392		
เยอรมนี	Germany	360	69	.	0	.	651	701	379	10	93	0	60	322	121	39	679	123	3	123	3,607		
สวีเดน	Sweden	536	2	175	.	0	.	.	0	912	.	.	.	300	.	4	9	1,214	417	9	417	3,569	
แคนาดา	Canada	1	3,353	0	.	0	.	.	0	0	182	0	0	0	3,536	
สหรัฐอเมริกา	U.S.A.	.	.	10	3	1,870	0	.	2	1	.	0	100	108	108	108	2,094	
นอร์เวย์	Norway	2	0	61	.	.	1,353	.	.	42	.	.	.	6	.	.	.	12	493	19	19	1,988	
ฝรั่งเศส	France	0	38	486	.	1	0	19	11	1	374	3	3	49	0	26	788	178	178	178	1,977		
อิตาลี	Italy	9	50	205	.	1	11	90	473	0	250	1	30	22	460	33	290	21	21	21	1,946		
สเปน	Spain	0	176	1	.	0	246	0	672	3	.	12	11	2	21	22	641	6	6	6	1,813		
ตุรกี	Turkey	1,117	4	11	420	.	.	.	0	1	0	0	0	0	1,553	
เบลเยียม	Belgium	27	6	533	.	.	7	58	200	5	.	0	30	.	2	1	624	52	52	52	1,545		
เอสโตเนีย	Estonia	709	12	15	.	.	187	.	.	314	.	4	18	.	1	0	1	1	1	1	1	1,262	
ลัตเวีย	Latvia	1,041	2	1	.	.	6	16	40	.	.	0	.	.	0	0	0	1,106	
โปแลนด์	Poland	2	0	152	.	0	2	76	12	0	0	111	.	0	1	.	664	0	0	0	1,020		
สาธารณรัฐเช็ก	Czech, Rep	1	.	340	1	.	0	0	1	.	14	71	350	0	0	0	778		
อินเดีย	India	94	6	43	430	1	.	.	0	4	.	.	0	0	0	0	0	578	
สหราชอาณาจักร	U.K.	0	1	1	.	19	60	69	23	61	0	0	41	8	1	19	2	0	0	0	305		
ไอร์แลนด์	Ireland	2	14	0	0	0	9	5	1	3	.	.	32	6	1	136	4	4	4	4	214		
เนเธอร์แลนด์	Netherlands	0	46	51	.	.	27	5	11	2	0	0	6	101	3	14	100	41	41	41	407		
โรมาเนีย	Romania	73	.	0	.	.	0	.	2	.	.	258	1	.	1	7	3	44	44	44	389		
รัสเซีย	Russian, Fed	.	1	.	.	3	5	.	.	1	314	0	0	0	324		
ประเทศพัฒนาแล้ว	Developed NES	702	136	162	39	18	52	127	172	12	4	539	19	9	56	1	3	70	70	70	2,121		
ประเทศกำลังพัฒนา	Developing NES	223	596	100	282	8	12	0	23	9	0	13	1	2	32	1	3	78	78	78	1,383		
รวม	Total	35,100	7,624	5,310	5,978	3,376	3,794	2,850	2,039	1,712	1,027	1,384	606	610	719	267	8,963	2,228	83,587	83,587	83,587		

ที่มา : รายงานการผลิตผลิตภัณฑ์ไม้ ประจำปี 2551 ขององค์การอาหารและเกษตรแห่งสหประชาชาติ

Source : FAO (2008) Yearbook of Forest Products

ตารางที่ 34 ประเทศผู้นำเข้าและส่งออกไม้ซุงประเภทไม้สนเพื่อการอุตสาหกรรม รายใหญ่ ปี พ.ศ. 2551

Table 34 Major Importers and Exporters of Industrial Roundwood (Coniferous), 2008

หน่วย : 1,000 ลบ.ม. Unit : 1,000 cum.

ผู้นำเข้ารายใหญ่ Major Importers / ผู้ส่งออกรายใหญ่ Major Exporters		รัสเซีย	สหรัฐอเมริกา	เยอรมนี	นิวซีแลนด์	สวีเดน	แคนาดา	สาธารณรัฐเช็ก	ฝรั่งเศส	ลัตเวีย	ยูเครน	เบลารุส	ออสเตรเลีย	ลิทัวเนีย	สหราชอาณาจักร	U.K.	เอสโตเนีย	ประเทศพัฒนาแล้ว	ประเทศกำลังพัฒนา	รวม
		Russian, Fed	U.S.A.	Germany	New Zealand	Sweden	Canada	Czech, Rep	France	Latvia	Ukraine	Belarus	Australia	Lithuania	U.K.	Estonia	Developed NES	Developing NES	Total	
จีน	China	14,036	1,352	12	2,141	.	380	.	12	.	.	.	489	254	55	18,731
ออสเตรีย	Austria	1,010	4	3,016	.	0	2	1,130	4	1	2	7	.	0	.	.	0	1,242	0	6,418
ฟินแลนด์	Finland	3,573	0	217	0	592	.	.	1	296	.	231	.	140	235	318	.	213	2	5,818
ญี่ปุ่น	Japan	1,784	1,937	19	812	.	773	0	.	.	1	36	5,362
เกาหลีใต้	Korea, Rep	539	407	320	2,963	.	0	246	103	22	4,600
เยอรมัน	Germany	9	111	.	0	421	0	628	383	3	1	59	.	0	1	1	1,096	1,001	3,714	
สวีเดน	Sweden	447	1	317	0	1,022	.	41	.	222	279	330	717	1	3,377	
แคนาดา	Canada	0	3,030	0	.	1	1	.	0	1	2	3,035
อิตาลี	Italy	4	160	102	.	0	0	0	721	2	1	44	.	0	0	0	601	117	1,752	
เบลเยียม	Belgium	394	22	435	0	0	0	0	244	3	501	15	.	0	0	0	80	24	1,718	
นอร์เวย์	Norway	300	5	3	.	1,087	.	.	.	8	.	.	.	0	12	20	135	0	1,570	
ฝรั่งเศส	France	0	24	255	.	0	1	0	.	2	1	54	.	0	20	0	1,116	0	1,473	
สหรัฐอเมริกา	U.S.A.	.	.	17	0	0	1,099	.	0	.	6	.	1	.	4	.	18	26	1,171	
ตุรกี	Turkey	650	20	23	.	0	.	.	0	.	317	1	0	1,011
อินเดีย	India	.	24	178	594	.	0	.	3	.	.	.	32	.	2	.	66	56	955	
สเปน	Spain	.	104	3	.	0	.	.	447	4	217	6	.	.	0	0	163	0	944	
โปแลนด์	Poland	0	0	113	.	3	2	62	1	.	68	51	0	57	0	0	351	1	709	
สาธารณรัฐเช็ก	Czech, Rep	.	1	244	.	0	.	.	1	.	0	1	.	0	1	0	300	0	548	
เอสโตเนีย	Estonia	94	0	0	.	6	.	.	.	195	95	3	.	40	.	.	5	0	438	
สหราชอาณาจักร	U.K.	0	1	2	.	80	1	0	5	8	0	12	.	.	1	0	312	0	422	
เนเธอร์แลนด์	Netherlands	.	30	86	.	91	.	.	1	16	.	10	.	.	6	2	66	0	308	
สวิตเซอร์แลนด์	Switzerland	.	1	116	.	0	0	1	90	.	0	1	.	.	.	0	83	0	292	
ไอร์แลนด์	Ireland	0	21	0	.	25	45	0	4	5	141	0	44	3	288	
รัสเซีย	Russian, Fed	.	2	241	.	23	.	.	20	0	286	
ลัตเวีย	Latvia	69	1	0	.	11	7	40	.	72	.	1	28	0	229	
ประเทศพัฒนาแล้ว	Developed NES	2,012	91	4	8	11	227	4	5	31	132	335	0	4	0	0	1	1	2,866	
ประเทศกำลังพัฒนา	Developing NES	113	371	1	165	6	128	0	1	10	0	0	111	0	17	0	1	1	925	
รวม	Total	25,034	7,720	5,483	6,683	2,334	2,659	1,825	1,923	1,606	1,348	1,151	879	558	719	672	7,018	1,348	68,961	

ที่มา : รายงานการผลิตผลิตภัณฑ์ไม้ ประจำปี 2551 ขององค์การอาหารและเกษตรแห่งสหประชาชาติ

Source : FAO (2008) Yearbook of Forest Products

ตารางที่ 35 ประเทศผู้นำเข้าและส่งออกไม้ซุงประเภทไม้สนเพื่อการอุตสาหกรรม รายใหญ่ ปี พ.ศ. 2550

Table 35 Major Importers and Exporters of Industrial Roundwood (Coniferous), 2007

หน่วย : 1,000 ลบ.ม. Unit : 1,000 cum.

ผู้นำเข้ารายใหญ่ Major Importers		รัสเซีย Russian Fed	สหรัฐอเมริกา U.S.A.	เยอรมนี Germany	นิวซีแลนด์ New Zealand	สวีเดน Sweden	สาธารณรัฐเช็ก Czech Rep	ฝรั่งเศส France	ลัตเวีย Latvia	สโลวาเกีย Slovakia	สวิตเซอร์แลนด์ Switzerland	ยูเครน Ukraine	ฟินแลนด์ Finland	เบลเยียม Belgium	ออสเตรเลีย Australia	โปแลนด์ Poland	ประเทศพัฒนาแล้ว Developed NES	ประเทศกำลังพัฒนา Developing NES	รวม Total
จีน China	China	21,052	352	13	1,647	286	0	.	32	.	.	.	1	32	.	.	3	2	23,420
ญี่ปุ่น Japan	Japan	3,964	2,103	42	813	818	0	.	0	.	0	.	0	.	1	.	3	4	7,748
ออสเตรีย Austria	Austria	12	.	2,303	.	.	40	1,700	23	.	306	7	1	26	.	10	1,891	1,006	7,325
ฟินแลนด์ Finland	Finland	4,243	1	424	.	.	1,131	.	2	338	.	.	.	26	.	0	21	1	6,187
เกาหลีใต้ Korea, Rep	Korea, Rep	930	656	181	2,764	351	457	53	5,392
เยอรมนี Germany	Germany	360	69	.	0	.	651	701	379	10	93	0	60	322	121	39	679	123	3,607
สวีเดน Sweden	Sweden	536	2	175	.	0	.	.	0	912	.	.	300	.	4	9	1,214	417	3,569
แคนาดา Canada	Canada	1	3,353	0	.	0	.	.	0	0	182	0	3,536
สหรัฐอเมริกา U.S.A.	U.S.A.	.	.	10	3	1,870	0	.	2	1	.	0	100	108	2,094
นอร์เวย์ Norway	Norway	2	0	61	.	.	1,353	.	.	42	.	.	6	.	.	12	493	19	1,988
ฝรั่งเศส France	France	0	38	486	.	1	0	19	11	1	374	3	3	49	0	26	788	178	1,977
อิตาลี Italy	Italy	9	50	205	.	1	11	90	473	0	250	1	30	22	460	33	290	21	1,946
สเปน Spain	Spain	0	176	1	.	0	246	0	672	3	.	12	11	2	21	22	641	6	1,813
ตุรกี Turkey	Turkey	1,117	4	11	420	.	.	.	0	1	0	1,553
เบลเยียม Belgium	Belgium	27	6	533	.	.	7	58	200	5	.	0	30	.	2	1	624	52	1,545
เอสโตเนีย Estonia	Estonia	709	12	15	.	.	187	.	.	314	.	4	18	.	1	0	1	1	1,262
ลัตเวีย Latvia	Latvia	1,041	2	1	.	.	6	16	40	.	.	0	.	0	1,106
โปแลนด์ Poland	Poland	2	0	152	.	0	2	76	12	0	0	111	.	0	1	.	664	0	1,020
สาธารณรัฐเช็ก Czech, Rep	Czech, Rep	1	.	340	1	.	0	0	1	.	14	71	350	0	778
อินเดีย India	India	94	6	43	430	1	.	.	0	4	.	.	0	0	578
สหราชอาณาจักร U.K.	U.K.	0	1	1	.	19	60	69	23	61	0	0	41	8	1	19	2	0	305
ไอร์แลนด์ Ireland	Ireland	2	14	0	0	0	9	5	1	3	.	.	32	6	1	1	136	4	214
เนเธอร์แลนด์ Netherlands	Netherlands	0	46	51	.	.	27	5	11	2	0	0	6	101	3	14	100	41	407
โรมาเนีย Romania	Romania	73	.	0	.	.	0	.	2	.	.	258	1	.	1	7	3	44	389
รัสเซีย Russian, Fed	Russian, Fed	.	1	.	.	3	5	.	.	1	314	0	324
ประเทศพัฒนาแล้ว Developed NES	Developed NES	702	136	162	39	18	52	127	172	12	4	539	19	9	56	1	3	70	2,121
ประเทศกำลังพัฒนา Developing NES	Developing NES	223	596	100	282	8	12	0	23	9	0	13	1	2	32	1	3	78	1,383
รวม Total	Total	35,100	7,624	5,310	5,978	3,376	3,794	2,850	2,039	1,712	1,027	1,384	606	610	719	267	8,963	2,228	83,587

ที่มา : รายงานการผลิตผลิตภัณฑ์ไม้ ประจำปี 2551 ขององค์การอาหารและเกษตรแห่งสหประชาชาติ

Source : FAO (2008) Yearbook of Forest Products

ตารางที่ 36 ประเทศผู้นำเข้าและส่งออกไม้ท่อนประเภทที่มีไซไม์สนเพื่อการอุตสาหกรรม รายใหญ่ ปี พ.ศ. 2551

Table 36 Major Importers and Exporters of Industrial Roundwood (Non-Coniferous), 2008

หน่วย : 1,000 ลบ.ม. Unit : 1,000 cum.

ผู้นำเข้ารายใหญ่ / Major Importers		ผู้ส่งออกรายใหญ่ / Major Exporters																		รวม / Total
		มาเลเซีย / Malaysia	ปาปัว นิวกินี / Papua N Guin	กาบอง / Gabon	พม่า / Myanmar	เมียนมาร์ / Myanmar	อิเควทอเรียลกินี / Eq Guinea	อินโดนีเซีย / Indonesia	สาธารณรัฐคองโก / Congo, Rep	กายอานา / Guyana	โกตดิวัวร์ / CoteD' Ivoire	คองโก / Congo, Dem R	ปานามา / Panama	แอฟริกากลาง / Cent Afr, Rep	คาเมรูน / Cameroon	เอลซัลวาดอร์ / El Salvador	เบนิน / Benin	ประเทศพัฒนาแล้ว / Developed NES	ประเทศกำลังพัฒนา / Developing NES	
จีน / China	3,945	2,608	1,189	126	63	1	149	1	0	7	4	21	64	.	4	1	0	8,183		
อินเดีย / India	400	16	44	150	0	0	4	6	35	.	31	0	1	5	12	0	4	708		
ญี่ปุ่น / Japan	273	92	1	170	.	.	0	.	.	0	.	1	0	.	.	0	1	538		
ฝรั่งเศส / France	1	.	274	0	4	.	22	.	0	46	.	12	8	.	.	1	2	370		
เกาหลีใต้ / Korea, Rep	18	.	.	125	.	4	0	1	148		
โปรตุเกส / Portugal	.	.	87	.	.	.	13	.	.	20	.	1	5	.	.	1	1	128		
ตุรกี / Turkey	.	.	72	0	1	.	12	.	.	0	.	11	12	.	.	0	1	109		
อิตาลี / Italy	0	.	60	0	3	0	13	0	1	3	.	4	6	.	.	0	1	91		
ไทย / Thailand	3	1	.	85	0	0	89		
โมร็อกโก / Morocco	.	.	45	20	.	.	2	12	.	.	0	1	80		
เยอรมนี / Germany	10	.	23	1	8	0	2	.	.	1	.	.	20	.	.	0	1	66		
สเปน / Spain	.	.	60	0	1	61		
เบลเยียม / Belgium	9	.	8	0	.	.	2	.	0	10	4	.	4	.	.	0	1	38		
กรีซ / Greece	.	.	36	.	.	0	.	.	.	0	.	.	0	.	.	0	0	36		
มาเลเซีย / Malaysia	.	.	.	6	.	26	0	0	32		
เวียดนาม / Vietnam	12	.	.	13	.	.	.	0	.	.	2	.	.	2	.	0	0	29		
สหรัฐอาหรับเอมิเรตส์ / Unit Arab Em	5	.	0	14	.	.	2	.	0	.	.	.	1	.	.	0	0	22		
ปากีสถาน / Pakistan	0	.	.	10	.	8	0	0	18		
สิงคโปร์ / Singapore	4	10	0	0	14		
แอฟริกาใต้ / South Africa	1	.	5	1	.	.	7	.	.	0	0	14		
สหราชอาณาจักร / U.K.	7	1	1	.	1	1	.	.	1	.	.	0	1	13		
เนเธอร์แลนด์ / Netherlands	1	0	0	7		
สหรัฐอเมริกา / U.S.A.	.	.	0	.	.	0	0	5	0	.	.	0	0	5		
เดนมาร์ก / Denmark	1	.	4	0	0	.	.	0	.	.	0	0	5		
เซเนกัล / Senegal	3	.	0	.	0	.	.	.	2	.	.	0	0	5		
ประเทศพัฒนาแล้ว / Developed NES	2	0	18	0	0	0	0	77	0	0	0	0	0	10	0	1	2	110		
ประเทศกำลังพัฒนา / Developing NES	4	2	243	670	0	625	0	82	0	0	33	0	0	10	0	1	1	1,671		
รวม / Total	4,696	2,719	2,169	1,370	82	675	220	171	57	89	80	52	143	27	16	5	19	13,479		

ที่มา : รายงานการผลิตผลิตภัณฑ์ไม้ ประจำปี 2551 ขององค์การอาหารและเกษตรแห่งสหประชาชาติ

Source : FAO (2008) Yearbook of Forest Products

ตารางที่ 37 ประเทศผู้นำเข้าและส่งออกไม้ซุงประเภทไม้อื่น ๆ ที่มีใช้ไม้สนแถบเขตร้อน ๆ นอกเหนือจากเขตร้อนเพื่อการอุตสาหกรรม รายใหญ่ ปี พ.ศ. 2550

Table 37 Major Importers and Exporters of Industrial Roundwood of Origin Other Than Tropical (Non-Coniferous), 2007

หน่วย : 1,000 ลบ.ม. Unit : 1,000 cum.

ผู้นำเข้ารายใหญ่ / Major Importers		ผู้ส่งออกรายใหญ่ / Major Exporters		ผู้นำเข้ารายใหญ่ / Major Importers																			รวม / Total
		รัสเซีย / Russia, Fed	สหรัฐอเมริกา / U.S.A.	อุรุกวัย / Uruguay	ลัตเวีย / Latvia	เยอรมนี / Germany	ฝรั่งเศส / France	โปรตุเกส / Portugal	ยูเครน / Ukraine	หมู่เกาะโซโลมอน / Solomon Is	เอสโตเนีย / Estonia	ฮังการี / Hungary	ลิทัวเนีย / Lithuania	สโลวาเกีย / Slovakia	โครเอเชีย / Croatia	แคนาดา / Canada	ประเทศพัฒนาแล้ว / developed NES	ประเทศกำลังพัฒนา / Developing NES					
ฟินแลนด์ / Finland	Finland	5,995	3	302	290	0	0	.	62	.	312	.	130	.	.	.	11	50	7,155				
สวีเดน / Sweden	Sweden	1,152	1	224	1,356	126	3	.	1	.	504	0	201	.	0	223	0	3,791					
อิตาลี / Italy	Italy	0	137	300	.	47	62	0	9	.	.	223	0	3	280	1	898	237	2,197				
เบลเยียม / Belgium	Belgium	.	11	0	.	49	992	28	0	.	.	0	0	1	.	1	864	46	1,992				
สเปน / Spain	Spain	3	72	34	.	3	69	1,233	1	.	22	.	0	.	1	0	466	79	1,983				
จีน / China	China	1,009	153	1	.	488	50	0	0	0	45	1	1	1,748				
แคนาดา / Canada	Canada	.	1,067	.	.	0	548	0	1,615				
ออสเตรีย / Austria	Austria	1	0	.	0	249	2	0	6	.	0	219	0	57	95	.	768	.	1,397				
โปแลนด์ / Poland	Poland	59	13	.	0	27	3	.	258	.	.	0	186	43	0	0	474	0	1,063				
ลัตเวีย / Latvia	Latvia	522	1	.	.	0	.	.	0	.	0	.	118	0	.	.	1	1	643				
ฝรั่งเศส / France	France	.	10	101	.	27	.	17	1	.	0	0	0	0	.	.	339	8	503				
นอร์เวย์ / Norway	Norway	0	3	422	51	0	0	.	3	.	0	.	.	0	.	1	1	0	478				
ญี่ปุ่น / Japan	Japan	80	37	.	.	0	3	.	.	322	0	0	31	1	474				
โปรตุเกส / Portugal	Portugal	.	33	196	.	0	18	0	3	.	0	3	85	110	448				
สโลวาเกีย / Slovakia	Slovakia	0	.	.	280	.	.	54	4	.	0	.	1	1	340				
สาธารณรัฐเช็ก / Czech, Rep	Czech, Rep	1	1	.	1	24	.	.	3	.	1	4	0	.	0	0	74	195	304				
เยอรมนี / Germany	Germany	3	75	0	5	.	99	.	1	.	0	2	2	1	2	1	53	3	247				
โมร็อกโก / Morocco	Morocco	.	0	20	.	0	4	107	0	65	34	230				
ลิทัวเนีย / Lithuania	Lithuania	130	0	.	0	0	.	.	39	.	0	.	.	0	0	.	1	1	171				
เอสโตเนีย / Estonia	Estonia	130	0	.	3	0	0	22	4	.	.	.	1	.	.	0	0	1	161				
ตุรกี / Turkey	Turkey	22	7	.	.	6	1	.	41	0	2	76	0	155				
สหรัฐอเมริกา / U.S.A.	U.S.A.	0	128	13	5	146				
เกาหลีใต้ / Korea, Rep	Korea, Rep	5	17	0	.	0	0	.	0	95	.	0	.	.	0	2	1	1	121				
สโลเวเนีย / Slovenia	Slovenia	0	1	.	.	2	0	.	1	.	.	13	.	1	82	.	15	0	115				
เวียดนาม / Vietnam	Vietnam	0	25	34	.	15	5	1	1	1	82				
ประเทศพัฒนาแล้ว / Developed NES	Developed NES	2,358	542	890	266	248	2	1	527	300	1	188	160	428	32	1	69	3	6,016				
ประเทศกำลังพัฒนา / Developing NES	Developing NES	2,930	115	5	5	17	247	0	.	283	1	52	18	3,673				
รวม / Total	Total	14,400	2,324	2,529	1,977	1,328	1,560	1,408	1,234	1,000	840	703	805	534	492	187	5,131	796	37,248				

ที่มา : รายงานการผลิตผลิตภัณฑ์ไม้ ประจำปี 2551 ขององค์การอาหารและเกษตรแห่งสหประชาชาติ

Source: FAO (2008) Yearbook of Forest Products

ตารางที่ 38 ประเทศผู้นำเข้าและส่งออกไม้ซุงประเภทไม้อื่น ๆ ที่มีไซไม้สนแถบเขตร้อน ๆ นอกเหนือจากเขตร้อนเพื่อการอุตสาหกรรม รายใหญ่ ปี พ.ศ. 2551

Table 38 Major Importers and Exporters of Industrial Roundwood of Origin Other Than Tropical (Non-Coniferous), 2008

หน่วย : 1,000 ลบ.ม. Unit : 1,000 cum.

ผู้นำเข้ารายใหญ่ / Major Importers		รัสเซีย Russian, Fed	อุรุกวัย Uruguay	สหรัฐอเมริกา U.S.A.	ลัตเวีย Latvia	ฝรั่งเศส France	เยอรมนี Germany	โปรตุเกส Portugal	ยูเครน Ukraine	หมู่เกาะโซโลมอน Solomon Is	สวิตเซอร์แลนด์ Switzerland	เอสโตเนีย Estonia	ลิทัวเนีย Lithuania	ฮังการี Hungary	สโลวาเกีย Slovakia	เบลารุส Belarus	ประเทศพัฒนาแล้ว Developed NES	ประเทศกำลังพัฒนา Developing NES	รวม Total							
																				จีน China	ฟินแลนด์ Finland	สวีเดน Sweden	สเปน Spain	อิตาลี Italy	แคนาดา Canada	เบลเยียม Belgium
จีน	China	4,854	167	312	.	347	569	0	0	801	4,030	50	11,130							
ฟินแลนด์	Finland	5,710	200	0	404	.	0	.	54	.	.	298	103	.	2	96	686	0	7,553							
สวีเดน	Sweden	883	341	0	1,100	2	161	.	100	.	.	483	203	0	.	21	104	4	3,402							
สเปน	Spain	.	226	144	1	38	2	1,155	0	0	.	.	289	0	1,855							
อิตาลี	Italy	10	.	143	.	97	74	0	105	.	282	0	1	175	55	.	672	21	1,635							
แคนาดา	Canada	0	.	1,071	.	.	1	501	0	1,573							
เบลเยียม	Belgium	0	.	1	0	840	37	.	0	.	.	.	0	0	.	.	611	7	1,496							
โปแลนด์	Poland	58	.	67	0	1	21	.	106	.	1	.	190	0	84	152	477	1	1,158							
ออสเตรีย	Austria	1	.	12	0	152	249	0	205	.	50	.	0	168	193	0	102	0	1,132							
ญี่ปุ่น	Japan	82	.	399	.	1	19	.	0	148	167	50	866							
สโลวาเกีย	Slovakia	351	87	.	.	85	0	523							
ฝรั่งเศส	France	.	.	1	.	.	50	2	21	.	10	.	.	8	.	.	412	0	504							
กรีซ	Greece	.	.	0	.	0	0	0	435	0	435							
เยอรมัน	Germany	1	0	25	0	51	.	0	180	.	31	.	.	4	22	0	27	9	350							
ลัตเวีย	Latvia	133	.	2	.	.	0	.	1	.	.	8	110	.	3	22	58	0	337							
สหรัฐอเมริกา	U.S.A.	.	250	.	.	1	0	1	1	253							
นอร์เวย์	Norway	.	207	17	5	.	3	1	0	0	233							
โมร็อกโก	Morocco	.	27	7	.	3	.	168	13	0	218							
ปากีสถาน	Pakistan	1	1	215	0	217							
โปรตุเกส	Portugal	.	100	96	.	16	0	0	.	.	2	1	215							
สาธารณรัฐเช็ก	Czech, Rep	7	.	1	4	15	22	.	7	.	.	5	.	5	77	.	57	0	200							
เกาหลีใต้	Korea, Rep	2	.	100	.	.	0	.	0	40	.	.	.	0	.	.	6	0	148							
เอสโตเนีย	Estonia	2	.	43	71	.	.	.	2	.	.	.	5	0	.	0	1	0	124							
ตุรกี	Turkey	4	.	5	.	3	5	.	101	1	0	119							
อินเดีย	India	.	7	30	.	2	6	0	49	11	105							
ประเทศพัฒนาแล้ว	Developed NES	2	0	1	1	1	0	1	1	3	5	2	1	0	0	1	43	5	67							
ประเทศกำลังพัฒนา	Developing NES	1	2,281	1	0	3	0	0	0	8	0	0	0	0	0	0	25	7	2,326							
รวม	Total	11,750	3,806	2,478	1,586	1,574	1,220	1,326	1,234	1,000	379	797	613	447	436	292	9,069	167	38,175							

ที่มา : รายงานการผลิตผลิตภัณฑ์ไม้ ประจำปี 2551 ขององค์การอาหารและเกษตรแห่งสหประชาชาติ

Source : FAO (2008) Yearbook of Forest Products

ตารางที่ 39 ประเทศผู้นำเข้าและส่งออกไม้แปรรูปประเภทไม้สน รายใหญ่ ปี พ.ศ. 2550

Table 39 Major Importers and Exporters of Sawwood (Coniferous), 2007

หน่วย : 1,000 ลบ.ม. Unit : 1,000 cum.

ผู้ส่งออกรายใหญ่ Major Exporters ผู้นำเข้ารายใหญ่ Major Importers		แคนาดา Canada	รัสเซีย Russian, Fed	สวีเดน Sweden	เยอรมนี Germany	ฟินแลนด์ Finland	ออสเตรีย Austria	ชิลี Chile	ลัตเวีย Latvia	นิวซีแลนด์ New Zealand	สาธารณรัฐเช็ก Czech, Rep	โรมาเนีย Romania	บราซิล Brazil	สหรัฐอเมริกา U.S.A.	ฝรั่งเศส France	ยูเครน Ukraine	ประเทศพัฒนาแล้ว Developed NES	ประเทศกำลังพัฒนา Developing NES	รวม Total
สหรัฐอเมริกา	U.S.A.	27,000	90	486	748	104	63	1,358	2	687	60	0	328	.	0	.	56	0	30,983
สหราชอาณาจักร	U.K.	689	675	2,423	822	542	339	137	864	7	153	200	9	372	114	0	589	9	7,944
ญี่ปุ่น	Japan	2,189	1,250	410	280	947	457	486	44	100	14	94	201	434	1	.	40	0	6,947
อิตาลี	Italy	179	235	106	1,110	252	3,521	2	6	1	322	328	6	22	142	206	0	0	6,438
เม็กซิโก	Mexico	114	.	1	0	.	.	847	.	2	.	.	438	293	.	.	2,619	9	4,323
ฝรั่งเศส	France	355	417	557	1,437	613	220	0	131	2	9	12	7	8	.	1	47	0	3,816
เยอรมนี	Germany	45	234	755	.	400	897	.	178	10	431	303	0	7	158	209	61	0	3,688
จีน	China	557	1,500	13	110	220	136	147	33	265	2	2	12	330	0	0	0	40	3,367
สเปน	Spain	220	252	558	302	421	444	210	20	29	33	1	281	48	187	0	67	6	3,079
เนเธอร์แลนด์	Netherlands	82	302	422	901	278	325	0	189	19	8	0	0	7	40	211	0	9	2,794
เดนมาร์ก	Denmark	257	132	740	356	398	9	0	0	.	4	0	1	2	3	1	122	0	2,025
เบลเยียม	Belgium	194	198	95	707	209	102	8	32	0	5	0	92	4	101	8	0	0	1,755
อียิปต์	Egypt	47	1,137	142	18	311	1	.	9	.	0	32	2	6	.	.	9	0	1,714
ซาอุดีอาระเบีย	Saudi Arabia	38	142	259	250	384	9	219	6	15	1	156	0	2	0	0	8	11	1,500
ออสเตรีย	Austria	1	287	58	421	347	.	.	5	.	274	20	0	0	3	4	26	0	1,446
นอร์เวย์	Norway	102	53	616	100	232	1	.	23	0	0	0	0	1	0	.	7	0	1,135
อิหร่าน	Iran	0	638	0	.	.	2	1	0	264	905
กรีซ	Greece	1	130	347	100	79	46	.	1	.	50	38	0	3	0	2	0	23	820
คาซัคสถาน	Kazakhstan	.	748	0	16	0	.	.	0	.	0	.	.	0	.	.	0	21	785
เอสโตเนีย	Estonia	0	463	54	42	150	0	.	32	.	3	.	0	0	0	0	6	16	766
แอลจีเรีย	Algeria	55	4	198	80	256	159	.	2	.	.	2	.	0	6	.	2	1	765
ฮังการี	Hungary	0	109	33	66	214	25	.	1	.	62	11	.	0	0	189	1	3	714
เกาหลีใต้	Korea, Rep	157	192	105	0	95	3	51	0	13	2	0	8	7	.	.	3	28	664
ไอร์แลนด์	Ireland	32	214	142	75	53	13	.	52	.	0	.	11	3	4	.	1	0	600
โมร็อกโก	Morocco	52	1	185	51	118	12	12	3	.	61	10	8	0	19	0	28	5	565
ประเทศพัฒนาแล้ว	Developed NES	7	4,998	1,855	506	315	734	15	101	1	158	60	0	86	88	144	4,317	2,614	15,999
ประเทศกำลังพัฒนา	Developing NES	6	2,365	772	198	128	119	128	28	626	8	399	64	0	8	94	1	1	4,522
รวม	Total	32,379	16,766	11,332	8,696	7,066	7,637	3,620	1,762	1,777	1,660	1,668	1,468	1,635	874	1,070	8,010	3,060	110,057

ที่มา : รายงานการผลิตผลิตภัณฑ์ไม้ ประจำปี 2551 ขององค์การอาหารและเกษตรแห่งสหประชาชาติ

Source: FAO (2008) Yearbook of Forest Products

ตารางที่ 40 ประเทศผู้นำเข้าและส่งออกไม้แปรรูปประเภทไม้สน รายใหญ่ ปี พ.ศ. 2551

Table 40 Major Importers and Exporters of Sawnwood (Coniferous), 2008

หน่วย : 1,000 ลบ.ม. Unit : 1,000 cum.

ผู้นำเข้ารายใหญ่ Major Importers / ผู้ส่งออกรายใหญ่ Major Exporters		แคนาดา	รัสเซีย	สวีเดน	เยอรมนี	ออสเตรีย	ฟินแลนด์	ชิลี	สาธารณรัฐเช็ก	นิวซีแลนด์	ลัตเวีย	โรมาเนีย	บราซิล	สหรัฐอเมริกา	ยูเครน	ฝรั่งเศส	ประเทศพัฒนาแล้ว	ประเทศกำลังพัฒนา	รวม
		Canada	Russian, Fed	Uweden	Germany	Austria	Finland	Chile	Czech, Rep	New Zealand	Latvia	Romania	Brazil	U.S.A.	Ukraine	Francee	Developed NES	Developing NES	Total
สหรัฐอเมริกา	U.S.A.	19,204	9	52	409	14	1	1,057	29	216	.	.	250	.	.	1	36	5	21,283
ญี่ปุ่น	Japan	2,635	707	598	81	272	710	403	45	170	90	161	2	216	0	0	38	89	6,208
อิตาลี	Italy	58	330	87	801	2,918	199	0	253	0	5	232	2	19	86	25	433	112	5,560
สหราชอาณาจักร	U.K.	427	588	2,097	549	56	938	45	50	3	530	0	1	14	1	6	181	1	5,487
เยอรมนี	Germany	39	788	1,479	.	1,295	668	.	340	4	54	2	1	8	51	53	268	4	5,055
จีน	China	650	1,887	22	4	6	19	397	1	240	1	0	6	54	.	0	377	544	4,208
ฝรั่งเศส	France	60	477	603	1,331	21	581	1	7	9	30	0	5	6	1	4	316	85	3,537
เม็กซิโก	Mexico	58	.	.	0	.	.	883	.	0	.	.	17	228	.	0	0	1,885	3,071
เนเธอร์แลนด์	Netherlands	125	255	759	702	11	333	7	2	27	119	0	0	6	11	7	132	2	2,498
เดนมาร์ก	Denmark	5	116	1,099	298	2	340	0	1	.	56	1	0	1	1	1	104	0	2,025
สเปน	Spain	10	6	454	157	78	152	371	4	8	8	1	141	67	0	205	247	0	1,909
เบลเยียม	Belgium	88	91	139	403	5	49	1	4	0	27	0	3	4	6	69	959	0	1,848
อียิปต์	Egypt	4	864	345	26	2	420	.	0	.	25	10	11	4	1	0	1	1	1,714
ออสเตรีย	Austria	3	59	16	425	.	27	.	182	.	4	14	0	1	1	2	686	0	1,420
อิหร่าน	Iran	.	366	.	.	4	350	185	905
นอร์เวย์	Norway	1	1	416	1	0	24	0	0	.	1	0	.	0	0	.	457	0	901
กรีซ	Greece	.	39	50	8	34	40	26	.	2	.	.	621	0	820
แอลจีเรีย	Algeria	.	12	177	7	135	227	.	2	.	11	2	.	1	.	12	184	0	770
อาเซอร์ไบจาน	Azerbaijan	.	702	.	.	0	0	0	.	41	0	743
คาซัคสถาน	Kazakhstan	.	399	328	0	727
แคนาดา	Canada	1	.	1	1	500	.	.	100	107	710
สโลวีเนีย	Slovenia	0	2	0	10	340	0	.	55	.	.	0	.	3	1	5	279	0	695
ตุรกี	Turkey	.	171	3	12	8	35	.	.	84	.	240	0	553
โมร็อกโก	Morocco	1	1	202	4	33	93	44	4	.	.	4	54	.	.	17	38	1	496
ออสเตรเลีย	Australia	87	0	4	20	32	2	12	32	230	0	.	0	4	.	.	3	1	427
ประเทศพัฒนาแล้ว	Developed NES	75	4,956	1,141	1,386	1,025	548	0	766	14	243	151	1	12	542	236	45	7	11,148
ประเทศกำลังพัฒนา	Developing NES	205	2,050	2,241	1,123	721	610	93	120	871	118	611	579	323	284	104	23	10	10,086
รวม	Total	23,735	14,876	11,984	7,757	7,013	5,981	3,315	1,897	1,792	1,313	1,250	1,074	1,473	1,070	747	6,488	3,039	94,803

ที่มา : รายงานการผลิตผลิตภัณฑ์ไม้ ประจำปี 2550 ขององค์การอาหารและเกษตรแห่งสหประชาชาติ

Source : FAO (2007) Yearbook of Forest Products

ตารางที่ 41 ประเทศผู้นำเข้าและส่งออกไม้แปรรูปประเภทไม้อื่น ๆ ที่มีใช้ไม้สน รายใหญ่ ปี พ.ศ. 2550

Table 41 Major Importers and Exporters of Sawwood (Non-coniferous), 2007

หน่วย : 1,000 ลบ.ม. Unit : 1,000 cum.

ผู้นำเข้ารายใหญ่ Major Importers / ผู้ส่งออกรายใหญ่ Major Exporters		สหรัฐอเมริกา	มาเลเซีย	บราซิล	ไทย	แคนาดา	เยอรมนี	โรมาเนีย	คาเมรูน	รัสเซีย	โครเอเชีย	ลัตเวีย	บอสเนียเฮอร์เซโกวีนา	ยูเครน	ลิทัวเนีย	โกตดิวัวร์	ประเทศพัฒนาแล้ว	ประเทศกำลังพัฒนา	รวม
		U.S.A.	Malaysia	Brazil	Thailand	Canada	Germany	Romania	Cameroon	Russian, Fed	Croatia	Latvia	Bosnia Herzg	Ukraine	Lithuania	Cote d'Ivoire	Developed NES	Developing NES	Total
จีน	China	792	207	267	816	.	210	98	.	261	5	0	1	2	0	2	994	1,109	4,764
ไทย	Thailand	5	288	3	0	0	4	1	.	.	0	0	.	0	0	.	924	559	1,784
อิตาลี	Italy	429	66	23	1	3	22	130	65	8	210	0	136	97	18	63	167	155	1,593
สหรัฐอเมริกา	U.S.A.	.	71	164	0	743	43	0	.	3	0	1	4	.	0	12	170	19	1,230
แคนาดา	Canada	1,040	0	2	0	.	1	0	.	0	.	.	0	.	.	1	59	0	1,103
มาเลเซีย	Malaysia	13	.	6	60	1	4	0	7	0	2	0	.	1	.	3	120	766	983
สเปน	Spain	87	51	256	1	13	36	26	35	1	108	0	4	1	0	40	244	33	936
ฝรั่งเศส	France	6	76	202	0	2	6	4	142	0	0	0	0	0	37	12	105	89	681
เม็กซิโก	Mexico	28	0	1	1	1	8	.	0	0	0	437	175	651
เนเธอร์แลนด์	Netherlands	6	115	279	1	1	100	21	1	5	9	1	2	8	52	16	10	14	641
เยอรมนี	Germany	31	75	6	1	14	.	53	6	40	58	50	12	103	70	5	9	1	534
เบลเยียม	Belgium	14	95	65	0	0	19	31	113	8	52	0	2	3	62	5	36	15	520
สหราชอาณาจักร	U.K.	64	84	4	1	13	127	24	83	5	1	22	0	1	10	18	1	1	495
แอฟริกาใต้	South Africa	36	326	17	0	1	2	1	3	0	0	0	1	0	0	7	20	20	434
ญี่ปุ่น	Japan	8	110	6	0	1	10	3	.	8	5	0	1	0	.	0	112	143	407
โปแลนด์	Poland	1	2	6	0	1	74	1	2	15	37	102	2	74	8	1	5	17	348
เกาหลีใต้	Korea, Rep	5	39	0	1	1	0	0	0	0	0	0	.	0	0	0	3	253	302
ออสเตรีย	Austria	3	51	0	1	2	17	6	0	1	83	3	40	44	9	0	1	0	261
โปรตุเกส	Portugal	34	.	154	1	0	9	3	10	0	1	.	0	0	.	3	14	5	234
สิงคโปร์	Singapore	1	84	0	0	0	0	0	0	0	0	0	0	0	0	0	82	53	220
อียิปต์	Egypt	2	0	.	0	1	0	132	.	10	12	.	37	.	.	1	1	1	197
เดนมาร์ก	Denmark	5	57	0	1	1	5	6	.	8	1	.	0	.	0	15	26	51	176
สโลวีเนีย	Slovenia	0	0	0	0	0	2	14	5	0	7	.	4	.	.	3	107	32	174
อินเดีย	India	0	1	4	1	1	19	1	1	0	.	0	.	.	.	0	10	127	165
เวียดนาม	Vietnam	25	12	111	0	1	6	1	.	4	0	0	0	.	.	1	1	1	163
ประเทศพัฒนาแล้ว	Developed NES	91	101	3	100	3	105	18	9	123	89	122	120	68	1	22	352	192	1,519
ประเทศกำลังพัฒนา	Developing NES	20	155	120	2	1	40	142	29	11	2	35	2	2	2	78	582	248	1,471
รวม	Total	2,746	2,066	1,699	989	805	869	716	511	511	682	336	368	404	269	308	4,592	4,079	21,949

ที่มา : รายงานการผลิตผลิตภัณฑ์ไม้ ประจำปี 2551 ขององค์การอาหารและเกษตรแห่งสหประชาชาติ

Source: FAO (2008) Yearbook of Forest Products

ตารางที่ 42 ประเทศผู้นำเข้าและส่งออกไม้แปรรูปประเภทไม้อื่น ๆ ที่มีใช้ไม้สน รายใหญ่ ปี พ.ศ. 2551

Table 42 Major Importers and Exporters of Sawnwood (Non-coniferous), 2008

หน่วย : 1,000 ลบ.ม. Unit : 1,000 cum.

ผู้นำเข้ารายใหญ่ Major Importers / ผู้ส่งออกรายใหญ่ Major Exporters		สหรัฐอเมริกา	มาเลเซีย	บราซิล	เยอรมนี	ไทย	แคนาดา	โรมาเนีย	โครเอเชีย	ฝรั่งเศส	รัสเซีย	แคเมอรูน	ยูเครน	บอสเนีย-เฮอร์เซโกวีนา	ลัตเวีย	โคตดิวัวร์	ประเทศพัฒนาแล้ว	ประเทศกำลังพัฒนา	รวม
		U.S.A.	Malasia	Brazil	Germany	Thailand	Canada	Romania	Croatia	France	Russian, Fed	Cameroon	Ukraine	Bosnia Herzg	Latvia	CoteD' Ivoire	Developed NES	Developing NES	Total
จีน	China	524	377	123	250	297	18	231	8	12	249	30	1	1	0	1	565	1,824	4,511
อิตาลี	Italy	101	13	10	20	0	3	21	169	10	1	73	53	34	7	54	362	242	1,173
แคนาดา	Canada	423	0	2	1	1	0	.	0	0	0	2	0	0	.	1	397	298	1,125
สหรัฐอเมริกา	U.S.A.	.	13	37	29	7	118	.	0	1	10	24	0	2	0	13	518	80	852
เยอรมนี	Germany	25	22	8	.	0	16	2	5	22	26	8	46	14	21	4	421	167	807
เบลเยียม	Belgium	16	21	50	27	.	2	1	3	55	10	8	13	3	34	5	410	106	764
เนเธอร์แลนด์	Netherlands	11	85	204	55	1	4	0	7	18	3	7	22	2	44	15	118	6	602
สเปน	Spain	41	0	33	22	.	4	4	6	19	1	.	8	2	2	30	162	203	537
ฝรั่งเศส	France	8	12	106	8	0	3	2	0	1	0	21	7	0	10	11	182	84	455
สหราชอาณาจักร	U.K.	54	23	5	45	0	18	2	1	32	9	0	1	0	73	13	95	28	399
เม็กซิโก	Mexico	90	.	2	6	0	0	.	.	1	0	0	1	297	397
เดนมาร์ก	Denmark	6	3	9	13	.	2	1	1	0	1	2	6	0	1	.	170	160	375
แอฟริกาใต้	South Africa	26	176	4	2	0	5	1	0	2	0	4	.	0	.	11	0	119	350
โปแลนด์	Poland	2	1	6	58	0	1	1	1	2	8	4	98	1	3	2	124	17	329
ไทย	Thailand	19	164	1	4	0	0	1	0	0	.	1	1	.	0	.	12	115	318
ญี่ปุ่น	Japan	34	122	4	7	1	9	1	3	1	6	0	0	2	.	.	8	116	314
สหรัฐอาหรับเอมิเรตส์	Unit Arab Em	10	76	1	19	.	7	24	6	5	4	4	0	3	.	14	50	57	280
สิงคโปร์	Singapore	2	57	0	0	2	0	0	0	0	4	155	220
ออสเตรีย	Austria	0	1	0	16	.	1	5	30	2	0	0	10	24	5	.	122	2	218
อียิปต์	Egypt	4	1	0	2	0	2	84	54	4	6	0	1	35	.	1	2	1	197
เวียดนาม	Vietnam	73	10	83	3	11	3	1	0	2	2	.	0	0	1	.	1	4	194
มาเลเซีย	Malaysia	11	.	6	3	54	1	0	1	1	.	6	1	0	0	.	10	81	175
สาธารณรัฐเช็ก	Czech, Rap	0	0	0	8	.	0	1	0	0	0	0	9	0	0	.	147	2	167
โปรตุเกส	Portugal	21	.	74	9	0	2	0	2	12	0	10	0	0	.	3	17	15	165
ออสเตรเลีย	Australia	4	25	0	1	1	0	0	0	5	0	0	.	0	0	.	2	110	148
ประเทศพัฒนาแล้ว	Developed NES	366	401	2	114	0	144	71	197	93	42	11	122	243	28	47	35	13	1,929
ประเทศกำลังพัฒนา	Developing NES	358	826	258	102	7	121	207	3	148	4	42	6	2	2	50	18	38	2,192
รวม	Total	2,229	2,429	1,028	824	382	484	661	497	448	382	257	405	368	231	275	3,953	4,340	19,193

ที่มา : รายงานการผลิตผลิตภัณฑ์ไม้ ประจำปี 2551 ขององค์การอาหารและเกษตรแห่งสหประชาชาติ

Source : FAO (2008) Yearbook of Forest Products

ตารางที่ 43 ประเทศผู้นำเข้าและส่งออกชิ้นไม้สับ รายใหญ่ ปี พ.ศ. 2550

Table 43 Major Importers and Exporters of Wood Chips and Particles, 2007

หน่วย : 1,000 ลบ.ม. Unit : 1,000 cum.

ผู้นำเข้ารายใหญ่ / Major Importers		ผู้ส่งออกรายใหญ่ / Major Exporters																		รวม / Total
		ออสเตรเลีย / Australia	แอฟริกาใต้ / South Africa	สหรัฐอเมริกา / U.S.A.	ชิลี / Chile	ลัตเวีย / Latvia	เวียดนาม / Vietnam	เยอรมนี / Germany	บราซิล / Brazil	อุรุกวัย / Uruguay	แคนาดา / Canada	รัสเซีย / Russian, Fed	จีน / China	เอสโตเนีย / Estonia	ยูเครน / Ukraine	มาเลเซีย / Malaysia	ประเทศพัฒนาแล้ว / Developed NES	ประเทศกำลังพัฒนา / Developing NES		
ญี่ปุ่น / Japan		8,342	3,557	1,571	2,040	.	1,100	0	1,557	324	445	245	102	0	1	406	77	18	19,785	
จีน / China		677	2,156	57	250	.	685	1	.	.	.	1	.	.	1	.	24	1	3,853	
แคนาดา / Canada		.	.	2,970	.	.	.	0	0	.	0	.	0	.	2	.	310	0	3,282	
ฟินแลนด์ / Finland		683	.	184	41	366	29	789	0	279	44	.	33	6	2,454	
สวีเดน / Sweden		0	0	0	.	990	.	284	.	113	130	.	0	31	2	.	97	2	1,649	
อิตาลี / Italy		0	.	9	0	.	.	5	42	.	0	.	.	.	123	.	1,398	2	1,579	
ตุรกี / Turkey		.	.	0	.	.	.	0	207	.	156	145	665	55	1,228	
เกาหลีใต้ / Korea, Rep		661	35	77	232	0	162	0	.	.	2	.	44	0	.	.	7	0	1,220	
ออสเตรีย / Austria		.	.	0	.	2	.	995	1	.	189	2	1,189	
นอร์เวย์ / Norway		3	.	167	0	.	.	809	2	981	
เยอรมนี / Germany		0	.	5	.	1	1	.	.	2	52	.	721	0	782	
สเปน / Spain		.	.	7	.	.	.	155	.	331	.	.	0	.	27	.	129	7	656	
สวิตเซอร์แลนด์ / Switzerland		.	.	0	.	0	.	307	0	116	.	174	3	600	
ฝรั่งเศส / France		0	.	13	.	.	.	256	.	.	0	234	2	505	
ลิทัวเนีย / Lithuania		222	.	0	.	.	.	0	.	76	.	.	67	5	370	
สหรัฐอเมริกา / U.S.A.		0	.	.	2	.	.	0	152	.	59	0	0	.	.	.	98	0	311	
เนเธอร์แลนด์ / Netherlands		.	.	1	.	.	.	196	.	.	0	.	.	1	11	.	76	5	290	
ลักเซมเบิร์ก / Luxembourg		53	18	.	171	5	247	
เดนมาร์ก / Denmark		0	.	1	0	39	0	72	.	.	1	0	0	24	.	0	77	1	215	
ยูเครน / U.K.		1	1	1	0	20	.	5	.	.	1	.	1	6	1	.	125	3	165	
โปแลนด์ / Poland		18	.	78	17	.	.	.	41	3	157	
เบลเยียม / Belgium		.	.	0	.	.	.	12	0	0	85	.	0	1	98	
อาร์เจนตินา / Argentina		0	.	6	0	49	0	23	78	
ฮังการี / Hungary		.	.	0	.	.	.	0	59	1	60	
โปรตุเกส / Portugal		0	.	3	.	.	.	0	.	29	1	.	8	1	42	
ประเทศพัฒนาแล้ว / Developed NES		1	0	14	809	2	51	88	1	67	328	2	229	2	298	1	4	1	1,163	
ประเทศกำลังพัฒนา / Developing NES		1	1	58	1	1	1	12	0	1	1	1	0	.	5	4	6	1	94	
รวม / Total		9,683	5,750	4,793	3,334	1,981	1,999	2,870	2,000	1,280	1,153	1,200	376	421	788	411	5,600	147	43,052	

ที่มา : รายงานการผลิตผลิตภัณฑ์ไม้ ประจำปี 2551 ขององค์การอาหารและเกษตรแห่งสหประชาชาติ

Source: FAO (2008) Yearbook of Forest Products

ตารางที่ 44 ประเทศผู้นำเข้าและส่งออกชิ้นไม้สับ รายใหญ่ ปี พ.ศ. 2551

Table 44 Major Importers and Exporters of Wood Chips and Particles, 2008

หน่วย : 1,000 ลบ.ม. Unit : 1,000 cum.

ผู้นำเข้ารายใหญ่ / Major Importers		ผู้ส่งออกรายใหญ่ / Major Exporters																	
		ออสเตรเลีย Australia	แอฟริกาใต้ South Africa	สหรัฐอเมริกา U.S.A.	เยอรมนี Germany	ชิลี Chile	บราซิล Brazil	เวียดนาม Vietnam	ลาว Latvia	อุรุกวัย Uruguay	รัสเซีย Russian, Fed	แคนาดา Canada	ฝรั่งเศส France	สวีเดน Sweden	อินโดนีเซีย Indonesia	ออสเตรีย Austria	ประเทศพัฒนาแล้ว Developed NES	ประเทศกำลังพัฒนา Developing NES	รวม Total
ญี่ปุ่น	Japan	7,661	3,206	1,168	0	3,794	1,115	1,478	.	426	187	267	1	.	93	.	722	199	20,317
ฟินแลนด์	Finland	.	60	.	1,361	.	84	.	329	295	1,217	58	1	146	.	7	0	3,558	
จีน	China	1,090	.	422	0	.	.	521	.	.	0	0	0	.	48	.	1	1,354	3,436
แคนาดา	Canada	.	.	3,158	0	0	1	.	.	0	1	3,160	
สวีเดน	Sweden	.	.	0	111	0	.	.	1,154	249	2	17	0	.	.	1	167	0	1,701
ตุรกี	Turkey	.	.	549	0	.	704	.	.	.	4	347	0	.	.	18	0	1,622	
นอร์เวย์	Norway	.	.	.	104	36	.	.	2	709	0	0	.	375	.	1	0	1,227	
เยอรมนี	Germany	0	.	701	31	.	160	100	141	24	.	57	3	0	1,217
ออสเตรีย	Austria	.	.	0	1,168	.	.	.	2	.	0	.	0	.	.	.	10	0	1,180
เกาหลีใต้	Korea, Rep	926	.	.	0	.	.	.	0	.	.	0	.	.	.	0	131	1,057	
อิตาลี	Italy	.	.	1	2	101	0	89	.	266	519	1	979	
สเปน	Spain	.	.	0	0	231	.	.	.	479	.	0	26	0	.	2	0	738	
ลิทัวเนีย	Lithuania	.	.	.	0	.	.	.	202	.	5	285	0	492	
โปรตุเกส	Portugal	.	.	0	0	13	242	.	.	64	.	0	0	.	.	94	69	482	
สวิตเซอร์แลนด์	Switzerland	.	.	.	409	.	0	.	0	.	.	0	58	.	.	2	0	469	
ฝรั่งเศส	France	0	.	0	400	0	0	.	1	.	.	0	.	.	1	15	0	417	
เนเธอร์แลนด์	Netherlands	.	.	0	161	.	.	.	0	.	.	0	2	0	.	212	0	375	
เดนมาร์ก	Denmark	.	.	.	117	.	.	.	68	94	.	18	0	297	
เบลเยียม	Belgium	.	.	2	109	0	0	124	0	.	1	0	236	
ลักเซมเบิร์ก	Luxembourg	.	.	.	23	22	.	.	175	0	220	
อาร์เจนตินา	Argentina	0	.	.	0	0	.	.	.	54	.	.	0	.	.	0	114	168	
สหราชอาณาจักร	U.K.	.	.	.	4	.	.	.	28	.	2	1	24	.	.	99	0	158	
สหรัฐอเมริกา	U.S.A.	0	.	.	0	0	25	60	.	.	0	57	142	
โปแลนด์	Poland	.	.	.	6	.	.	.	3	.	108	0	.	0	.	9	0	126	
ฮังการี	Hungary	.	.	0	0	0	.	.	38	27	0	65	
ประเทศพัฒนาแล้ว	Developed NES	0	0	1	5	0	0	0	1	0	580	1	6	1	0	2	9	0	606
ประเทศกำลังพัฒนา	Developing NES	6	2	4	1	7	305	0	0	7	0	66	0	0	0	1	4	403	
รวม	Total	9,683	3,268	6,006	3,981	4,182	2,450	1,999	1,821	2,283	2,265	882	555	640	141	365	2,397	1,930	44,848

ที่มา : รายงานการผลิตผลิตภัณฑ์ไม้ ประจำปี 2551 ขององค์การอาหารและเกษตรแห่งสหประชาชาติ

Source : FAO (2008) Yearbook of Forest Products

ตารางที่ 45 ประเทศผู้นำเข้าและส่งออกไม้บาง รายใหญ่ ปี พ.ศ. 2550

Table 45 Major Importers and Exporters of Veneer Sheets, 2007

หน่วย : 1,000 ลบ.ม. Unit : 1,000 cum.

ผู้นำเข้ารายใหญ่ Major Importers / ผู้ส่งออกรายใหญ่ Major Exporters		แคนาดา	สหรัฐอเมริกา	มาเลเซีย	จีน	บราซิล	กาบอง	นิวซีแลนด์	โกตดิวัวร์	เยอรมนี	ฟินแลนด์	กานา	ปาปัวนิวกินี	โรมาเนีย	สวีเดน	สเปน	ประเทศพัฒนาแล้ว	ประเทศกำลังพัฒนา	รวม
		Canada	U.S.A.	Malaysia	China	Brazil	Gabon	New Zealand	Cote D'Ivoire	Germany	Finland	Ghana	Papua New Guinea	Romania	Sweden	Spain	Developed NES	Developing NES	Total
อิตาลี	Italy	1	12	.	2	51	12	.	74	25	0	14	.	13	0	5	140	40	389
สหรัฐอเมริกา	U.S.A.	260	.	0	10	60	2	1	7	3	1	17	.	0	0	1	0	1	363
แคนาดา	Canada	0	110	1	28	0	0	0	1	1	0	11	.	.	.	0	111	42	305
จีน	China	2	56	157	.	5	1	2	0	4	.	1	32	0	.	0	28	17	305
เกาหลีใต้	Korea, Rep	1	4	78	46	87	.	3	.	1	.	0	19	.	.	0	3	14	256
ฝรั่งเศส	France	1	2	.	0	0	128	.	34	3	1	1	.	0	2	3	4	3	182
เยอรมนี	Germany	4	30	16	2	31	0	0	4	.	3	3	.	4	7	1	5	47	157
เดนมาร์ก	Denmark	0	1	.	0	0	.	.	0	22	2	2	.	.	3	0	10	85	125
สเปน	Spain	2	35	.	3	49	1	1	1	8	0	3	.	9	0	.	3	0	115
โปรตุเกส	Portugal	1	8	.	0	2	1	.	0	1	0	0	.	0	.	16	85	0	114
เม็กซิโก	Mexico	0	38	0	2	2	0	.	0	0	.	0	.	.	.	2	0	45	89
ญี่ปุ่น	Japan	1	2	40	22	0	.	6	.	0	0	.	.	0	2	0	2	1	76
ออสเตรีย	Austria	0	2	0	0	0	.	0	.	3	1	.	.	3	4	0	50	0	63
ซาอุดีอาระเบีย	Saudi Arabia	4	1	3	10	1	.	1	0	0	7	0	.	3	4	0	23	3	60
มาเลเซีย	Malaysia	1	5	0	22	4	0	0	0	0	3	0	.	.	1	0	14	7	57
เบลเยียม	Belgium	1	4	0	1	0	1	.	7	2	0	4	.	.	0	1	10	17	48
โปแลนด์	Poland	0	1	0	1	0	0	.	0	4	13	0	.	0	3	1	17	0	40
เนเธอร์แลนด์	Netherlands	0	5	0	2	0	1	.	0	1	0	.	.	1	1	1	26	0	38
ยูเครน	U.K.	1	7	0	11	0	.	.	0	2	0	1	.	0	0	0	8	3	33
ไทย	Thailand	0	0	5	4	1	.	1	.	0	4	0	.	.	0	0	3	15	33
กรีซ	Greece	1	1	.	12	0	6	.	1	2	0	1	.	0	.	1	3	1	29
ตุรกี	Turkey	1	1	.	1	0	.	.	0	1	11	0	.	4	0	0	3	5	27
อินโดนีเซีย	Indonesia	1	1	15	8	0	.	0	.	0	0	2	0	27
ฟิลิปปินส์	Philippines	.	2	9	6	0	.	7	.	0	.	0	1	0	25
สวีเดน	Sweden	3	2	.	0	0	.	.	0	1	15	.	.	0	.	0	0	0	21
ประเทศพัฒนาแล้ว	Developed NES	410	12	4	7	1	1	117	4	24	8	4	0	11	3	2	7	1	616
ประเทศกำลังพัฒนา	Developed NES	5	3	6	15	14	9	2	10	3	4	6	.	0	0	5	0	1	34
รวม	Total	701	345	334	215	308	163	141	143	111	73	68	51	48	30	39	558	347	3,626

ที่มา : รายงานการผลิตผลิตภัณฑ์ไม้ ประจำปี 2551 ขององค์การอาหารและเกษตรแห่งสหประชาชาติ

Source: FAO (2008) Yearbook of Forest Products

ตารางที่ 46 ประเทศผู้นำเข้าและส่งออกไม้บาง รายใหญ่ ปี พ.ศ. 2551

Table 46 Major Importers and Exporters of Veneer Sheets, 2008

หน่วย : 1,000 ลบ.ม. Unit : 1,000 cum.

ผู้นำเข้ารายใหญ่ Major Importers		ผู้ส่งออกรายใหญ่ Major Exporters																	
		แคนาดา Canada	สหรัฐอเมริกา U.S.A.	มาเลเซีย Malaysia	บราซิล Brazil	จีน China	เยอรมนี Germany	กาบอง Gabon	โกตดิวัวร์ CoteD'Ivoire	นิวซีแลนด์ New Zealand	อิตาลี Italy	ฟินแลนด์ Finland	กานา Ghana	โรมาเนีย Romania	รัสเซีย Russian, Fed	สเปน Spain	ประเทศพัฒนาแล้ว Developed NES	ประเทศกำลังพัฒนา Developing NES	รวม Total
สหรัฐอเมริกา	U.S.A.	218	.	1	9	8	3	1	7	2	1	0	8	0	0	1	2	1	262
อิตาลี	Italy	9	4	.	10	17	39	6	21	.	.	0	17	7	18	12	12	79	251
จีน	China	4	8	13	1	.	1	1	0	5	2	.	1	0	3	0	7	195	241
เยอรมนี	Germany	31	12	6	9	13	.	0	23	0	8	13	13	8	10	1	59	15	221
แคนาดา	Canada	0	145	0	0	1	0	0	0	0	0	0	0	0	.	1	18	43	208
เกาหลีใต้	Korea, Rep	1	3	50	21	21	1	.	.	35	0	11	52	195
ฝรั่งเศส	France	0	2	.	0	1	11	26	1	.	1	7	1	0	8	5	47	14	124
สเปน	Spain	3	8	.	3	1	5	.	11	0	2	0	3	6	1	.	60	5	108
มาเลเซีย	Malaysia	1	4	.	1	6	0	.	.	0	0	2	.	.	.	0	25	48	87
เม็กซิโก	Mexico	2	29	0	0	5	0	.	0	.	0	.	0	.	.	1	1	46	84
ญี่ปุ่น	Japan	1	2	22	0	18	1	.	.	10	0	0	.	.	0	0	2	10	66
ออสเตรีย	Austria	0	2	0	0	0	3	.	.	0	1	1	0	3	0	0	38	2	50
เบลเยียม	Belgium	1	9	0	0	0	1	1	2	.	0	0	1	.	.	6	15	6	42
ออสเตรเลีย	Australia	.	4	6	.	2	2	0	.	13	12	.	0	.	.	.	0	2	41
ฟินแลนด์	Finland	1	1	0	0	0	0	.	0	.	0	.	0	0	32	.	7	0	41
โปรตุเกส	Portugal	1	7	.	1	0	1	1	1	.	1	.	0	0	.	12	9	7	41
โปแลนด์	Poland	0	0	0	0	1	5	0	0	.	1	2	0	0	1	1	26	2	39
เนเธอร์แลนด์	Netherlands	.	1	.	0	2	2	1	.	.	0	1	.	.	.	1	17	10	35
สาธารณรัฐเช็ก	Czech, Rep	.	1	.	1	1	5	23	2	33
สหราชอาณาจักร	U.K.	1	8	0	0	1	2	.	.	.	0	0	0	1	1	13	3	30	
ตุรกี	Turkey	0	5	.	0	2	1	1	0	.	1	2	0	4	1	0	8	5	30
กรีซ	Greece	0	7	.	0	1	2	5	1	.	1	0	1	2	.	1	7	1	29
อินโดนีเซีย	Indonesia	2	7	7	0	10	0	.	.	0	0	.	0	.	.	.	1	1	28
ฟิลิปปินส์	Phillipines	.	0	9	0	7	0	.	.	11	0	0	0	27
อียิปต์	Egypt	1	8	.	0	2	1	.	2	.	1	.	4	.	.	0	4	4	27
ประเทศพัฒนาแล้ว	Developed NES	52	2	15	5	20	67	2	4	6	3	27	11	0	3	2	5	1	225
ประเทศกำลังพัฒนา	Developing NES	185	1	41	59	18	8	2	5	56	3	7	10	1	3	3	1	4	407
รวม	Total	514	280	170	120	158	161	47	78	138	38	62	70	31	81	48	418	558	2,971

ที่มา : รายงานการผลิตผลิตภัณฑ์ไม้ ประจำปี 2551 ขององค์การอาหารและเกษตรแห่งสหประชาชาติ

Source : FAO (2008) Yearbook of Forest Products

ตารางที่ 47 ประเทศผู้นำเข้าและส่งออกไม้อัด รายใหญ่ ปี พ.ศ. 2550

Table 47 Major Importers and Exporters of Plywood, 2007

หน่วย : 1,000 ลบ.ม. Unit : 1,000 cum.

ผู้นำเข้ารายใหญ่ / Major Importers		ผู้ส่งออกรายใหญ่ / Major Exporters		จีน	มาเลเซีย	อินโดนีเซีย	บราซิล	รัสเซีย	ฟินแลนด์	แคนาดา	ชิลี	สหรัฐอเมริกา	เบลเยียม	เยอรมนี	อิตาลี	ออสเตรีย	ลัตเวีย	ฝรั่งเศส	ประเทศพัฒนาแล้ว	ประเทศกำลังพัฒนา	รวม
				China	Malaysia	Indonesia	Brazil	Russian, Fed	Finland	Canada	Chile	U.S.A.	Belgium	Germany	Italy	Austria	Latvia	France	Developed NES	Developing NES	Total
สหรัฐอเมริกา	U.S.A.	2,080	440	184	283	203	18	640	260	.	0	35	3	0	5	55	176	15	4,397		
ญี่ปุ่น	Japan	740	1,972	1,181	4	13	11	35	5	1	.	0	.	1	1	.	10	90	4,064		
แคนาดา	Canada	515	6	100	103	15	1	5	25	359	0	51	.	0	0	.	550	97	1,827		
สหราชอาณาจักร	U.K.	528	296	78	268	52	161	34	75	7	16	6	3	1	5	33	31	30	1,624		
เยอรมนี	Germany	363	5	118	221	248	181	0	10	1	84	.	25	48	15	53	131	13	1,516		
จีน	China	.	140	553	39	171	164	2	.	4	32	1	0	3	.	1	102	123	1,335		
เกาหลีใต้	Korea, Rep	360	649	109	0	2	38	1	0	3	.	1	.	0	6	0	1	10	1,180		
เบลเยียม	Belgium	258	16	89	170	2	11	1	4	1	.	7	0	25	1	21	26	40	672		
เนเธอร์แลนด์	Netherlands	119	36	62	72	25	72	1	70	1	90	12	0	0	.	.	41	7	608		
อิตาลี	Italy	143	9	28	108	64	26	6	33	3	0	10	.	97	0	0	49	12	588		
ฝรั่งเศส	France	140	2	91	13	8	45	1	29	13	57	22	1	16	.	.	10	11	459		
เดนมาร์ก	Denmark	26	14	1	18	38	91	.	49	2	31	4	.	0	21	2	57	35	389		
ซาอุดีอาระเบีย	Saudi Arabia	33	0	67	9	1	1	1	.	2	0	0	0	0	.	0	35	235	384		
สหรัฐอาหรับเอมิเรตส์	Unit Arab Em	.	58	.	6	0	2	1	.	0	.	130	120	317		
ออสเตรเลีย	Australia	50	58	65	10	2	15	1	16	1	1	3	0	.	1	15	4	27	269		
สเปน	Spain	153	.	0	4	5	72	0	7	0	1	3	0	9	0	0	3	1	258		
สิงคโปร์	Singapore	163	68	1	0	0	0	.	.	1	.	0	2	15	250		
ไทย	Thailand	62	23	29	0	1	1	1	1	0	.	1	.	.	.	0	13	115	247		
สวีเดน	Sweden	22	1	1	7	33	42	.	6	0	38	5	1	75	4	0	5	0	240		
เม็กซิโก	Mexico	48	30	3	14	0	0	2	84	33	0	0	.	0	0	0	0	14	228		
ออสเตรีย	Austria	36	.	1	0	7	84	1	1	0	10	23	3	.	2	1	2	1	172		
ตุรกี	Turkey	1	2	2	20	20	50	.	1	1	1	2	0	0	55	1	8	2	166		
ไอร์แลนด์	Ireland	129	2	.	21	3	5	5	0	0	0	0	.	0	0	0	1	0	166		
โปแลนด์	Poland	12	1	1	1	22	11	0	1	0	20	9	1	5	11	35	32	0	162		
เอสโตเนีย	Estonia	1	.	.	2	129	3	.	.	0	0	1	.	0	2	.	3	0	141		
ประเทศพัฒนาแล้ว	Developed NES	1,301	59	1	257	396	113	54	12	1	4	164	228	4	106	9	27	4	2,740		
ประเทศกำลังพัฒนา	Developing NES	1,746	976	4	868	43	11	173	93	9	1	7	30	1	4	1	2	28	3,997		
รวม	Total	9,029	4,863	2,769	2,518	1,503	1,229	964	782	443	386	368	295	285	239	227	1,451	1,045	28,396		

ที่มา : รายงานการผลิตผลิตภัณฑ์ไม้ ประจำปี 2551 ขององค์การอาหารและเกษตรแห่งสหประชาชาติ

Source : FAO (2008) Yearbook of Forest Products

ตารางที่ 48 ประเทศผู้นำเข้าและส่งออกไม้อัด รายใหญ่ ปี พ.ศ. 2551

Table 48 Major Importers and Exporters of Plywood, 2008

หน่วย : 1,000 ลบ.ม. Unit : 1,000 cum.

ผู้นำเข้ารายใหญ่ / ผู้ส่งออกรายใหญ่ Major Importers / Major Exporters		จีน	มาเลเซีย	อินโดนีเซีย	บราซิล	รัสเซีย	ฟินแลนด์	แคนาดา	ชิลี	สหรัฐอเมริกา	เบลเยียม	เยอรมนี	อิตาลี	ออสเตรีย	ลัตเวีย	ฝรั่งเศส	ประเทศพัฒนาแล้ว	ประเทศกำลังพัฒนา	รวม
		China	Malaysia	Indonesia	Brazil	Russian, Fed	Finland	Canada	Chile	U.S.A.	Belgium	Germany	Italy	Austria	Latvia	France	Developed NES	Developing NES	Total
ญี่ปุ่น	Japan	648	1,962	878	0	11	7	8	3	2	.	0	0	2	0	0	38	24	3,583
สหรัฐอเมริกา	U.S.A.	1,532	210	129	142	125	13	677	214	.	0	1	2	1	3	2	7	1	3,059
แคนาดา	Canada	687	88	88	2	52	1	9	27	340	1	1	.	0	0	0	568	247	2,111
สหราชอาณาจักร	U.K.	581	270	12	171	40	96	32	80	6	5	4	8	3	10	29	77	66	1,490
จีน	China	.	435	444	0	22	15	3	.	8	1	2	2	2	2	0	115	274	1,325
เยอรมนี	Germany	468	9	21	153	81	105	0	27	25	31	.	64	50	26	56	137	21	1,274
เกาหลีใต้	Korea, Rep	95	628	.	.	3	39	0	1	3	.	0	0	0	6	0	1	25	801
เนเธอร์แลนด์	Netherlands	200	8	12	17	21	83	1	31	2	34	9	9	0	11	80	81	36	635
เบลเยียม	Belgium	399	28	34	120	2	11	1	7	7	.	5	4	0	1	11	2	1	633
อิตาลี	Italy	31	12	2	106	59	19	5	112	2	0	7	.	25	7	18	74	51	530
ฝรั่งเศส	France	158	1	10	12	8	40	1	5	13	102	23	29	18	8	1	57	17	503
สหรัฐเอมิเรตส์	Unit Arab Em	175	59	134	5	1	2	2	.	1	0	0	0	0	.	0	13	32	424
ซาอุดีอาระเบีย	Saudi Arabia	271	50	.	9	0	0	1	.	2	0	0	0	0	.	0	11	40	384
ออสเตรเลีย	Australia	61	70	26	10	0	1	0	38	45	0	0	1	.	.	0	1	16	269
สิงคโปร์	Singapore	142	80	21	0	0	0	.	0	1	0	0	.	0	.	0	1	5	250
เม็กซิโก	Mexico	40	72	7	8	0	0	3	77	19	1	0	.	.	0	0	0	1	228
สวีเดน	Sweden	68	0	1	4	18	34	.	18	6	2	4	1	2	2	1	30	1	192
ตุรกี	Turkey	1	10	18	24	19	4	.	1	.	.	3	0	.	.	.	80	24	184
โปแลนด์	Poland	47	.	.	1	52	8	.	1	.	1	11	3	.	12	2	16	3	157
เดนมาร์ก	Denmark	6	5	1	12	25	38	.	28	4	3	5	1	0	1	4	9	1	143
ออสเตรีย	Austria	0	.	.	0	5	13	.	.	.	0	80	14	.	1	1	14	5	133
อียิปต์	Egypt	25	17	5	5	41	.	1	.	6	.	0	0	.	0	0	7	2	109
ไทย	Thailand	64	23	4	.	0	0	1	0	0	.	0	.	0	.	0	1	14	107
ไอร์แลนด์	Ireland	68	3	.	19	1	2	1	1	2	1	0	.	0	0	0	5	3	106
สเปน	Spain	43	0	.	5	5	15	0	2	1	0	3	5	3	3	14	2	0	101
ประเทศพัฒนาแล้ว	Developed NES	840	223	104	173	680	490	23	6	1	257	141	21	154	56	3	4	4	3,180
ประเทศกำลังพัฒนา	Developing NES	848	1,255	618	1,089	55	47	66	44	10	31	21	20	18	5	1	5	27	4,160
รวม	Total	7,498	5,518	2,569	2,087	1,326	1,083	835	723	506	470	320	184	278	154	223	1,356	941	26,071

ที่มา : รายงานการผลิตผลิตภัณฑ์ไม้ ประจำปี 2551 ขององค์การอาหารและเกษตรแห่งสหประชาชาติ

Source : FAO (2008) Yearbook of Forest Products

ตารางที่ 49 ประเทศผู้นำเข้าและส่งออกแผ่นขึ้นไม้อัด รายใหญ่ ปี พ.ศ. 2550

Table 49 Major Importers and Exporters of Particle Board, 2007

หน่วย : 1,000 ลบ.ม. Unit : 1,000 cum.

ผู้นำเข้ารายใหญ่ Major Importers / ผู้ส่งออกรายใหญ่ Major Exporters		แคนาดา Canada	เยอรมนี Germany	ฝรั่งเศส France	ออสเตรีย Austria	เบลเยียม Belgium	ไทย Thailand	โปแลนด์ Poland	สาธารณรัฐเช็ก Czech, Rep	มาเลเซีย Malaysia	สหรัฐอเมริกา U.S.A.	อิตาลี Italy	สเปน Spain	สวิตเซอร์แลนด์ Switzerland	รัสเซีย Russian, Fed	สโลวาเกีย Slovakia	ประเทศพัฒนาแล้ว Developed NES	ประเทศกำลังพัฒนา Developing NES	รวม Total
สหรัฐอเมริกา	U.S.A.	6,685	2	200	1	20	0	0	0	2	.	9	3	2	.	0	1	0	6,925
เยอรมนี	Germany	0	.	495	520	370	.	4	159	.	1	96	2	120	1	1	1	1	1,771
สหราชอาณาจักร	U.K.	65	339	254	52	270	0	1	.	0	12	7	88	98	.	0	10	0	1,196
โปแลนด์	Poland	0	440	79	88	23	.	.	92	.	3	6	143	0	8	129	4	0	1,015
ฝรั่งเศส	France	41	171	0	70	350	0	0	0	.	0	53	13	32	.	0	165	0	895
จีน	China	5	62	2	36	1	278	0	.	197	7	2	0	0	.	0	134	165	889
เดนมาร์ก	Denmark	0	518	72	56	2	0	50	33	.	1	0	0	58	.	.	66	0	856
เกาหลีใต้	Korea, Rep	1	0	0	0	0	620	.	.	130	0	0	12	0	.	.	4	1	768
รัสเซีย	Russian, Fed	53	91	0	38	45	.	215	90	.	13	9	1	.	.	33	64	109	761
เนเธอร์แลนด์	Netherlands	0	288	75	55	300	0	0	11	.	0	20	0	5	.	.	3	0	757
อิตาลี	Italy	58	94	123	287	4	0	0	68	0	1	.	25	25	0	0	13	1	699
สเปน	Spain	0	41	366	0	1	.	0	0	0	0	17	.	41	.	0	198	0	664
สวีเดน	Sweden	43	151	43	12	4	.	24	31	.	0	4	16	1	.	0	316	0	645
แคนาดา	Canada	.	15	0	19	.	0	0	.	2	400	0	0	0	0	.	12	187	635
โรมาเนีย	Romania	5	72	25	99	0	.	55	193	.	1	69	2	3	.	42	12	23	601
ญี่ปุ่น	Japan	100	82	5	65	30	2	33	.	55	0	5	.	.	.	0	82	1	460
ออสเตรีย	Austria	0	193	12	.	4	.	57	71	.	.	7	0	1	0	33	0	22	400
เบลเยียม	Belgium	0	.	180	78	.	0	1	0	0	0	10	1	0	.	.	0	110	380
สาธารณรัฐเช็ก	Czech, Rep	0	156	5	159	1	.	17	.	.	0	1	.	.	0	11	1	0	351
คาซัคสถาน	Kazakhstan	0	3	.	11	0	.	70	22	0	.	0	.	.	220	4	7	2	339
สโลวาเกีย	Slovakia	0	44	0	141	0	.	26	61	.	0	20	0	37	329
ลิทัวเนีย	Lithuania	1	30	0	19	2	.	68	11	.	2	1	0	.	2	4	0	183	323
สวิตเซอร์แลนด์	Switzerland	.	97	154	41	2	0	11	2	0	0	1	1	.	.	.	1	9	319
ยูเครน	Ukraine	.	14	.	115	1	.	47	38	.	7	44	.	0	18	25	0	2	311
ฮังการี	Hungary	.	41	6	39	0	.	9	75	.	1	6	0	0	.	26	1	0	204
ประเทศพัฒนาแล้ว	Developed NES	134	260	288	290	220	2	159	60	20	6	145	99	1	150	27	2,871	122	4,854
ประเทศกำลังพัฒนา	Developing NES	107	38	130	60	50	240	10	0	233	7	70	64	0	80	5	1,967	125	3,186
รวม	Total	7,298	3,242	2,514	2,351	1,700	1,142	857	1,017	639	462	602	470	387	479	340	5,933	1,100	30,533

ที่มา : รายงานการผลิตผลิตภัณฑ์ไม้ ประจำปี 2551 ขององค์การอาหารและเกษตรแห่งสหประชาชาติ

Source: FAO (2008) Yearbook of Forest Products

ตารางที่ 50 ประเทศผู้นำเข้าและส่งออกแผ่นชั้นไม้อัด รายใหญ่ ปี พ.ศ. 2551

Table 50 Major Importers and Exporters of Particle Board, 2008

หน่วย : 1,000 ลบ.ม. Unit : 1,000 cum.

ผู้นำเข้ารายใหญ่ Major Importers / ผู้ส่งออกรายใหญ่ Major Exporters		แคนาดา	เยอรมนี	ออสเตรีย	ฝรั่งเศส	เบลเยียม	ไทย	สาธารณรัฐเช็ก	โปแลนด์	อิตาลี	สหรัฐอเมริกา	รัสเซีย	สเปน	สวิตเซอร์แลนด์	สโลวาเกีย	โปรตุเกส	ประเทศพัฒนาแล้ว	ประเทศกำลังพัฒนา	รวม
		Canada	Germany	Austria	France	Belgium	Thailand	Czech, Rep	Poland	Italy	U.S.A.	Russian, Fed	Spain	Switzerland	Slovakia	Potugal	Developed NES	Developing NES	Total
สหรัฐอเมริกา	U.S.A.	3,251	12	0	6	0	0	0	0	4	.	.	2	1	.	.	159	553	3,988
เยอรมนี	Germany	0	.	742	417	697	0	99	11	7	1	0	5	112	1	.	602	2	2,696
โปแลนด์	Poland	1	499	60	34	2	.	45	.	5	2	0	4	0	247	2	254	1	1,156
สหราชอาณาจักร	U.K.	0	247	17	200	29	0	0	2	4	2	.	6	36	.	26	424	1	994
เดนมาร์ก	Denmark	0	372	5	5	3	.	4	4	0	1	.	.	14	.	.	425	1	834
ฝรั่งเศส	France	1	134	14	3	45	.	1	0	48	0	0	30	27	0	.	479	2	784
รัสเซีย	Russian, Fed	29	142	18	3	94	.	8	191	8	41	.	2	.	0	.	178	55	769
เนเธอร์แลนด์	Netherlands	2	351	34	38	182	0	1	0	2	0	.	2	3	.	1	144	0	760
จีน	China	6	10	17	5	0	121	.	.	3	8	.	.	0	.	2	241	326	739
อิตาลี	Italy	5	81	239	129	5	.	106	0	.	4	0	4	12	27	3	84	2	701
แคนาดา	Canada	.	1	0	.	3	2	.	.	2	447	.	0	.	.	.	123	22	600
สวีเดน	Sweden	0	140	1	10	12	.	7	74	1	0	.	1	0	.	.	328	0	574
เกาหลีใต้	Korea, Rep	8	0	.	.	0	348	.	.	0	21	3	24	98	502
สเปน	Spain	0	19	0	206	5	0	0	0	16	0	.	.	7	.	171	0	0	424
ญี่ปุ่น	Japan	164	48	75	0	33	0	.	13	3	4	.	0	.	.	.	36	33	409
ออสเตรีย	Austria	0	146	.	22	7	.	48	0	4	0	0	0	0	1	.	172	0	400
เบลเยียม	Belgium	0	63	8	94	.	.	.	0	1	0	.	1	0	.	.	223	0	390
คาซัคสถาน	Kazakhstan	.	1	1	.	0	.	6	32	0	0	106	.	.	3	.	210	1	360
สาธารณรัฐเช็ก	Czech, Rep	0	112	102	9	4	.	.	13	1	0	.	0	0	18	.	86	0	345
สโลวาเกีย	Slovakia	0	41	86	0	1	.	39	20	3	0	136	0	326
ยูเครน	Ukraine	7	9	9	0	0	.	24	62	3	23	9	.	.	66	.	92	7	311
ลิทัวเนีย	Lithuania	0	19	8	0	2	.	15	65	1	2	.	0	.	1	.	182	0	295
อุซเบกิสถาน	Uzbekistan	.	.	0	.	.	.	4	1	.	.	80	178	24	287
สวิตเซอร์แลนด์	Switzerland	.	93	42	26	3	.	2	2	1	96	0	265
ฮังการี	Hungary	0	28	50	3	0	.	70	11	7	0	.	.	0	28	.	14	1	212
ประเทศพัฒนาแล้ว	Developed NES	107	508	433	385	537	2	548	345	111	16	215	317	86	82	125	6	2	3,825
ประเทศกำลังพัฒนา	Developing NES	2,100	457	197	229	87	570	2	0	114	181	1	303	2	0	120	2	1	4,366
รวม	Total	5,681	3,533	2,158	1,824	1,751	1,043	1,029	846	349	753	411	677	300	474	453	4,898	1,132	27,311

ที่มา : รายงานการผลิตผลิตภัณฑ์ไม้ ประจำปี 2551 ขององค์การอาหารและเกษตรแห่งสหประชาชาติ

Source : FAO (2008) Yearbook of Forest Products

ตารางที่ 51 ประเทศผู้นำเข้าและส่งออกแผ่นใยไม้อัด รายใหญ่ ปี พ.ศ. 2550

Table 51 Major Importers and Exporters of Fibreboard, 2007

หน่วย : 1,000 ลบ.ม. Unit : 1,000 cum.

ผู้นำเข้ารายใหญ่ Major Importers / ผู้ส่งออกรายใหญ่ Major Exporters		เยอรมนี	จีน	แคนาดา	มาเลเซีย	ไทย	โปแลนด์	สหรัฐอเมริกา	เบลเยียม	นิวซีแลนด์	สเปน	ออสเตรีย	ชิลี	ไอร์แลนด์	สวีตเซอร์แลนด์	โปรตุเกส	ประเทศพัฒนาแล้ว	ประเทศกำลังพัฒนา	รวม
		Germany	China	Canada	Malaysia	Thailand	Poland	U.S.A.	Belgium	New Zealand	Spain	Austria	Chile	Ireland	Switzerland	Portugal	Developed NES	Developing NES	Total
สหรัฐอเมริกา	U.S.A.	197	573	1,503	83	29	21	.	40	83	108	18	230	0	27	1	379	0	3,292
จีน	China	9	.	9	230	337	11	11	3	103	0	1	2	0	6	.	414	537	1,673
อิตาลี	Italy	146	24	0	.	0	62	2	8	.	98	81	15	13	53	25	739	3	1,269
สหราชอาณาจักร	U.K.	243	119	0	19	17	57	15	49	0	99	9	0	299	31	18	63	0	1,038
ฝรั่งเศส	france	250	52	58	0	.	21	14	28	.	70	51	.	40	44	16	260	8	912
แคนาดา	Canada	133	134	3	5	2	2	484	8	3	1	52	21	0	9	.	1	0	858
เบลเยียม	Belgium	239	53	15	31	.	51	2	.	.	54	8	22	23	27	2	250	0	777
รัสเซีย	Russian, Fed	250	223	1	0	18	70	7	39	0	14	7	0	8	1	0	89	29	756
เยอรมัน	Germany	.	2	0	.	.	204	2	21	.	84	169	13	8	62	0	188	0	753
ตุรกี	Turkey	112	271	1	.	17	16	1	7	.	0	10	.	11	40	1	232	0	719
เม็กซิโก	Mexico	32	59	34	.	.	11	171	3	0	1	9	145	.	7	3	100	88	663
อิหร่าน	Iran	41	215	8	79	29	0	.	2	.	19	3	.	2	0	1	15	187	602
สเปน	Spain	150	74	1	21	.	33	0	27	.	.	5	13	2	16	223	22	1	588
เกาหลีใต้	Korea, Rep	15	270	15	88	147	.	11	0	4	0	0	.	0	2	0	0	30	582
โปแลนด์	Poland	248	0	0	.	.	.	2	4	.	34	35	.	2	0	19	157	0	501
เนเธอร์แลนด์	Netherlands	100	33	15	0	.	71	2	56	.	62	20	.	37	14	12	61	0	483
โรมาเนีย	Romania	93	57	3	.	.	98	0	0	.	0	18	.	0	31	0	88	3	391
บราซิล	Brazil	1	16	0	0	0	0	0	2	0	115	0	81	.	11	0	40	106	372
โปรตุเกส	Portugal	10	11	0	0	0	10	0	5	.	120	1	.	0	5	0	32	160	354
สวีเดน	Sweden	149	13	0	.	.	71	0	4	.	10	13	0	5	2	5	44	0	316
ยูเครน	Ukraine	53	77	0	.	.	142	1	7	.	2	6	.	4	0	.	11	5	308
สหรัฐอาหรับเอมิเรตส์	United Arab Emiretes	22	54	1	144	31	2	1	2	0	20	0	.	2	0	2	1	1	283
เช็ก	Czech, Rep	42	11	1	0	.	35	1	5	.	1	19	.	1	1	1	153	0	271
เดนมาร์ก	Denmark	80	0	.	.	.	47	2	1	.	0	4	.	8	2	0	96	0	240
เวียดนาม	Vietnam	1	42	4	57	96	0	0	.	21	.	0	.	.	0	.	0	0	221
ประเทศพัฒนาแล้ว	Developed NES	2	572	20	52	179	176	60	294	349	99	122	0	9	32	100	1,687	64	3,817
ประเทศกำลังพัฒนา	Developing NES	1	1,598	31	442	465	34	28	59	1	54	10	1	1	10	51	170	136	3,092
รวม	Total	2,619	4,553	1,732	1,251	1,367	245	817	674	564	1,065	671	543	475	433	480	5,292	1,358	25,130

ที่มา : รายงานการผลิตผลิตภัณฑ์ไม้ ประจำปี 2551 ขององค์การอาหารและเกษตรแห่งสหประชาชาติ

Source: FAO (2008) Yearbook of Forest Products

ตารางที่ 52 ประเทศผู้นำเข้าและส่งออกแผ่นใยไม้อัด รายใหญ่ ปี พ.ศ. 2551

Table 52 Major Importers and Exporters of Fibreboard, 2008

หน่วย : 1,000 ลบ.ม. Unit : 1,000 cum.

ผู้นำเข้ารายใหญ่ / Major Importers		ผู้ส่งออกรายใหญ่ / Major Exporters																	
		เยอรมนี Germany	จีน China	ไทย Thailand	ชิลี Chile	แคนาดา Canada	มาเลเซีย Malaysia	ฝรั่งเศส France	โปแลนด์ Poland	สเปน Spain	สหรัฐอเมริกา U.S.A.	เบลเยียม Belgium	ออสเตรีย Austria	นิวซีแลนด์ New Zealand	โปรตุเกส Portugal	ไอร์แลนด์ Ireland	ประเทศพัฒนาแล้ว Developed NES	ประเทศกำลังพัฒนา Developing NES	รวม Total
สหรัฐอเมริกา	U.S.A.	79	231	11	136	792	26	3	0	67	.	21	24	66	0	0	427	3	1,886
เยอรมนี	Germany	.	1	.	2	0	0	97	68	19	2	20	111	0	0	5	889	0	1,214
อิตาลี	Italy	154	3	.	4	0	.	86	39	29	3	7	76	.	22	5	642	18	1,088
จีน	China	11	.	76	3	5	35	0	0	0	22	3	2	81	0	.	582	234	1,054
สหราชอาณาจักร	U.K.	217	14	5	0	4	6	10	32	84	4	18	6	.	16	180	271	17	884
รัสเซีย	Russian, Fed	429	171	3	0	1	1	7	66	4	15	41	8	.	0	7	88	25	866
ฝรั่งเศส	France	335	3	.	.	14	0	.	8	68	9	2	42	.	14	34	327	4	860
แคนาดา	Canada	62	89	0	19	.	4	0	2	4	554	4	42	3	0	.	4	0	787
สเปน	Spain	175	20	.	5	1	.	175	15	.	1	11	5	.	164	1	126	1	700
เบลเยียม	Belgium	256	2	.	2	5	0	221	12	7	1	.	12	0	3	9	132	13	675
เม็กซิโก	Mexico	31	12	.	144	18	.	31	0	1	225	1	10	0	3	.	8	179	663
ญี่ปุ่น	Japan	1	23	2	6	1	208	.	1	.	1	0	0	257	.	.	52	46	598
โปแลนด์	Poland	418	1	.	.	0	0	33	.	25	2	7	19	.	24	2	3	0	534
ตุรกี	Turkey	144	65	3	.	2	7	144	4	3	5	6	7	0	0	3	101	0	494
อิหร่าน	Iran	35	40	34	.	1	1	.	0	.	.	2	3	.	3	1	3	360	483
เนเธอร์แลนด์	Netherlands	257	6	.	1	5	.	25	20	43	1	47	8	.	11	17	22	1	464
ซาอุดีอาระเบีย	Saudi Arabia	39	172	58	0	0	8	1	6	.	0	1	0	30	0	.	31	27	373
เดนมาร์ก	Denmark	43	0	.	0	0	.	4	24	0	3	2	3	.	0	3	271	1	354
โปรตุเกส	Portugal	11	3	.	0	0	.	10	1	107	0	2	0	.	.	.	195	3	332
เกาหลีใต้	Korea, Rep	6	139	44	6	10	19	.	.	.	6	0	.	16	.	.	75	6	327
สวีเดน	Sweden	170	1	.	0	2	.	1	52	5	0	9	7	.	3	5	65	0	320
ยูเครน	Ukraine	59	48	.	.	0	.	1	107	6	20	6	8	.	1	1	38	14	309
โรมาเนีย	Romania	116	50	.	.	1	.	1	34	0	2	1	20	.	.	.	76	4	305
สหรัฐอาหรับเอมิเรตส์	Unit Arab Em	12	79	30	0	0	102	1	1	17	2	1	1	9	1	0	16	23	295
เวียดนาม	Vietnam	1	70	108	0	0	11	0	0	.	.	0	.	25	.	.	6	0	221
ประเทศพัฒนาแล้ว	Developed NES	1,341	576	30	5	1	8	111	735	757	37	309	172	6	102	126	460	99	4,875
ประเทศกำลังพัฒนา	Developing NES	161	1,251	1,076	1,018	2	157	30	44	50	44	61	28	55	86	1	209	120	4,393
รวม	Total	4,563	3,070	1,480	1,351	865	593	992	1,271	1,296	959	582	614	548	453	400	5,119	1,198	25,354

ที่มา : รายงานการผลิตผลิตภัณฑ์ไม้ ประจำปี 2551 ขององค์การอาหารและเกษตรแห่งสหประชาชาติ

Source : FAO (2008) Yearbook of Forest Products

ตารางที่ 53 ประเทศผู้นำเข้าและส่งออกเยื่อไม้ รายใหญ่ ปี พ.ศ. 2550

Table 53 Major Importers and Exporters of Woodpulp, 2007

หน่วย : 1,000 เมตริกตัน Unit : 1,000 Metricton

ผู้นำเข้ารายใหญ่ Major Importers / ผู้ส่งออกรายใหญ่ Major Exporters		แคนาดา Canada	บราซิล Brazil	สหรัฐอเมริกา U.S.A.	สวีเดน Sweden	อินโดนีเซีย Indonesia	ฟินแลนด์ Finland	ชิลี Chile	รัสเซีย Russian, Fed	โปรตุเกส Portugal	เยอรมนี Germany	สเปน Spain	เบลเยียม Belgium	นิวซีแลนด์ New Zealand	แอฟริกาใต้ South Africa	นอร์เวย์ Norway	ประเทศพัฒนาแล้ว Developed NES	ประเทศกำลังพัฒนา Developing NES	รวม Total
จีน	China	2,028	897	1,022	418	1,119	209	1,230	1,020	110	193	208	4	390	52	39	315	29	9,283
สหรัฐอเมริกา	U.S.A.	4,036	1,831	.	54	36	84	67	5	0	1	.	0	4	38	6	0	1	6,163
เยอรมัน	Germany	251	604	378	916	6	925	630	44	124	.	189	237	.	74	139	884	76	5,477
อิตาลี	Italy	602	718	663	354	93	159	435	3	14	185	120	64	.	15	29	34	1	3,489
เกาหลีใต้	Korea, Rep	1,005	182	377	12	503	2	351	38	0	1	.	.	73	21	3	1	0	2,569
ฝรั่งเศส	France	263	167	190	185	76	148	170	13	66	88	235	349	.	2	7	300	84	2,343
ญี่ปุ่น	Japan	667	228	522	37	158	27	118	4	3	2	0	0	197	8	29	58	1	2,059
สหราชอาณาจักร	U.K.	155	140	212	119	1	161	70	2	36	13	148	8	.	32	150	132	1	1,380
เนเธอร์แลนด์	Netherlands	39	104	234	197	.	132	63	1	343	51	12	65	.	0	25	1	0	1,267
เม็กซิโก	Mexico	154	128	889	1	.	0	9	.	.	1	0	.	.	.	0	0	1	1,183
สเปน	Spain	127	44	158	120	.	27	249	0	124	25	.	4	.	3	32	118	0	1,031
อินโดนีเซีย	Indonesia	370	82	58	73	.	16	.	54	1	1	.	.	55	147	0	1	0	858
เบลเยียม	Belgium	76	221	126	123	.	8	121	10	3	12	1	.	6	109	17	1	4	838
แคนาดา	Canada	1	71	257	0	.	2	1	.	5	0	0	0	370	707
ออสเตรีย	Austria	7	19	25	160	0	33	8	3	109	234	0	5	.	67	0	1	0	671
ตุรกี	Turkey	76	.	145	58	38	52	31	32	0	2	46	0	0	1	.	44	52	577
สวิตเซอร์แลนด์	Switzerland	61	40	10	52	.	151	39	58	3	13	43	2	5	.	25	32	0	534
โปแลนด์	Poland	.	62	79	79	.	30	4	77	38	71	41	0	.	1	17	1	0	500
ไทย	Thailand	106	12	62	69	5	18	32	30	3	1	.	.	21	71	13	33	13	489
อินเดีย	India	101	3	72	37	133	11	4	18	0	8	.	2	3	65	.	0	1	458
สวีเดน	Sweden	3	26	52	.	.	128	14	0	16	5	21	9	.	0	85	62	0	421
ฟินแลนด์	Finland	5	150	0	45	0	.	3	27	6	1	0	150	.	.	4	14	0	405
ออสเตรเลีย	Australia	127	10	8	.	0	.	85	.	.	1	.	2	112	.	2	0	0	347
บราซิล	Brazil	2	.	159	19	.	3	37	1	.	2	.	.	.	0	2	29	58	312
สโลวีเนีย	Slovenia	1	13	1	6	25	0	25	10	.	12	4	1	.	.	1	133	1	233
ประเทศพัฒนาแล้ว	Developed NES	188	556	177	317	190	119	51	375	14	89	51	7	0	11	5	500	1	2,651
ประเทศกำลังพัฒนา	Developing NES	168	269	321	53	55	107	12	74	22	29	7	0	1	31	1	24	1	1,175
รวม	Total	10,619	6,577	6,197	3,504	2,438	2,552	3,859	1,899	1,040	1,041	1,126	909	867	748	631	2,718	695	47,420

ที่มา : รายงานการผลิตผลิตภัณฑ์ไม้ ประจำปี 2551 ขององค์การอาหารและเกษตรแห่งสหประชาชาติ

Source: FAO (2008) Yearbook of Forest Products

ตารางที่ 54 ประเทศผู้นำเข้าและส่งออกเยื่อไม้ รายใหญ่ ปี พ.ศ. 2551

Table 54 Major Importers and Exporters of Woodpulp, 2008

ผู้นำเข้ารายใหญ่ / ผู้ส่งออกรายใหญ่ Major Importers / Major Exporters		หน่วย : 1,000 เมตริกตัน / Unit : 1,000 Metricton																	
		แคนาดา Canada	บราซิล Brazil	สหรัฐอเมริกา U.S.A.	ชิลี Chile	สวีเดน Sweden	ฟินแลนด์ Finland	อินโดนีเซีย Indonesia	รัสเซีย Russian, Fed	เบลเยียม Belgium	สเปน Spain	โปรตุเกส Portugal	เยอรมนี Germany	นิวซีแลนด์ New Zealand	แอฟริกาใต้ South Africa	นอร์เวย์ Norway	ประเทศพัฒนาแล้ว Developed NES	ประเทศกำลังพัฒนา Developing NES	รวม Total
จีน	China	2,371	1,330	1,205	1,279	114	272	1,269	1,438	9	4	3	68	208	106	37	124	524	10,361
สหรัฐอเมริกา	U.S.A.	4,141	1,323	.	81	41	3	4	7	0	.	0	3	3	35	6	13	31	5,691
เยอรมนี	Germany	255	1,146	434	102	1,517	825	5	56	12	194	307	.	73	93	81	24	5,124	
อิตาลี	Italy	407	597	680	507	291	94	74	3	56	123	40	206	.	8	7	95	19	3,207
เกาหลีใต้	Korea, Rep	553	351	520	560	7	.	.	72	0	.	.	1	78	40	2	81	210	2,475
ญี่ปุ่น	Japan	578	232	501	107	33	30	154	75	.	0	1	1	225	5	31	2	3	1,978
ฝรั่งเศส	France	150	131	204	188	213	158	39	7	533	87	54	68	.	3	5	98	34	1,972
เนเธอร์แลนด์	Netherlands	5	62	232	73	100	135	0	2	162	219	257	16	.	3	31	63	0	1,360
เม็กซิโก	Mexico	132	126	1,047	10	1	0	1	.	.	0	0	0	1,317
สหราชอาณาจักร	U.K.	75	282	188	68	106	56	0	4	120	108	44	8	.	30	99	56	28	1,272
อินโดนีเซีย	Indonesia	340	51	56	157	77	29	.	30	.	.	1	1	82	197	.	80	55	1,156
สเปน	Spain	58	59	133	157	206	53	.	0	103	.	160	14	.	1	22	13	0	979
เบลเยียม	Belgium	55	420	150	47	86	19	.	9	.	0	1	3	5	13	1	5	0	814
ออสเตรีย	Austria	2	67	6	13	117	38	0	2	33	40	1	261	.	49	0	62	5	696
โปแลนด์	Poland	.	78	128	0	120	35	1	111	0	38	36	75	.	0	19	2	1	644
ตุรกี	Turkey	77	2	151	40	57	59	13	58	0	25	8	1	.	1	.	63	44	599
อินเดีย	India	122	8	75	9	68	18	134	24	1	1	2	7	1	46	.	11	3	530
สวีเดน	Sweden	1	38	49	36	.	87	.	0	20	17	13	6	.	.	240	15	0	522
สวิตเซอร์แลนด์	Switzerland	26	158	19	23	42	135	0	18	5	38	3	12	3	.	19	12	1	514
ไทย	Thailand	170	14	69	73	58	9	14	11	0	.	1	2	17	46	4	5	2	495
ฟินแลนด์	Finland	3	243	1	0	57	.	.	30	96	.	1	5	.	.	6	2	0	444
ออสเตรเลีย	Australia	62	61	8	72	.	.	0	.	0	.	.	1	129	14	.	0	0	347
บราซิล	Brazil	2	.	192	36	15	8	.	1	.	0	.	2	.	0	0	1	86	343
แคนาดา	Canada	.	81	229	0	.	0	4	1	0	.	.	1	0	316
สโลวีเนีย	Slovenia	2	3	1	35	6	1	20	10	5	5	.	11	.	0	0	135	0	234
ประเทศพัฒนาแล้ว	Developed NES	8	51	86	4	163	76	800	1	199	1	7	193	0	15	20	1	1	1,626
ประเทศกำลังพัฒนา	Developing NES	8	295	704	384	89	85	206	66	58	0	1	18	40	33	3	1	1	1,992
รวม	Total	9,603	7,209	7,068	4,061	3,584	2,225	2,733	2,035	1,412	900	945	985	791	718	645	1,022	1,072	47,008

ที่มา : รายงานการผลิตผลิตภัณฑ์ไม้ ประจำปี 2551 ขององค์การอาหารและเกษตรแห่งสหประชาชาติ

Source : FAO (2008) Yearbook of Forest Products

ตารางที่ 55 ประเทศผู้นำเข้าและส่งออกกระดาษหนังสือพิมพ์ รายใหญ่ ปี พ.ศ. 2550

Table 55 Major Importers and Exporters of Newspaper, 2007

ผู้นำเข้ารายใหญ่ / ผู้ส่งออกรายใหญ่ Major Importers / Major Exporters		หน่วย : 1,000 เมตริกตัน / Unit : 1,000 Metricton																	
		แคนาดา Canada	สวีเดน Sweden	รัสเซีย Russian, Fed	เยอรมนี Germany	ฝรั่งเศส France	นอร์เวย์ Norway	เกาหลีใต้ Korea, Rep	สหรัฐอเมริกา U.S.A.	ฟินแลนด์ Finland	เบลเยียม Belgium	สเปน Spain	เนเธอร์แลนด์ Netherlands	อินโดนีเซีย Indonesia	ชิลี Chile	นิวซีแลนด์ New Zealand	ประเทศพัฒนาแล้ว Developed NES	ประเทศกำลังพัฒนา Developing NES	รวม Total
สหรัฐอเมริกา	U.S.A.	4,050	24	.	4	1	12	45	.	0	.	0	0	.	4	.	1	0	4,141
สหราชอาณาจักร	U.K.	310	373	75	119	7	219	.	14	57	39	3	0	0	9	.	212	125	1,562
เยอรมนี	Germany	77	379	146	.	157	100	.	0	44	32	4	55	0	.	.	205	6	1,205
จีน	China	62	22	10	0	0	3	26	9	8	3	4	3	34	1	47	171	444	848
อินเดีย	India	208	19	154	8	32	17	200	44	18	0	4	28	40	6	21	2	11	812
อิตาลี	Italy	22	55	28	220	197	.	.	0	2	.	67	7	0	.	.	42	0	640
ตุรกี	Turkey	106	43	168	5	9	.	.	3	22	9	18	8	.	.	.	88	126	606
ฝรั่งเศส	France	120	23	22	49	1	13	.	0	21	98	91	20	0	.	.	31	3	492
สเปน	Spain	65	36	1	13	141	26	0	0	118	48	.	0	.	.	.	21	2	471
บราซิล	Brazil	221	0	14	0	43	29	0	14	1	2	2	36	.	29	.	4	4	399
เนเธอร์แลนด์	Netherlands	33	148	6	70	8	9	.	0	8	101	2	1	0	386
ออสเตรเลีย	Australia	15	0	0	.	10	0	62	24	0	0	.	0	21	.	147	1	0	280
เม็กซิโก	Mexico	6	0	150	0	0	.	0	0	4	.	108	1	269
เบลเยียม	Belgium	14	34	0	47	41	26	.	0	17	.	0	25	.	.	0	56	5	265
เดนมาร์ก	Denmark	0	159	0	1	0	68	0	.	23	0	1	252
ญี่ปุ่น	Japan	7	9	.	0	.	.	13	184	18	0	.	1	0	.	.	0	1	233
อิสราเอล	Israel	40	34	5	2	1	8	1	15	8	1	.	4	0	0	.	31	20	170
ไทย	Thailand	1	2	3	1	0	.	28	8	0	0	0	2	6	2	0	90	26	169
ไอร์แลนด์	Ireland	17	47	.	0	.	50	.	0	11	.	0	12	0	.	.	10	0	147
เวเนซุเอลา	Venezuela	137	.	2	0	.	.	.	1	0	.	.	0	.	.	.	0	1	140
สิงคโปร์	Singapore	10	19	0	0	0	.	42	1	2	.	.	1	20	0	.	20	20	135
อียิปต์	Egypt	41	6	40	0	0	.	0	19	0	2	11	8	.	.	.	2	5	133
มาเลเซีย	Malaysia	0	15	1	1	0	0	.	0	3	12	.	3	20	.	.	33	42	130
โปแลนด์	Poland	1	48	8	17	3	3	.	1	11	0	0	12	.	.	.	25	0	129
กรีซ	Greece	15	17	12	5	19	15	.	7	25	.	1	4	.	.	.	1	0	121
ประเทศพัฒนาแล้ว	Developed NES	120	223	373	273	67	49	105	50	46	0	75	26	53	1	0	136	12	1,609
ประเทศกำลังพัฒนา	Developing NES	320	67	101	43	27	1	50	152	54	3	44	86	24	176	4	49	101	1,302
รวม	Total	6,018	1,802	1,169	878	764	648	572	696	517	350	326	341	218	232	219	1,339	956	17,044

ที่มา : รายงานการผลิตผลิตภัณฑ์ไม้ ประจำปี 2551 ขององค์การอาหารและเกษตรแห่งสหประชาชาติ

Source: FAO (2008) Yearbook of Forest Products

ตารางที่ 56 ประเทศผู้นำเข้าและส่งออกกระดาษหนังสือพิมพ์ รายใหญ่ ปี พ.ศ. 2551

Table 56 Major Importers and Exporters of Newspaper, 2008

ผู้นำเข้ารายใหญ่ Major Importers / ผู้ส่งออกรายใหญ่ Major Exporters		หน่วย : 1,000 เมตริกตัน Unit : 1,000 Metricton																		
		แคนาดา Canada	สวีเดน Sweden	รัสเซีย Russian, Fed	เยอรมนี Germany	ฝรั่งเศส France	สหรัฐอเมริกา U.S.A.	นอร์เวย์ Norway	จีน China	เกาหลีใต้ Korea, Rep	ฟินแลนด์ Finland	เบลเยียม Belgium	เนเธอร์แลนด์ Netherlands	สเปน Spain	ชิลี Chile	ญี่ปุ่น Japan	ประเทศพัฒนาแล้ว Developed NES	ประเทศกำลังพัฒนา Developing NES	รวม Total	
สหรัฐอเมริกา	U.S.A.	3,545	25	.	0	.	5	0	25	2	0	0	0	3	.	7	0	3,612		
สหราชอาณาจักร	U.K.	270	332	45	154	8	8	232	0	25	28	73	3	6	.	95	0	1,279		
เยอรมนี	Germany	35	381	173	.	150	0	84	0	.	39	16	55	9	.	212	0	1,154		
อินเดีย	India	189	37	178	25	18	76	21	159	210	23	5	7	6	5	2	80	69	1,110	
จีน	China	51	18	13	3	0	9	0	.	35	5	15	3	0	3	53	110	371	689	
อิตาลี	Italy	37	42	26	237	159	0	.	.	.	1	.	11	46	.	26	0	585		
ตุรกี	Turkey	130	70	176	14	16	16	16	7	.	12	14	1	10	.	55	0	537		
บราซิล	Brazil	331	1	19	1	18	44	35	0	.	1	1	26	0	19	.	12	4	512	
ฝรั่งเศส	France	110	38	22	57	.	0	18	3	.	14	119	6	68	.	33	1	489		
สเปน	Spain	57	36	1	9	117	0	.	.	.	67	38	0	.	.	61	0	386		
เม็กซิโก	Mexico	17	172	.	.	0	0	.	0	.	3	.	0	172	364	
เนเธอร์แลนด์	Netherlands	33	117	11	66	1	0	4	0	.	3	88	.	.	.	27	4	354		
เบลเยียม	Belgium	17	29	5	68	106	0	26	0	0	14	.	32	3	.	20	1	321		
ออสเตรเลีย	Australia	4	.	.	2	.	30	0	3	15	0	0	2	.	.	4	205	15	280	
เดนมาร์ก	Denmark	1	159	0	1	0	0	47	0	0	6	1	.	.	.	24	0	239		
ญี่ปุ่น	Japan	6	5	.	0	.	156	.	0	6	9	.	0	.	.	0	0	182		
อิสราเอล	Israel	64	49	4	6	3	10	4	0	.	2	1	6	3	.	18	0	170		
มาเลเซีย	Malaysia	1	18	9	5	1	2	.	39	.	0	10	2	.	0	42	2	14	145	
ไอร์แลนด์	Ireland	22	21	.	1	0	0	35	0	.	5	.	0	.	.	60	0	144		
เวเนซุเอลา	Venezuela	124	.	1	1	.	9	.	.	.	0	.	0	.	8	.	1	0	144	
สวิตเซอร์แลนด์	Switzerland	.	3	.	85	48	0	0	.	2	.	5	0	143		
โปแลนด์	Poland	1	44	13	36	4	.	1	1	.	8	0	21	0	.	10	0	139		
สิงคโปร์	Singapore	12	22	1	0	.	11	0	1	52	2	.	0	.	.	4	9	135		
อียิปต์	Egypt	17	6	15	2	0	3	4	0	.	1	0	18	1	.	66	0	133		
กรีซ	Greece	3	23	26	12	18	16	3	1	.	1	.	2	7	.	6	3	121		
ประเทศพัฒนาแล้ว	Developed NES	70	210	386	198	32	4	2	9	10	22	12	1	122	0	20	10	1,108		
ประเทศกำลังพัฒนา	Developing NES	615	120	208	24	23	337	1	141	230	41	54	11	19	173	47	7	3	2,054	
รวม	Total	5,762	1,806	1,332	1,007	722	903	538	364	583	303	402	277	299	220	169	1,166	676	16,529	

ที่มา : รายงานการผลิตผลิตภัณฑ์ไม้ ประจำปี 2551 ขององค์การอาหารและเกษตรแห่งสหประชาชาติ

Source : FAO (2008) Yearbook of Forest Products

ตารางที่ 57 ประเทศผู้นำเข้าและส่งออกกระดาษและเยื่อกระดาษที่ไม่ใช่หนังสือพิมพ์ รายใหญ่ ปี พ.ศ. 2550

Table 57 Major Importers and Exporters of Paper and Paperboard other than Newsprint, 2007

ผู้นำเข้ารายใหญ่ / ผู้ส่งออกรายใหญ่ Major Importers / Major Exporters		หน่วย : 1,000 เมตริกตัน / Unit : 1,000 Metricton																	
		ฟินแลนด์ Finland	เยอรมนี Germany	สหรัฐอเมริกา U.S.A.	สวีเดน Sweden	แคนาดา Canada	จีน China	ฝรั่งเศส France	ออสเตรีย Austria	อิตาลี Italy	อินโดนีเซีย Indonesia	เบลเยียม Belgium	เนเธอร์แลนด์ Netherlands	เกาหลีใต้ Korea, Rep	สเปน Spain	บราซิล Brazil	ประเทศพัฒนาแล้ว Developed NES	ประเทศกำลังพัฒนา Developing NES	รวม Total
สหรัฐอเมริกา	U.S.A.	693	394	.	105	5,831	478	70	73	185	249	11	105	446	49	156	1,950	29	10,824
เยอรมนี	Germany	1,733	.	198	2,080	36	12	678	874	401	1	654	686	4	101	14	688	11	8,171
จีน	China	275	111	671	267	31	.	45	26	42	316	10	66	345	21	34	3,855	1,003	7,118
สหราชอาณาจักร	U.K.	1,202	999	206	1,066	17	59	493	161	225	31	206	263	37	143	76	1,038	99	6,321
ฝรั่งเศส	France	435	1,169	85	340	29	52	30	226	502	8	773	314	2	528	57	1,171	147	5,868
สเปน	Spain	635	389	191	409	5	24	602	103	361	26	156	57	5	.	42	2,164	239	5,408
อิตาลี	Italy	326	1,003	307	673	32	81	410	502	.	29	111	75	22	159	126	658	141	4,655
เบลเยียม	Belgium	546	620	52	135	6	38	348	78	170	42	.	351	3	30	61	1,189	23	3,692
เนเธอร์แลนด์	Netherlands	281	807	217	798	0	3	173	181	37	0	376	.	0	41	1	196	23	3,134
เม็กซิโก	Mexico	175	77	1,568	26	124	9	8	42	39	9	5	14	1	33	21	348	567	3,066
แคนาดา	Canada	25	41	2,463	22	4	49	31	15	20	62	1	13	32	2	1	1	0	2,782
โปแลนด์	Poland	309	980	24	195	0	23	60	189	71	3	30	77	11	26	2	700	10	2,710
มาเลเซีย	Malaysia	256	47	90	31	3	150	5	24	19	693	5	18	125	2	2	249	379	2,098
ตุรกี	Turkey	273	210	262	90	17	133	58	78	179	49	60	110	21	45	22	231	52	1,890
รัสเซีย	Russian, Fed	606	202	20	119	0	30	14	43	9	8	5	23	45	20	5	298	9	1,456
ญี่ปุ่น	Japan	209	16	464	16	5	151	7	7	1	296	0	3	127	0	0	80	49	1,431
สาธารณรัฐเช็ก	Czech, Rep	130	407	9	60	5	1	25	106	44	0	17	31	0	4	.	382	0	1,221
ออสเตรเลีย	Australia	194	63	128	72	3	118	9	18	34	81	16	35	115	2	3	233	86	1,210
ออสเตรีย	Austria	186	486	6	148	1	0	34	.	94	0	18	28	0	4	1	173	1	1,180
ซาอุดีอาระเบีย	Saudi Arabia	191	50	108	87	51	57	14	33	17	109	5	71	43	55	19	7	217	1,134
สวีเดน	Sweden	306	192	8	.	2	0	11	14	13	1	17	37	0	14	1	373	0	989
เดนมาร์ก	Denmark	196	193	1	324	0	1	27	15	4	0	5	66	1	1	0	120	2	956
สวิตเซอร์แลนด์	Switzerland	81	322	11	81	0	1	78	125	71	0	10	43	0	4	1	7	1	836
เกาหลีใต้	Korea, Rep	139	13	200	13	41	170	8	4	16	60	0	4	.	1	1	48	107	825
อาร์เจนตินา	Argentina	1	1	3	1	4	8	41	0	0	3	.	0	2	20	425	0	289	798
ประเทศพัฒนาแล้ว	Developed NES	1,700	879	481	1,056	475	1,505	695	620	630	624	213	88	442	815	900	4	2	11,129
ประเทศกำลังพัฒนา	Developing NES	1,484	480	2,502	633	391	3,500	359	551	322	800	244	186	665	291	618	400	116	13,542
รวม	Total	12,587	10,151	10,275	8,847	7,113	6,653	4,333	4,108	3,506	3,500	2,948	2,764	2,494	2,411	2,589	16,563	3,602	104,444

ที่มา : รายงานการผลิตผลิตภัณฑ์ไม้ ประจำปี 2551 ขององค์การอาหารและเกษตรแห่งสหประชาชาติ

Source: FAO (2008) Yearbook of Forest Products

ตารางที่ 58 ประเทศผู้นำเข้าและส่งออกกระดาษและเยื่อกระดาษที่ไม่ใช่หนังสือพิมพ์ รายใหญ่ ปี พ.ศ. 2551

Table 58 Major Importers and Exporters of Paper and Paperboard other than Newsprint, 2008

ผู้นำเข้ารายใหญ่ Major Importers / ผู้ส่งออกรายใหญ่ Major Exporters		หน่วย : 1,000 เมตริกตัน Unit : 1,000 Metricton																	
		เยอรมนี Germany	ฟินแลนด์ Finland	สหรัฐอเมริกา U.S.A.	สวีเดน Sweden	แคนาดา Canada	จีน China	ฝรั่งเศส France	ออสเตรีย Austria	อิตาลี Italy	อินโดนีเซีย Indonesia	เบลเยียม Belgium	เนเธอร์แลนด์ Netherlands	บราซิล Brazil	เกาหลีใต้ Korea, Rep	สเปน Spain	ประเทศพัฒนาแล้ว Developed NES	ประเทศกำลังพัฒนา Developing NES	รวม Total
เยอรมนี	Germany	.	2,352	277	2,265	10	11	770	963	401	3	637	596	13	4	71	1,606	6	9,985
สหรัฐอเมริกา	U.S.A.	464	955	.	124	4,719	538	152	125	138	304	14	51	310	535	45	1,296	30	9,800
สหราชอาณาจักร	U.K.	1,028	1,227	240	991	32	54	544	254	190	16	154	240	82	15	108	874	94	6,143
ฝรั่งเศส	France	1,260	740	94	523	26	34	.	277	495	11	693	228	38	1	601	617	17	5,655
จีน	China	132	261	926	351	15	.	39	25	44	466	138	40	59	506	20	1,092	585	4,699
อิตาลี	Italy	900	198	288	672	30	41	391	518	.	26	47	81	92	22	136	924	17	4,383
เบลเยียม	Belgium	727	635	65	268	9	12	418	98	74	46	.	335	71	1	35	1,010	9	3,813
สเปน	Spain	343	511	217	370	1	13	594	82	258	.	57	58	37	.	.	1,061	9	3,611
เม็กซิโก	Mexico	91	66	1,924	36	115	18	10	60	41	9	7	10	36	4	46	630	489	3,592
เนเธอร์แลนด์	Netherland	804	191	189	743	1	3	170	151	27	0	347	.	2	1	18	408	5	3,060
โปแลนด์	Poland	969	287	23	237	0	24	63	206	64	2	39	100	0	8	20	660	2	2,704
แคนาดา	Canada	37	8	1,953	14	.	45	26	12	18	37	1	7	0	36	3	12	0	2,209
มาเลเซีย	Malaysia	31	49	78	32	3	78	4	16	4	555	4	8	2	122	4	394	487	1,871
ตุรกี	Turkey	189	154	247	116	41	102	53	56	79	48	65	76	15	7	46	366	15	1,675
ซาอุดีอาระเบีย	Saudi Arabia	64	79	85	89	67	47	9	28	17	.	10	36	18	.	.	500	562	1,611
รัสเซีย	Russian, Fed	183	524	11	102	1	46	11	43	9	15	9	25	5	43	17	418	10	1,472
อาร์เจนตินา	Argentina	35	76	37	6	1	7	4	8	8	4	8	4	421	2	24	10	817	1,472
ญี่ปุ่น	Japan	21	141	436	21	7	252	15	5	1	315	0	0	0	137	0	7	4	1,362
สาธารณรัฐเช็ก	Czech, Rep	436	56	14	73	2	5	36	124	31	0	22	28	1	0	6	439	1	1,274
ออสเตรเลีย	Australia	68	186	139	92	4	142	23	29	37	64	25	7	3	27	6	292	66	1,210
ออสเตรีย	Austria	502	53	5	158	0	0	26	.	51	0	24	24	0	0	5	322	5	1,175
สวีเดน	Sweden	150	228	7	.	0	1	17	42	11	1	15	20	.	0	3	461	0	956
สวิตเซอร์แลนด์	Switzerland	308	24	8	79	0	1	77	120	39	1	12	41	1	0	4	102	1	818
เดนมาร์ก	Denmark	187	101	3	327	0	1	22	13	5	0	4	55	0	1	1	83	2	805
อียิปต์	Egypt	28	44	87	32	53	38	8	70	48	16	36	13	32	1	9	181	88	784
ประเทศพัฒนาแล้ว	Developed NES	1,928	1,164	220	533	1	339	291	301	662	307	241	4	8	298	1,064	158	22	7,541
ประเทศกำลังพัฒนา	Developing NES	1,362	1,239	3,232	520	10	2,634	437	409	588	1,146	380	10	1,345	321	270	79	122	14,104
รวม	Total	12,247	11,549	10,805	8,774	5,148	4,486	4,210	4,035	3,340	3,392	2,989	2,097	2,591	2,092	2,562	14,002	3,465	97,784

ที่มา : รายงานการผลิตผลิตภัณฑ์ไม้ ประจำปี 2551 ขององค์การอาหารและเกษตรแห่งสหประชาชาติ

Source : FAO (2008) Yearbook of Forest Products

ตารางที่ 59 ประเทศผู้นำเข้าและส่งออกผลิตภัณฑ์ไม้ รายใหญ่ ปี พ.ศ. 2550

Table 59 Major Importers and Exporters of Forest Products, 2007

ผู้นำเข้ารายใหญ่ Major Importers / ผู้ส่งออกรายใหญ่ Major Exporters		มูลค่า : 1,000,000 ดอลลาร์ Value : 1,000,000 \$																	
		แคนาดา Canada	สหรัฐอเมริกา U.S.A.	เยอรมนี Germany	สวีเดน Sweden	ฟินแลนด์ Finland	จีน China	รัสเซีย Russian, Fed	ฝรั่งเศส France	ออสเตรีย Austria	อินโดนีเซีย Indonesia	เบลเยียม Belgium	บราซิล Brazil	มาเลเซีย Malaysia	ชิลี Chile	นิวซีแลนด์ New Zealand	ประเทศพัฒนาแล้ว Developed NES	ประเทศกำลังพัฒนา Developing NES	รวม Total
สหรัฐอเมริกา	U.S.A.	16,809	.	1,221	234	567	1,521	130	156	129	287	94	1,201	154	547	192	5,486	78	28,806
จีน	China	1,588	3,093	517	322	293	.	3,362	124	39	1,073	180	603	381	736	374	7,015	5,412	25,112
เยอรมนี	Germany	238	651	.	2,997	2,198	171	452	1,414	1,627	48	1,020	139	33	85	2	6,959	198	18,232
สหราชอาณาจักร	U.K.	483	548	1,917	2,271	1,568	246	286	883	276	47	567	258	135	130	4	3,731	271	13,621
ญี่ปุ่น	Japan	1,355	1,446	106	252	469	634	790	19	184	575	14	125	1,136	180	357	2,766	1,927	12,335
อิตาลี	Italy	371	882	1,912	982	456	111	167	1,047	1,908	93	180	480	20	301	0	2,624	495	12,029
ฝรั่งเศส	France	239	248	2,141	707	711	101	142	56	349	61	1,555	328	25	136	0	4,212	525	11,536
เนเธอร์แลนด์	Netherlands	143	403	1,592	1,572	491	63	121	302	235	16	1,198	723	151	66	3	314	21	7,414
สเปน	Spain	126	454	797	660	647	96	27	1,352	158	28	257	190	1	166	7	2,087	210	7,263
เบลเยียม	Belgium	115	222	1,105	273	428	121	85	747	96	82	.	488	55	81	4	2,007	156	6,065
แคนาดา	Canada	14	4,467	151	34	31	190	17	50	73	59	14	60	7	28	1	200	2	5,398
เกาหลีใต้	Korea, Rep	508	679	91	31	98	472	160	20	8	573	3	94	319	255	292	799	596	4,998
ออสเตรีย	Austria	8	44	1,690	293	162	5	53	75	.	1	106	18	1	5	0	1,763	16	4,240
เม็กซิโก	Mexico	164	2,524	102	26	65	66	1	13	61	19	10	134	28	336	0	396	265	4,210
โปแลนด์	Poland	3	108	1,350	332	275	35	105	126	198	7	56	47	3	3	.	1,492	29	4,169
ตุรกี	Turkey	112	269	375	153	214	188	303	67	70	77	47	38	1	23	0	1,243	223	3,403
สวีเดน	Sweden	20	81	424	.	430	17	156	28	39	3	58	20	2	11	0	1,857	17	3,163
อินเดีย	India	260	293	155	117	64	231	87	43	23	139	37	7	131	7	134	389	639	2,756
ฟินแลนด์	Finland	10	17	166	366	.	14	838	26	12	1	221	200	1	2	0	515	17	2,406
รัสเซีย	Russia, Fed	21	35	404	155	479	133	.	41	90	9	24	9	1	5	1	676	165	2,248
เดนมาร์ก	Denmark	6	27	494	931	269	15	43	65	28	3	26	21	7	16	0	271	17	2,239
สวิตเซอร์แลนด์	Switzerland	29	28	788	171	240	4	11	239	306	1	38	28	0	25	1	277	32	2,218
ออสเตรเลีย	Australia	114	148	104	74	160	125	1	49	37	164	38	60	78	61	461	267	160	2,101
นอร์เวย์	Norway	12	14	129	857	160	9	13	12	14	7	24	2	5	6	0	415	5	1,684
อินโดนีเซีย	Indonesia	222	188	52	102	30	88	53	16	7	.	25	49	83	.	72	382	229	1,598
ประเทศพัฒนาแล้ว	Developed NES	900	846	2,588	1,576	3,510	2,010	3,216	1,096	1,920	993	0	498	193	745	183	300	89	20,663
ประเทศกำลังพัฒนา	Developing NES	2,380	3,184	625	1,104	1,880	4,122	612	549	496	2,387	1	1,366	1,083	305	114	400	44	20,652
รวม	Total	26,250	20,899	20,996	16,592	15,895	10,788	11,231	8,615	8,383	6,753	5,793	7,186	4,034	4,261	2,202	48,843	11,838	230,559

ที่มา : รายงานการผลิตผลิตภัณฑ์ไม้ ประจำปี 2551 ขององค์การอาหารและเกษตรแห่งสหประชาชาติ

Source: FAO (2008) Yearbook of Forest Products

ตารางที่ 60 ประเทศผู้นำเข้าและส่งออกผลิตภัณฑ์ไม้ รายใหญ่ ปี พ.ศ. 2551

Table 60 Major Importers and Exporters of Forest Products, 2008

ผู้นำเข้ารายใหญ่ Major Importers / ผู้ส่งออกรายใหญ่ Major Exporters		มูลค่า : 1,000,000 ดอลลาร์ Value : 1,000,000 \$																		
		แคนาดา Canada	เยอรมนี Germany	สหรัฐอเมริกา U.S.A.	สวีเดน Sweden	ฟินแลนด์ Finland	รัสเซีย Russian, Fed	จีน China	ฝรั่งเศส France	ออสเตรีย Austria	บราซิล Brazil	เบลเยียม Belgium	อินโดนีเซีย Indonesia	เนเธอร์แลนด์ Netherlands	ชิลี Chile	มาเลเซีย Malaysia	ประเทศพัฒนาแล้ว Developed NES	ประเทศกำลังพัฒนา Developing NES	รวม Total	
จีน	China	2,038	500	4,515	453	393	3,841	.	200	79	1,090	262	1,309	436	871	427	5,772	7,256	29,442	
สหรัฐอเมริกา	U.S.A.	15,650	1,064	.	231	816	147	1,777	222	146	1,504	71	411	56	490	148	1,145	533	24,411	
เยอรมนี	Germany	293	.	750	3,755	3,076	476	146	1,354	1,670	806	624	66	995	81	82	5,996	393	20,563	
ญี่ปุ่น	Japan	1,601	115	1,816	241	408	620	77	22	166	170	16	1,082	29	197	1,300	1,307	2,640	12,500	
ฝรั่งเศส	France	326	2,306	263	764	704	108	88	64	360	304	1,767	58	504	116	12	3,513	477	11,734	
สหราชอาณาจักร	U.K.	405	1,725	540	1,964	1,389	168	258	935	232	252	417	37	373	72	123	2,574	223	11,687	
อิตาลี	Italy	383	1,729	936	904	384	196	102	1,039	1,512	545	273	87	173	312	49	2,142	573	11,339	
เนเธอร์แลนด์	Netherlands	71	1,377	414	1,062	627	115	72	385	230	148	984	20	.	90	335	1,775	142	7,847	
เบลเยียม	Belgium	198	1,313	267	465	657	92	159	1,122	131	500	.	98	809	52	83	1,265	221	7,432	
สเปน	Spain	131	708	358	555	608	12	101	1,309	117	115	194	.	88	145	0	2,197	156	6,794	
เกาหลีใต้	Korea, Rep	834	83	741	32	97	138	418	35	8	85	7	.	10	313	288	1,101	1,246	5,436	
แคนาดา	Canada	16	131	3,912	41	17	13	194	51	70	136	12	48	9	30	5	140	97	4,922	
เม็กซิโก	Mexico	225	133	3,062	40	62	1	60	10	76	142	10	23	9	335	30	200	284	4,702	
โปแลนด์	Poland	4	1,608	115	444	300	123	34	144	240	60	61	6	116	0	2	1,301	34	4,592	
ออสเตรีย	Austria	6	1,759	12	296	127	43	5	79	.	55	120	1	122	9	1	1,583	26	4,244	
ตุรกี	Turkey	212	428	304	225	206	326	132	79	74	35	65	89	83	26	16	949	282	3,531	
อินเดีย	India	270	172	347	121	83	162	254	35	23	10	65	171	108	13	384	302	786	3,306	
สวีเดน	Sweden	9	423	71	.	418	132	32	41	30	31	57	3	49	31	3	1,689	21	3,040	
ฟินแลนด์	Finland	14	162	20	395	.	1,061	17	25	10	256	267	1	17	1	1	592	14	2,853	
รัสเซีย	Russian, Fed	21	480	66	169	570	.	195	69	110	19	48	11	46	6	1	903	28	2,742	
เดนมาร์ก	Denmark	7	540	33	950	305	39	15	61	37	30	38	3	179	25	11	268	25	2,566	
ซาอุดีอาระเบีย	Saudi Arabia	224	150	123	170	117	21	187	14	38	28	4	.	44	52	35	172	1,118	2,497	
สวิตเซอร์แลนด์	Switzerland	25	844	32	197	197	8	3	259	344	32	45	1	105	16	0	281	48	2,437	
อินโดนีเซีย	Indonesia	485	57	219	124	36	48	83	13	6	34	27	.	38	103	66	414	535	2,288	
ไทย	Thailand	193	86	236	122	42	12	192	22	7	14	10	106	36	23	274	300	589	2,264	
ประเทศพัฒนาแล้ว	Developed NES	151	4,418	546	2,525	2,490	2,105	1,625	574	2,056	519	1,104	353	156	280	13	7,304	667	26,886	
ประเทศกำลังพัฒนา	Developing NES	1,147	1,130	2,762	920	1,075	611	2,795	239	531	996	362	2,703	86	1,184	136	1,600	3,033	21,310	
รวม	Total	24,939	23,441	22,460	17,165	15,204	10,618	9,714	8,402	8,303	7,916	6,910	6,687	4,676	4,873	3,825	46,785	21,447	243,364	

ที่มา : รายงานการผลิตผลิตภัณฑ์ไม้ ประจำปี 2551 ขององค์การอาหารและเกษตรแห่งสหประชาชาติ

Source : FAO (2008) Yearbook of Forest Products



กรมป่าไม้

Royal Forest Department

กระทรวงทรัพยากรธรรมชาติและสิ่งแวดล้อม

Ministry of Natural Resources and Environment